

अधिसूचक समाचारपत्रपत्रिकाणाम्



PRGI

PRESS REGISTRAR GENERAL OF INDIA
भारत के प्रेस महापंजीयक

प्रेस

इन्

इंडिया

68वीं वार्षिक रिपोर्ट 2023-24 खंड - I

भारत के प्रेस महापंजीयक का कार्यालय
सूचना एवं प्रसारण मंत्रालय
भारत सरकार

ક્રિયા સમાચાર

ક્રિયા સમાચાર



અસીત

અસીત



હિન્દુસ્તાન

હિન્દુસ્તાન



આગાહી

આગાહી



જરાત સમાચાર

THE GUJARAT SAMACHAR



હિન્દુસ્તાન

THE HINDUSTAN TIMES



The Hindustan Times

MAHATMA GANDHI KILLED



આગાહી

આગાહી



The Tribune

THE TRIBUNE



શિખા

શિખા



The Times of India

THE TIMES OF INDIA



The Sunday Statesman

THE SUNDAY STATESMAN



જનવ્યવહાર

જનવ્યવહાર



THE HINDU

THE HINDU



The Sunday Statesman

THE SUNDAY STATESMAN



BUSINESS STANDARD

BUSINESS STANDARD



संपादकीय बोर्ड

योगेश कुमार बवेजा
प्रेस महापंजीयक

संतोष कुमार
अपर प्रेस महापंजीयक

रजित चंद्रन एम.आर.
उप प्रेस महापंजीयक

हितेश रावत
सहायक प्रेस महापंजीयक

प्रभा सुयाल
सहायक निदेशक (राजभाषा)

माइकल टोनचुइपम जोशी
पंजीकरण पर्यवेक्षक

डाटा एनालिटिक्स

दीपक कुमार
वरिष्ठ सांख्यिकीय अधिकारी

विक्रम सिंह
कनिष्ठ सांख्यिकीय अधिकारी

रंजन अभिषेक
कनिष्ठ सांख्यिकीय अधिकारी

गौरव शर्मा
वैज्ञानिक बी, एनआईसी

प्रस्तावना

मुझे प्रेस इन इंडिया 2023-24 की 68वीं वार्षिक रिपोर्ट (खंड- I) प्रस्तुत करते हुए प्रसन्नता हो रही है। यह रिपोर्ट प्रेस और नियतकालिक पत्रिकाओं का पंजीकरण अधिनियम 2023 में दिए गए अधिदेश के अनुसार तैयार की गई है। इस संस्करण में न केवल भारत के प्रिंट मीडिया के बदलते स्वरूप की झलक मिलती है बल्कि भारत के प्रेस महापंजीयक के कार्यालय में हो रहे महत्वपूर्ण संस्थागत बदलावों को भी दर्शाया गया है।

सन 1867 के औपनिवेशिक कालीन कानून के स्थान पर वर्ष 2023 में पीआरपी अधिनियम 2023 लागू हुआ जिससे एक आधुनिक प्रौद्योगिकी आधारित व्यवस्था की ऐतिहासिक शुरुआत हुई है। यह नई व्यवस्था पारदर्शिता बढ़ाने, कार्यकुशलता को बेहतर बनाने और प्रक्रियाओं को सरल बनाने (ease of doing business) पर केंद्रित है। इसी सोच के साथ, पीआरजीआई अपनी सभी सांविधिक सेवाओं को डिजिटल माध्यम से वितरित करने की प्रक्रिया को और अधिक सुगम बना रहा है।

इस बदलाव का मुख्य आधार प्रेस सेवा पोर्टल है, जिसके साथ-साथ पीआरजीआई की वेबसाइट को नया रूप देकर उपयोगकर्ता अनुकूल बनाया गया है। फलस्वरूप, अब पंजीकरण की प्रक्रिया पूरी तरह से कागज- रहित (paperless) हो गई है, ऑनलाइन आवेदन किए जा सकते हैं और आधार-आधारित ई-हस्ताक्षर की सुविधा उपलब्ध होने के साथ-साथ प्रकाशकों को अपने सभी समाचारपत्रों और पत्रिकाओं के लिए एक ही स्थान पर जानकारी देखने और प्रबंधित करने की सुविधा मिलती है। जिला मजिस्ट्रेटों द्वारा ऑनलाइन सत्यापन से आवेदनों का निपटान तेजी से हो रहा है और अनावश्यक विलंब में कमी आई है। इसके अलावा एआई समर्थित बहुभाषी चैटबॉट से उपयोगकर्ताओं को त्वरित सहायता मिल रही है।

यह बदलाव डिजिटल इंडिया के प्रति भारत सरकार की व्यापक प्रतिबद्धता को दर्शाता है तथा पुरानी औपनिवेशिक व्यवस्थाओं के स्थान पर आधुनिक, नागरिक-केंद्रित प्रणालियों को शुरू करने की दिशा में उठाया गया एक महत्वपूर्ण कदम है।

किसी भी लोकतंत्र में प्रेस समाज की आवाज़ और उसका प्रतिबिंब, दोनों होता है। भाषायी और क्षेत्रीय विविधता से समृद्ध भारत का प्रेस मीडिया इसी भावना का सजीव उदाहरण है। पीआरजीआई वर्षों से पंजीकरण प्रक्रिया, वार्षिक विवरण और प्रेस इन इंडिया रिपोर्ट के माध्यम से इस विविधता को संरक्षित करने में महत्वपूर्ण भूमिका निभाता आ रहा है।

यह रिपोर्ट मीडिया जगत, नीति-निर्माताओं, शिक्षाविदों तथा शोधकर्ताओं के लिए उपयोगी सिद्ध होगी। खंड-I में विश्लेषणात्मक अंतर्दृष्टि एवं रुझान प्रस्तुत किए गए हैं, जबकि खंड-II, जो डिजिटल रूप में उपलब्ध है, में विस्तृत आंकड़ों की जानकारी दी गई है।

मैं माननीय सूचना एवं प्रसारण, सूचना प्रौद्योगिकी तथा रेल मंत्री श्री अश्विनी वैष्णव; माननीय सूचना एवं प्रसारण राज्य मंत्री तथा संसदीय कार्य मंत्री डॉ. एल. मुरुगन; सचिव, सूचना एवं प्रसारण मंत्रालय श्री संजय जाजू; तथा मंत्रालय के सभी अधिकारियों को उनके मार्गदर्शन और सहयोग के लिए धन्यवाद देता हूँ। साथ ही, इस वर्ष की रिपोर्ट के संकलन एवं प्रस्तुतीकरण में पीआरजीआई टीम द्वारा किए गए समर्पित प्रयासों की भी सराहना करता हूँ।

योगेश कुमार बवेजा
भारत के प्रेस महापंजीयक

સામાજિક સેવા

સેવા સંસ્થા દ્વારા આયોજાયેલી સેવાઓ

"સેવા" સંસ્થા

સેવા સંસ્થા દ્વારા આયોજાયેલી સેવાઓ



અજીત

સેવા સંસ્થા દ્વારા આયોજાયેલી સેવાઓ



હિન્દુસ્તાન

સેવા સંસ્થા દ્વારા આયોજાયેલી સેવાઓ



આજુબી

સેવા સંસ્થા દ્વારા આયોજાયેલી સેવાઓ



ગુજરાત સમાચાર

GUJARAT SAMACHAR

સેવા સંસ્થા દ્વારા આયોજાયેલી સેવાઓ

હિન્દુસ્તાન

સેવા સંસ્થા દ્વારા આયોજાયેલી સેવાઓ



The Hindustan Times

સેવા સંસ્થા દ્વારા આયોજાયેલી સેવાઓ

MAHATMA GANDHI KILLED

President declares state of emergency

MOON MEN ON RETURN JOURNEY

આજુબી

સેવા સંસ્થા દ્વારા આયોજાયેલી સેવાઓ



Tribune.

સેવા સંસ્થા દ્વારા આયોજાયેલી સેવાઓ

સામાજિક

સેવા સંસ્થા દ્વારા આયોજાયેલી સેવાઓ



The Times of India.

સેવા સંસ્થા દ્વારા આયોજાયેલી સેવાઓ

The Sunday Statesman.

સેવા સંસ્થા દ્વારા આયોજાયેલી સેવાઓ



સામાજિક સેવા

સેવા સંસ્થા દ્વારા આયોજાયેલી સેવાઓ



THE HINDU.

સેવા સંસ્થા દ્વારા આયોજાયેલી સેવાઓ



The Sunday Statesman.

સેવા સંસ્થા દ્વારા આયોજાયેલી સેવાઓ

BUSINESS STANDARD

સેવા સંસ્થા દ્વારા આયોજાયેલી સેવાઓ



खंड - I

इस रिपोर्ट के लिए सूचना के स्रोत के रूप में वार्षिक विवरण का उपयोग किया गया है, जो पंजीकृत पत्रिकाओं के प्रकाशकों द्वारा प्रेस और नियतकालिक पत्रिकाओं का पंजीकरण अधिनियम, 2023 की धारा 6 के अनुसार ई-फाइल किए गए हैं।

31 मार्च 2024 तक पीआरजीआई के पास पंजीकृत 1,51,474 पत्रिकाओं में से केवल 36,358 प्रकाशकों ने वर्ष 2023-24 के लिए अपने वार्षिक विवरण ऑनलाइन जमा किए।

पीआरजीआई ने प्रकाशकों द्वारा अपने वार्षिक विवरण में दावा की गई प्रसार संख्या की पुष्टि नहीं की है। इस रिपोर्ट में संबंधित डाटा पूर्णतया स्वघोषित प्रसार आंकड़ों पर आधारित है।





विषय सूची

खंड - 1

	पृष्ठ संख्या
प्रारंभिक अध्याय	13
अध्याय 1	16
वार्षिक लेखा-जोखा दैनिक समाचारपत्रों का विश्लेषण अन्य नियतकालिक पत्रिकाओं का विश्लेषण भाषा-वार विश्लेषण राज्य-वार विश्लेषण प्रसार का स्वरूप स्वामित्व सरकारी पत्रिकाएं पंजीकृत पत्रिकाएं	
अध्याय 2	24
पंजीकृत नियतकालिक पत्रिकाओं का विश्लेषण नई पत्रिकाओं का स्वरूप बंद हो चुकी पत्रिकाएं दैनिक समाचार पत्र पत्रिकाएं भाषावार विश्लेषण राज्यवार विश्लेषण शताब्दी पत्रिकाएँ	
अध्याय 3	40
वार्षिक विवरण (2023-24) का विश्लेषण दैनिक समाचारपत्र अन्य नियतकालिक पत्रिकाएँ भाषा-वार विश्लेषण राज्य-वार विश्लेषण आंकिक विश्लेषण	
अध्याय 4	48
नियतकालिक पत्रिकाओं का प्रसार भाषा-वार प्रसार राज्य-वार प्रसार भाषा-सह-राज्यवार प्रसार वितरण का स्वरूप प्रसार का स्वरूप/ प्रसार का सत्यापन	
अध्याय 5	66
नियतकालिक पत्रिकाओं का स्वामित्व आवधिकता-वार भाषा-वार राज्य-वार प्रसार की दृष्टि से साझा स्वामित्व	
अध्याय 6	74
दैनिक समाचारपत्रों का विश्लेषण भाषावार विश्लेषण प्रसार की दृष्टि से विश्लेषण राज्यवार विश्लेषण प्रकाशनों की कार्यप्रणाली	
अध्याय 7	88
अन्य आवधिक पत्रिकाओं का विश्लेषण भाषा-वार राज्य/संघ राज्य क्षेत्र-वार विषयवस्तु सरकारी पत्रिकाएं	
अध्याय 8	96
प्रेस का भाषा-वार अध्ययन असमिया बांग्ला बोडो डोगरी गुजराती हिंदी कन्नड़ कश्मीरी कोंकणी मैथिली मलयालम मणिपुरी मराठी नेपाली ओडिया पंजाबी संस्कृत संथाली सिंधी तमिल तेलगू उर्दू अंग्रेजी द्विभाषी बहुभाषी अन्य भाषाएं	
अध्याय 9	114
राज्यों और संघ राज्य क्षेत्रों में प्रेस अंडमान और निकोबार द्वीप समूह आंध्र प्रदेश अरुणाचल प्रदेश असम बिहार चंडीगढ़ छत्तीसगढ़ दादरा और नगर हवेली तथा दमन और दीव दिल्ली गोवा गुजरात हरियाणा हिमाचल प्रदेश जम्मू एवं कश्मीर झारखंड कर्नाटक केरल लक्षद्वीप लद्दाख महाराष्ट्र मणिपुर मेघालय मिजोरम मध्य प्रदेश नागालैंड ओडिशा पुडुचेरी पंजाब राजस्थान सिक्किम तमिलनाडु तेलंगाना त्रिपुरा उत्तराखंड उत्तर प्रदेश पश्चिम बंगाल	






इस रिपोर्ट में प्रयोग किए गए शब्दों और संक्षिप्ताक्षरों की परिभाषा

समाचार पत्र	पीआरपी अधिनियम 2023 के अनुसार "समाचार पत्र" से अभिप्राय खुले हुए कागजों में प्रकाशित होने वाली ऐसी नियतकालिक पत्रिका से है जो सामान्यतः न्यूज़प्रिंट पर मुद्रित होती है तथा दैनिक या कम से कम साप्ताहिक रूप से प्रकाशित की जाती है और जिसमें समसामयिक घटनाओं, सार्वजनिक समाचारों अथवा सार्वजनिक समाचारों पर टिप्पणियाँ सम्मिलित होती हैं।
प्रसार	प्रति प्रकाशन दिवस बिकने और वितरित की जाने वाली प्रतियों की औसत संख्या
बड़ी पत्रिकाएं	प्रति प्रकाशन दिवस 75,000 प्रतियों से अधिक प्रसार वाली पत्रिकाएं
मध्यम पत्रिकाएं	प्रति प्रकाशन दिवस 25,001 से 75,000 प्रतियों के बीच की प्रसार वाली पत्रिकाएं।
छोटी पत्रिकाएं	प्रति प्रकाशन दिवस 25,000 प्रतियों तक के प्रसार वाली पत्रिकाएं।
आवधिकता	किसी पत्रिका के दो अंकों के बीच का अंतराल (दैनिक, साप्ताहिक, पाक्षिक, मासिक आदि)
अन्य नियतकालिक पत्रिकाएँ	दैनिक के अलावा अन्य नियतकालिक पत्रिकाएँ
प्रसार दावा	प्रकाशक द्वारा प्रेस और नियतकालिक पत्रिकाओं का पंजीकरण अधिनियम, 2023 के तहत फ़ाइल किए गए वार्षिक विवरण में दी गई प्रसार संख्या
पीआरपी अधिनियम	प्रेस और नियतकालिक पत्रिकाओं का पंजीकरण अधिनियम, 2023





स्रोत: www.freepik.com


2023-24 में भारतीय प्रेस की मुख्य विशेषताएँ

(31 मार्च, 2024 तक)

नोट:- पीआरजीआई कार्यालय ने प्रकाशकों द्वारा अपने वार्षिक विवरण में बताए गए प्रसार आंकड़ों की पुष्टि नहीं की है और यह रिपोर्ट पूरी तरह से प्रकाशकों द्वारा स्व-घोषित आंकड़ों पर आधारित है।

1	पंजीकृत पत्रिकाओं की कुल संख्या (i) दैनिक, त्रि/द्वि-साप्ताहिक पत्रिकाएँ (ii) अन्य नियतकालिक पत्रिकाएँ	1,51,474 22,246 1,29,228
2	2023-24 के दौरान पंजीकृत की गई नई पत्रिकाओं की संख्या	3,059
3	2023-24 के दौरान बंद की गई पत्रिकाओं की संख्या	244
4	(i) वह भारतीय भाषा जिसमें सबसे अधिक पत्रिकाएँ (सभी आवधिकता) पंजीकृत हैं - हिंदी (ii) हिंदी के अलावा वह भाषा जिसमें सबसे अधिक पत्रिकाएँ (सभी आवधिकता) पंजीकृत हैं - अंग्रेज़ी	58,603 20,204
5	सबसे अधिक पंजीकृत प्रकाशनों (सभी आवधिकता) वाला राज्य - (i) उत्तर प्रदेश (ii) महाराष्ट्र	22,257 20,999
6	वार्षिक विवरण जमा करने वाली पत्रिकाओं की संख्या	36,358
7	किसी भी भारतीय भाषा में वार्षिक विवरण जमा करने वाली पत्रिकाओं की सबसे बड़ी संख्या - (i) हिंदी (ii) मराठी	17,936 2,969
8	वह राज्य जहाँ से सबसे ज़्यादा वार्षिक विवरण दाखिल किए गए (i) मध्य प्रदेश (ii) उत्तर प्रदेश	6,506 6,262
9	2023-24 के दौरान पत्रिकाओं द्वारा दावा किया गया कुल प्रसार (i) हिंदी पत्रिकाएँ (ii) अंग्रेज़ी पत्रिकाएँ	37,85,45,527 18,72,92,872 3,95,25,943
10	कुल प्रसार के अनुसार भाषाएँ (i) मराठी (ii) उर्दू (iii) तेलुगु (iv) गुजराती (v) तमिल	2,97,44,595 2,66,73,054 2,25,79,378 1,72,52,340 90,76,074





परिचय

भारतीय प्रेस की कहानी भारत की कहानी से अभिन्न रूप से जुड़ी हुई है। स्वतंत्रता प्राप्ति से बहुत पहले ही मुद्रित शब्द वह मंच बन चुका था जहाँ राष्ट्रीय चेतना की शुरुआत हुई, उस पर विमर्श हुआ, उसे रक्षित किया गया और अंततः उसे संगठित किया गया। समाचारपत्र केवल सूचना के वाहक नहीं थे; वे सुधार के साधन, जनभावनाओं के संगठक केंद्र तथा बौद्धिक आकांक्षाओं के भंडार थे। स्वतंत्रता के बाद भी यही प्रेस - अपने आकार और गहराई दोनों में विस्तार करते हुए - लोकतांत्रिक गणराज्य के साथ निरंतर विकसित होती रही और सार्वजनिक विमर्श का एक केंद्रीय स्तंभ बना रहा।

इसी भाव से, सन 1952 में न्यायमूर्ति जी. एस. राजाध्याय की अध्यक्षता में गठित प्रथम प्रेस आयोग ने प्रेस की स्थिति की समीक्षा करने तथा उसके विकास में सहायता प्रदान करने हेतु रूपरेखाओं की अनुशंसा करने का विशाल कार्य शुरू किया। इसकी सबसे महत्वपूर्ण सिफारिशों में से एक थी—देश भर में प्रकाशित समाचारपत्रों और पत्रिकाओं का प्रामाणिक एवं समग्र रिकॉर्ड बनाए रखने के लिए एक केंद्रीय प्राधिकरण की स्थापना। इसके परिणामस्वरूप 1 जुलाई 1956 को भारत के समाचारपत्रों के पंजीयक की स्थापना हुई, जो एक ऐसा ऐतिहासिक पड़ाव था जिसने एक ऐसे क्षेत्र में संरचना, एकरूपता और जवाबदेही की शुरुआत की, जिसे तब तक विकेंद्रीकृत और प्रायः असंगत तरीके से प्रशासित किया जा रहा था।

इस संस्था की स्थापना से पूर्व, प्रकाशित समाचारपत्रों के रिकॉर्ड्स को बनाए रखने की जिम्मेदारी पूर्णतः संबंधित जिला न्यायाधीशों पर थी। इन रिकॉर्ड्स का स्वरूप और शुद्धता काफी भिन्न-भिन्न थी, जिससे समग्र रूप से भारतीय प्रेस के आकार, पहुंच और स्वरूप का आकलन करना कठिन हो जाता था। एक सांविधिक प्राधिकरण के अधीन केंद्रीय रजिस्टर की स्थापना ने अंततः इन अव्यवस्थित रिकॉर्ड्स को एक राष्ट्रीय भंडार में समेकित किया। इसके बाद के दशकों में इस प्रणाली का न केवल विस्तार हुआ, बल्कि प्रकाशकों और पाठकों की बदलती आवश्यकताओं के अनुरूप स्वयं को ढालती भी रही।

भारत के महापंजीयक के कार्यालय ने समय के साथ-साथ स्वयं को विकसित किया है। प्रारंभ में यह नई दिल्ली के विभिन्न स्थानों पर स्थित रहा, तत्पश्चात् 2018 में अपने वर्तमान परिसर—सूचना भवन, लोधी रोड—में इसका कार्यालय स्थापित हुआ। बीसवीं शताब्दी के उत्तरार्ध में मुंबई, कोलकाता, चेन्नई, भोपाल और गुवाहाटी में क्षेत्रीय कार्यालयों की स्थापना के साथ कार्यालय के प्रशासनिक नेटवर्क का विस्तार हुआ। ऐसे समय में, जब डिजिटल संचार का पैमाना बहुत व्यापक नहीं था, ये कार्यालय प्रकाशकों के

लिए क्षेत्रीय संपर्क बिंदु के रूप में कार्य करते थे। किंतु जैसे-जैसे सूचना पारिस्थितिकी तंत्र परिपक्व हुआ और भारत सरकार की डिजिटल अवसंरचना अधिक सुदृढ़ हुई, वर्ष 2016 में इन क्षेत्रीय कार्यालयों का समेकन कर दिया गया और उनके अनेक परिचालन दायित्व प्रेस सूचना ब्यूरो के क्षेत्रीय प्रतिष्ठानों को अंतरित कर दिए गए।

इस कार्यालय की संस्थागत यात्रा में एक महत्वपूर्ण मोड़ वर्ष 1999 में आया, जब पंजीकरण रिकॉर्ड्स के डिजिटलीकरण की श्रमसाध्य प्रक्रिया प्रारंभ हुई। चार दशकों में संचित विशाल ऐतिहासिक आँकड़ों को चरणबद्ध रूप से डिजिटल स्वरूप में परिवर्तित किया गया। इस परिवर्तन ने आधुनिकीकरण की एक लंबी किंतु सतत यात्रा की शुरुआत की। इसके पश्चात् अगले दो दशकों में डिजिटल डाटाबेस, ऑनलाइन खोज सुविधाएँ, डाउनलोड योग्य प्रमाणपत्र तथा वेब-आधारित शीर्षक पंजीकरण प्रणालियों ने एक समय में अत्यधिक कागज़-आधारित संस्था को एक ऐसी संगठनात्मक संरचना में रूपांतरित कर दिया, जो तीव्र गति से डिजिटलीकरण की ओर बढ़ते राष्ट्र की आकांक्षाओं के अनुरूप थी।

प्रेस और नियतकालिक पत्रिकाओं का पंजीकरण अधिनियम, 2023

प्रेस और नियतकालिक पत्रिकाओं का पंजीकरण अधिनियम, 2023 के अधिनियमन के साथ इस संस्थागत विकास को अत्यंत महत्वपूर्ण पड़ाव मिला। इस अधिनियम ने 1867 के प्रेस एवं पुस्तकों का पंजीकरण अधिनियम का स्थान लिया, जो औपनिवेशिक विधिक रूपरेखा के अंतर्गत तैयार किए गए सबसे पुराने प्रचलित कानूनों में से एक था। नए अधिनियम में समकालीन वास्तविकताएं प्रतिबिंबित होती हैं — सरलीकृत अनुपालन प्रक्रियाओं की आवश्यकता, एकीकृत डिजिटल प्रणालियाँ, प्रक्रियाओं में पारदर्शिता तथा शहरी और ग्रामीण भारत के प्रकाशकों के लिए सुगम पहुँच। इसी के साथ, भारत के समाचारपत्रों के पंजीयक को पुनः नामित कर भारत के प्रेस महापंजीयक (पीआरजीआई) का कार्यालय किया गया, जो केवल रिकॉर्ड्स को बनाए रखने का काम नहीं करता बल्कि विश्लेषण, अभिशासन-सहायता और डिजिटल सुविधा प्रदान करने में व्यापक भूमिका अदा करता है।

नए अधिनियम के लागू होने के साथ ही भारतीय प्रिंट मीडिया क्षेत्र के विनियामक परिदृश्य में आमूल-चूल परिवर्तन का चरण प्रारंभ हुआ। इस परिवर्तन के प्रौद्योगिकीय आधार के रूप में विकसित प्रेस सेवा पोर्टल अब प्रकाशकों, जिला मजिस्ट्रेटों और पीआरजीआई के बीच प्रत्येक सांविधिक संपर्क का केंद्रीय माध्यम बन गया है। जिन प्रक्रियाओं के लिए पहले भौतिक प्रपत्र, मैनुअल हस्ताक्षर और सरकारी



कार्यालयों में बार बार जाने की आवश्यकता होती थी, वे अब शुरुआत से अंत तक डिजिटल सबमिशन द्वारा पूरी की जा रही हैं। किसी समाचारपत्र की यात्रा—शीर्षक की परिकल्पना से लेकर पंजीकरण प्रमाणपत्र प्राप्त होने तक—अब ट्रैक करने योग्य, सुव्यवस्थित हो गई है और प्रशासनिक केंद्रों से दूर स्थित नए प्रकाशकों के लिए भी सुलभ है।

पीआरपी अधिनियम का अधिनियमन केवल एक पुराने औपनिवेशिक कानून का अंत नहीं था, बल्कि ऐसे विनियामक माहौल की शुरुआत थी जिसमें सुगमता और दक्षता को केंद्र में रखा गया है। नए अधिनियम ने शीर्षक सत्यापन, घोषणा, पंजीकरण तथा वार्षिक विवरणों के दाखिले जैसी पारंपरिक प्रक्रियाओं को एकीकृत डिजिटल प्लेटफॉर्म पर स्थानांतरित कर पुनःकल्पित किया है। इस उद्देश्य से विशेष रूप से विकसित *प्रेस सेवा पोर्टल* दशकों के क्रमिक सुधारों की परिणति है और अब पीआरजीआई के रोजमर्रा के कामों में शामिल है। इस पोर्टल के माध्यम से देश के किसी भी भाग में स्थित प्रकाशक किसी सरकारी कार्यालय में भौतिक रूप से उपस्थित हुए बिना, आवेदन कर सकते हैं, दस्तावेज़ प्रस्तुत कर सकते हैं, जानकारी अद्यतन कर सकते हैं तथा अपने आवेदनों की स्थिति को वास्तविक समय में देख सकते हैं।

इस परिवर्तन ने जिला मजिस्ट्रेटों और प्रेस के बीच संबंधों को भी सरल बनाया है। पूर्व व्यवस्था में घोषणाओं और शीर्षक आवेदनों के प्रमाणीकरण के लिए भौतिक कागज़ी कार्रवाई और व्यक्तिगत रूप से प्रस्तुत करना आवश्यक था। नई डिजिटल प्रणाली ने इन प्रक्रियाओं को अधिक पारदर्शी, समयबद्ध और दक्ष बना दिया है, क्योंकि अब जिला मजिस्ट्रेट ऑनलाइन प्रस्तुतियों की समीक्षा और प्रमाणीकरण करते हैं, जिससे सत्यापित दस्तावेज़ सीधे पीआरजीआई को प्रेषित हो जाते हैं। इससे विलंब में काफी कमी आई है तथा पंजीकरण प्रक्रिया के प्रत्येक चरण का सत्यापित और आसानी से ट्रैक किया जा सकने वाला डिजिटल रिकॉर्ड सुनिश्चित हुआ है। आधार-आधारित ई-हस्ताक्षर का उपयोग दस्तावेज़ों की प्रामाणिकता और आवेदकों की पहचान की पुष्टि करता है, जिससे पहले होने वाली अनेक अस्पष्टताओं का समाधान हुआ है।

प्रेस सेवा पोर्टल

प्रेस सेवा पोर्टल, जो इस परिवर्तन की प्रौद्योगिकीय नींव का द्योतक है, केवल एक स्वचालित साधन नहीं है। यह शासन की सोच में आए परिवर्तन का प्रतीक है। यह नागरिकों के साथ परस्पर बातचीत को सरल बनाने, पारदर्शिता बढ़ाने और प्रक्रियागत बोझ को कम करने हेतु प्रौद्योगिकी के उपयोग के प्रति भारत सरकार की प्रतिबद्धता को समाहित करता है। पोर्टल में सुनिश्चित किया गया है कि शीर्षक सत्यापन और पंजीकरण से लेकर वार्षिक विवरण दाखिल करने तक प्रत्येक चरण निर्बाध रूप से दर्ज हो, उसे आसानी से ट्रैक किया जा सके और सुरक्षित रूप से संग्रहीत रहे।

प्रकाशकों के लिए इसका अर्थ है—पूर्वानुमेयता, कागज़ी कार्रवाई में कमी और अपनी सुविधा अनुसार समस्त प्रासंगिक जानकारी तक पहुँच पाना। पीआरजीआई के लिए इसका अर्थ है—सटीक आंकड़ों और बेहतर पर्यवेक्षण की सहायता से अधिक सुदृढ़ और विश्वसनीय कार्यप्रवाह।

वार्षिक विवरण

पीआरबी अधिनियम के अंतर्गत पूर्व में फ़ाइल किए जाने वाले और अब पीआरपी अधिनियम के तहत अपेक्षित वार्षिक विवरण का महत्व ज्यों का त्यों बना हुआ है। वार्षिक विवरण सूचना का वह प्राथमिक स्रोत बना हुआ है, जिसके आधार पर प्रेस महापंजीयक प्रिंट मीडिया परिदृश्य की विस्तृत छवि तैयार करते हैं। प्रकाशक प्रसार आंकड़े, स्वामित्व विवरण, मुद्रण स्थलों, प्रकाशन की आवृत्ति और सामग्री की भाषा जैसी महत्वपूर्ण सूचना उपलब्ध कराते हैं। यद्यपि सूचनाओं की शुद्धता का दायित्व प्रकाशक का होता है, फिर भी पीआरजीआई अपेक्षानुसार गहन जांच और स्पॉट सत्यापन करता है। वर्षों से ये वार्षिक विवरण *प्रेस इन इंडिया रिपोर्ट* का आधार रहे हैं जो कार्यालय के सबसे महत्वपूर्ण वार्षिक प्रकाशनों में से एक है।

प्रेस इन इंडिया रिपोर्ट

प्रेस इन इंडिया रिपोर्ट केवल एक प्रशासनिक आवश्यकता नहीं है; यह ऐतिहासिक और शैक्षणिक महत्व का दस्तावेज़ है। यह रिपोर्ट पहली बार सन 1957 में प्रकाशित की गई थी और तब से प्रत्येक वर्ष तैयार की जा रही है। आज यह देश में प्रेस पर एक व्यापक सांख्यिकीय एवं विश्लेषणात्मक अध्ययन का रूप ले चुकी है। “तथ्य विवरणों” पर आधारित मैनुअल रूप से संकलित की जाने वाली प्रारंभिक रिपोर्टें, उस समय भारतीय प्रेस की विविधता को चिन्हांकित करने में किए गए विशाल प्रयासों को दर्शाती हैं, जब प्रणालियाँ अल्पविकसित अवस्था में थीं। आज इस रिपोर्ट में डिजिटल डाटाबेस, स्वचालित डाटा जांच, संरचित संकलन पद्धति तथा हजारों रिकॉर्ड्स के बीच प्रति-संदर्भ स्थापित करने की क्षमता है। इसके विश्लेषणात्मक अध्यायों में प्रसार के रुझानों, विकास के स्वरूपों, भाषायी वितरण, राज्यों और संघ राज्य क्षेत्रों के प्रदर्शन, शीर्षकों की संख्या में वृद्धि और नए मीडिया भौगोलिक क्षेत्रों के उभरने से संबंधित अध्ययन किया गया है। अब यह रिपोर्ट शोधकर्ताओं, नीति-निर्माताओं, मीडिया संस्थानों, सरकारी विभागों और संस्थाओं के लिए प्रेस क्षेत्र के प्रामाणिक आंकड़ों का एक महत्वपूर्ण स्रोत बन गई है।

डेस्क ऑडिट के माध्यम से प्रसार सत्यापन

प्रेस महापंजीयक का दायित्व सांख्यिकीय संकलन उपलब्ध कराने तक सीमित नहीं है। यद्यपि वार्षिक विवरणों में घोषित प्रसार संबंधी अधिकांश आंकड़े स्व-घोषित होते हैं, पीआरजीआई कुछ विशेष परिस्थितियों में डेस्क ऑडिट के माध्यम से औपचारिक प्रसार सत्यापन करता है — उदाहरणार्थ जब प्रकाशक स्वयं सत्यापन का अनुरोध करते



हैं या जब सरकार को विज्ञापन पात्रता निर्धारित करने हेतु प्रमाणित आंकड़ों की आवश्यकता होती है, या जब शिकायतों अथवा विसंगतियों के आधार पर जांच आवश्यक हो जाती है। यह सत्यापन एक विशिष्ट और विस्तृत प्रक्रिया है, जिसमें मुद्रण रिकॉर्ड्स, वितरण प्रणालियों, क्रय वाउचरों और वित्तीय लेखों की गहन समीक्षा शामिल होती है। इस कार्य की जटिलता को देखते हुए, पीआरजीआई सीएजी, एबीसी या आरबीआई जैसी संस्थाओं से संबद्ध पैनलबद्ध सनदी लेखाकारों (चार्टर्ड अकाउंटेंट्स) की विशेषज्ञता का उपयोग करता है। पीआरजीआई ने प्रेस एवं नियतकालिक पत्रिकाओं का पंजीकरण अधिनियम, 2023 और पीआरपी नियम, 2024 के अंतर्गत डेस्क ऑडिट द्वारा प्रसार सत्यापन हेतु दिशानिर्देश और मानक परिचालन प्रक्रियाएँ (एसओपी) जारी किए हैं।

निष्क्रिय पत्रिकाएँ

कार्यालय ने अपने रजिस्ट्रों को अद्यतन करने और परिशुद्ध डाटा रखने के लिए व्यवस्थित कदम उठाए हैं। अनेक पत्रिकाएँ, बिना कोई औपचारिक सूचना दिए दशकों से प्रकाशित नहीं हो रही थी। इस स्थिति से निपटने के लिए पीआरजीआई ने एक व्यापक समीक्षा कवायद शुरू की, जिसके अंतर्गत तीन या इससे अधिक लगातार वर्षों तक वार्षिक विवरण फ़ाइल न करने वाली पत्रिकाओं की पहचान की गई। जिला मजिस्ट्रेटों से यह सत्यापित करने का अनुरोध किया गया कि क्या ये पत्रिकाएँ अभी भी परिचालित हैं। प्राप्त प्रतिक्रियाओं के आधार पर अनेक निष्क्रिय शीर्षकों की पहचान की गई और उन्हें सक्रिय रजिस्टर से हटाया गया। साथ ही, अपेक्षित दस्तावेज़ प्रस्तुत करने पर कुछ पत्रिकाओं को पुनः सक्रिय किया गया। यह सतत प्रक्रिया सुनिश्चित करती है कि आधिकारिक रिकॉर्ड सटीक रहें और प्रकाशन के वास्तविक परिदृश्य को प्रतिबिंबित करें।

डिजिटल रूपांतरण

पीआरजीआई का डिजिटल रूपांतरण केवल आवेदनों को प्रोसेस करने तक ही सीमित नहीं है। इस आधुनिकीकरण परियोजना का एक अत्यंत महत्वपूर्ण घटक ऐतिहासिक पंजीकरण रिकॉर्ड्स का डिजिटाइजेशन है — जिनमें से कुछ कई दशकों पुराने हैं। इन रिकॉर्ड्स को डिजिटल स्वरूप में परिवर्तित कर पीआरजीआई न केवल बहुमूल्य संस्थागत डाटा का संरक्षण कर रहा है, बल्कि भावी संदर्भ हेतु आसान पहुँच भी सुनिश्चित कर रहा है। इसके पीछे एक ऐसे एकीकृत, खोजनीय और पूर्णतः डिजिटलीकृत पत्रिका रजिस्टर को तैयार करने की दूरगामी सोच है, जो ऐतिहासिक रिकॉर्ड्स को आधुनिक समय की अद्यतन जानकारी के साथ संयोजित करेगा और भारतीय प्रेस के विकास पर अपूर्व स्पष्टता प्रदान करेगा। इसके अतिरिक्त, शीर्षक आवंटन प्रक्रिया को सहज, त्रुटिरहित और अधिक त्वरित बनाने हेतु एआई प्रौद्योगिकियों के उपयोग की भी परिकल्पना की गई है।

हाल के वर्षों में पीआरजीआई को प्रकाशकों की आवश्यकताओं के प्रति अधिक उत्तरदायी बनाने के

उद्देश्य से अनेक पहल की गई हैं। सूचना भवन में एक समर्पित सुविधा केंद्र स्थापित किया गया है, जहाँ प्रकाशक स्पष्टीकरण प्राप्त कर सकते हैं और समस्याओं का समाधान करा सकते हैं। साथ ही, व्यक्तिगत रूप से कार्यालय आने में असमर्थ दूरस्थ या दूर-दराज़ क्षेत्रों से आने वाले प्रकाशकों के लिए वर्चुअल बैठकें और ऑनलाइन शिकायत निवारण सत्र शुरू किए गए हैं। अंग्रेज़ी और हिंदी में व्याख्यात्मक वीडियो तैयार किए जा रहे हैं, ताकि प्रमुख प्रक्रियाओं को सरल और बोधगम्य तरीके से समझाया जा सके। ये सुधार केवल प्रौद्योगिकीय इंटरफ़ेस ही नहीं, बल्कि पीआरजीआई और उसके हितधारकों के बीच मानवीय इंटरफ़ेस के आधुनिकीकरण के द्योतक भी हैं।

पीआरपी अधिनियम के माध्यम से आया यह परिवर्तन, प्रक्रियागत रूपरेखाओं का डिजिटल आधुनिकीकरण और प्रकाशकों के लिए सहायता तंत्र का सुदृढीकरण—ये सभी एक कुशल, पारदर्शी और भविष्य के लिए तैयार प्राधिकरण के रूप में सेवा करने की संस्थागत प्रतिबद्धता को प्रतिबिंबित करते हैं। जैसे-जैसे मीडिया परिदृश्य विकसित हो रहा है, पीआरजीआई यह सुनिश्चित करने के लिए प्रतिबद्ध है कि प्रेस—अपने पारंपरिक स्वरूप में ही निरंतर अनुकूल होते हुए—लोकतांत्रिक सहभागिता की आधारशिला के रूप में अपना स्थान बनाए रखे।

पीआरजीआई की भूमिका

अपने सांविधिक दायित्वों के अंतर्गत, भारत के प्रेस महापंजीयक प्रत्येक वर्ष प्रकाशकों द्वारा प्रस्तुत वार्षिक विवरणों का संकलन और विश्लेषण करता है। ये विवरण, जो अब पूर्णतः ऑनलाइन फ़ाइल किए जाते हैं, भारतीय प्रेस के कार्यकरण पर आधारित सबसे बड़े और सबसे व्यापक डेटासेट्स में से एक हैं। इनमें स्वामित्व, वित्तीय व्यवहार्यता, प्रकाशन की भाषाएँ, आवधिकता, मुद्रण स्थल और प्रसार पैटर्न से संबंधित जानकारी सम्मिलित होती हैं।

इन सभी घटनाक्रमों के माध्यम से पीआरजीआई का मार्गदर्शी उद्देश्य सदैव एक ही रहा है — एक स्वतंत्र, जीवंत और जिम्मेदार प्रेस का समर्थन करने के साथ-साथ यह सुनिश्चित करना कि सांविधिक पर्यवेक्षण बदलती प्रौद्योगिकी, प्रशासनिक और विधिक परिदृश्य के अनुरूप बना रहे। जैसे-जैसे प्रिंट मीडिया, डिजिटल प्लेटफॉर्मों से प्रतिस्पर्धा के चलते स्वयं को अनुकूलित कर रहा है, पीआरजीआई की भूमिका और भी अधिक महत्वपूर्ण हो गई है। अब पीआरजीआई केवल रिकॉर्ड्स के संरक्षक के रूप में ही कार्य नहीं करता बल्कि एक ऐसे संस्थान के रूप में कार्य करता है जो देश भर के प्रकाशकों को स्पष्टता, संरचना और पूर्वानुमेयता प्रदान करता है।



वार्षिक लेखा-जोखा





वार्षिक लेखा-जोखा



स्रोत: www.freepik.com

- 1.1.1.** विश्व भर में यह सर्वमान्य तथ्य है कि सूचना तक पहुंच लोकतंत्र के आधार-स्तंभों में एक है। अतएव, भारत जैसे लोकतांत्रिक देश में मीडिया के माध्यम से लोगों तक सूचना पहुंच पाने की अनदेखी नहीं की जा सकती। प्रिंट मीडिया हमारे देश में लोकतांत्रिक प्रणाली का एक ऐतिहासिक स्तंभ रहा है और राष्ट्र-निर्माण की प्रक्रिया में इसका बहुत बड़ा योगदान रहा है। पीआरजीआई के रिकॉर्ड के अनुसार, 31 मार्च, 2024 तक भारत में 1,51,474 प्रिंट पत्रिकाएं पंजीकृत की गई हैं। वित्तीय वर्ष 2023-24 में पंजीकृत पत्रिकाओं की संख्या में उल्लेखनीय वृद्धि देखी गई। पंजीकृत पत्रिकाओं की संख्या में वृद्धि शायद इस तथ्य की एक संकेतक समझी जा सकती है कि श्रव्य-दृश्य और डिजिटल/ऑन-लाइन मीडिया के प्रसार के बावजूद देश में प्रिंट मीडिया की वृद्धि पर ज्यादा असर नहीं पड़ा है। यह निरंतर आम नागरिकों को सशक्त बना रहा है, सोच-समझकर निर्णय लेने और अपने अधिकारों का दावा करने में उनकी सहायता करता रहा है तथा उन्हें राष्ट्र-निर्माण के साथ-साथ लोकतांत्रिक प्रक्रियाओं में सक्रिय भागीदारी करने के लिए प्रोत्साहित कर रहा है।
- 1.1.2.** प्रिंट मीडिया ने सूचना और संचार प्रौद्योगिकी के परिवर्तनों की चुनौतियों के अनुरूप सही तरीके से स्वयं को ढाला है।
- 1.1.3.** आंकड़े दर्शाते हैं कि पाठकों में क्षेत्रीय भाषाओं की नियतकालिक पत्रिकाओं के प्रति रुझान है। इसीलिए ऐसी पत्रिकाएं ऐसे अन्य शहरों से संस्करण निकाल

रही हैं, जहां इन भाषाओं को समझने वाले लोगों की एक बड़ी आबादी है।

- 1.1.4.** प्रेस और नियतकालिक पत्रिकाओं का पंजीकरण अधिनियम, 2023 की धारा 6 के प्रावधान के तहत सभी पंजीकृत नियतकालिक पत्रिकाओं के प्रकाशकों को भारत के प्रेस महापंजीयक को अपना वार्षिक विवरण प्रस्तुत करना अनिवार्य है। ये विवरण इस रिपोर्ट के संकलन में सम्मिलित आंकड़ों का प्रमुख स्रोत हैं। तथापि, ऑनलाइन विवरण प्रस्तुत करने की सुविधा उपलब्ध होने के बावजूद सभी प्रकाशकों ने पीआरजीआई के समक्ष वार्षिक विवरण दाखिल करने के अपने संवैधानिक दायित्व को पूरा करने में रुचि नहीं ली है। इस वर्ष, केवल 24.01 प्रतिशत पंजीकृत प्रकाशकों ने अपना वार्षिक विवरण ऑनलाइन जमा किया है। इस वैधानिक नियम का पालन नहीं करने का प्राथमिक कारण इन पंजीकृत नियतकालिक पत्रिकाओं द्वारा अपना प्रकाशन बंद करना प्रतीत होता है। ऐसी पत्रिकाओं की पहचान करने और आवधिक रूप से प्रकाशित न होने के कारण उन्हें रजिस्टर से हटाने अथवा उनकी वास्तविक स्थिति का पता लगाने और वार्षिक रिपोर्टों के माध्यम से आवश्यक आंकड़े प्राप्त करने के प्रयास किए जा रहे हैं। चूंकि यह रिपोर्ट दाखिल किए गए वार्षिक विवरण के माध्यम से उपलब्ध जानकारी पर आधारित है, इसलिए इसमें सारी स्थिति समेटी नहीं जा सकती। छूट गए आंकड़ों का प्रभाव आने वाले समय में स्पष्ट हो सकता है। अतः वर्तमान रिपोर्ट नियतकालिक पत्रिकाओं द्वारा प्रस्तुत



प्रसार के दावों और संख्या के आधार पर भारतीय प्रेस की सामान्य प्रवृत्ति का एक व्यापक सिंहावलोकन ही प्रस्तुत करती है।

- 1.1.5.** वित्त वर्ष 2023-24 के दौरान कुल 3,059 नई नियतकालिक पत्रिकाएं पंजीकृत की गईं। 31 मार्च, 2024 की स्थिति के अनुसार, मार्च, 2023 के अंत में 1,48,363 नियतकालिक पत्रिकाओं की तुलना में मार्च 2024 के अंत में 1,51,474 पंजीकृत नियतकालिक पत्रिकाएं थीं। नियतकालिक पत्रिकाओं का कुल प्रसार वर्ष 2022-23 में प्रति प्रकाशन दिवस 40,27,49,225 प्रतियों से कम होकर वर्ष 2023-24 में प्रति प्रकाशन दिवस 37,85,45,527 प्रतियां हो गया। पीआरजीआई कार्यालय में पंजीकृत प्रकाशकों से प्राप्त ऑनलाइन वार्षिक विवरणों की संख्या वर्ष 2023-24 में 36,358 थी।

दैनिक प्रकाशनों का विश्लेषण

- 1.2.1.** वर्ष 2023-24 में प्राप्त वार्षिक विवरण के अनुसार, देश में प्रकाशित होने वाले दैनिक समाचारपत्रों की संख्या वर्ष 2022-23 के दौरान 10,152 समाचारपत्रों की तुलना में 11,112 थी। दैनिक समाचारपत्रों के दावों के अनुसार प्रति प्रकाशन दिवस प्रसार 23,22,92,405 प्रतियों से घटकर 21,22,15,867 प्रतियां हो गया, जो 8.64 प्रतिशत की कमी दर्शाता है। 10,21,23,168 प्रतियों के संयुक्त प्रसार के साथ सबसे अधिक संख्या में दैनिक समाचारपत्र (4,860) हिंदी में प्रकाशित हो रहे हैं। इसके बाद तेलुगू में 1,246 दैनिक समाचारपत्र प्रकाशित हो रहे हैं, जिनकी प्रतियों की कुल प्रसार संख्या 1,51,17,618 थी; उर्दू में 1,159 दैनिक समाचारपत्रों की कुल प्रसार संख्या 1,84,37,831 थी और अंग्रेजी में 921 दैनिक समाचारपत्रों की कुल प्रसार संख्या 2,25,25,138 प्रतियां प्रति प्रकाशन दिवस है। (अध्याय 6, तालिका 6.4)
- 1.2.2.** दैनिक पत्रिकाओं द्वारा उनके कामकाज और संगठन के संबंध में प्रदान की गई जानकारी का विश्लेषण अध्याय 6 में देखा जा सकता है।

अन्य नियतकालिक पत्रिकाओं का विश्लेषण

- 1.3.1.** वर्ष 2023-24 के लिए वार्षिक विवरण दाखिल करने वाली 36,358 नियतकालिक पत्रिकाओं में से अधिकांश पत्रिकाएं अर्थात् 25,200 (69.31%) अन्य गैर-दैनिक पत्रिकाओं के वर्ग में थीं। प्रति प्रकाशन दिवस 16,59,20,968 प्रतियों के कुल प्रसार का दावा

करते हुए इन पत्रिकाओं द्वारा प्रसार विवरण प्रस्तुत किया गया था। इनमें से, 12,032 साप्ताहिक पत्रिकाएं थीं; 8,735 मासिक पत्रिकाएं; 3,078 पाक्षिक पत्रिकाएं; 865 तिमाही पत्रिकाएं; 145 वार्षिक पत्रिकाएं और 345 अन्य आवधिक पत्रिकाएं थीं। (अध्याय 7, तालिका 7.3)

- 1.3.2.** वर्ष 2022-23 में इन पत्रिकाओं का कुल प्रसार प्रति प्रकाशन दिवस 16,94,19,482 प्रतियां था जो वर्ष 2023-24 में घटकर प्रति प्रकाशन दिवस 16,59,20,968 प्रतियां हो गया। साप्ताहिक प्रसार 9,10,28,957 प्रतियां था; इसके बाद मासिक प्रसार 4,69,87,567; पाक्षिक प्रसार 1,65,85,331; त्रैमासिक प्रसार 26,07,136 और वार्षिक प्रसार 80,69,943 प्रतियां प्रति प्रकाशन दिवस था। (अध्याय 7, तालिका 7.3)

भाषावार विश्लेषण

- 1.4.1.** अधिकांश नियतकालिक पत्रिकाएं अंग्रेजी और भारतीय संविधान की आठवीं अनुसूची में सूचीबद्ध 22 भाषाओं में पंजीकृत थीं, जबकि कुछ अन्य 189 अन्य भाषाओं/बोलियों और कुछ विदेशी भाषाओं में भी पंजीकृत थीं। एक से अधिक भाषाओं में प्रकाशित पत्रिकाओं को 'द्विभाषी' और 'बहुभाषी' पत्रिकाओं के अंतर्गत वर्गीकृत किया गया है। (परिशिष्ट II)
- 1.4.2.** वर्ष 2023-24 के लिए प्रकाशकों द्वारा प्रस्तुत वार्षिक विवरणों के माध्यम से प्राप्त आंकड़ों के अनुसार, सबसे अधिक संख्या में पत्रिकाएं हिंदी (17,936) में थीं, इसके बाद मराठी (2,969), अंग्रेजी (2,710), तेलुगु (2,623), गुजराती (2,265) थीं। उर्दू (1,732), कन्नड़ (1,547), तमिल (1,055), बंगाली (495), उड़िया (444), मलयालम (295) आदि में थीं। (अध्याय 3, तालिका 3.1)
- 1.4.3.** प्रसार के संदर्भ में हिंदी पत्रिकाएं 18,72,92,872 प्रतियों के साथ लगातार अग्रणी थीं, इसके बाद अंग्रेजी (3,95,25,943); मराठी (2,97,44,595); उर्दू (2,66,73,054); तेलुगू (2,25,79,378); गुजराती (1,72,52,340); और मलयालम (90,12,370) का स्थान रहा। (अध्याय 4, तालिका 4.2)
- 1.4.4.** वे भाषाएं जिनमें 100 से अधिक दैनिक समाचारपत्र प्रकाशित हुए, इस प्रकार हैं - हिंदी (4,860), तेलुगु (1,246), उर्दू (1,159), अंग्रेजी (921), कन्नड़ (859), मराठी (743), गुजराती (458), तमिल (193), मलयालम (106) और उड़िया (121)। प्रसार के



लिहाज से हिंदी दैनिकों ने 10,21,23,168 प्रतियों के साथ अपना वर्चस्व कायम रखा है। इसके बाद अंग्रेजी दैनिक समाचारपत्रों का स्थान है, जिनका प्रति प्रकाशन दिवस 2,25,25,138 प्रतियों के प्रसार का दावा है। (अध्याय 3, तालिका 3.1 और अध्याय 4, तालिका 4.2)

राज्य-वार विश्लेषण

- 1.5.1.** वर्ष 2023-24 के दौरान, वार्षिक विवरण दाखिल करने वाली पत्रिकाओं की सबसे बड़ी संख्या मध्य प्रदेश (6,506) से है जिसके बाद उत्तर प्रदेश (6,262); महाराष्ट्र (4,557); गुजरात (2,533); आंध्र प्रदेश (2,240); उत्तराखंड (1,998); दिल्ली (1,956); और राजस्थान (1,618) का स्थान रहा। (अध्याय 3, तालिका 3.2)
- 1.5.2.** प्रसार के संदर्भ में, प्रति प्रकाशन दिवस 7,07,81,436 प्रतियों के कुल प्रसार के साथ उत्तर प्रदेश पहले स्थान पर था, उसके बाद प्रति प्रकाशन दिवस 5,48,43,724 प्रतियों के साथ मध्य प्रदेश, 4,67,29,885 प्रतियों के साथ महाराष्ट्र और 2,49,62,057 प्रतियों के साथ दिल्ली का स्थान रहा। (अध्याय 4, तालिका 4.3)
- 1.5.3.** वार्षिक विवरण दाखिल करने वाले दैनिक समाचारपत्रों की कुल संख्या के मामले में भी उत्तर प्रदेश ने 2,458 के साथ अपनी बढ़त बनाए रखी, उसके बाद मध्य प्रदेश (1,345); महाराष्ट्र (1,031); आंध्र प्रदेश (1,017); कर्नाटक (939); तेलंगाना (559), गुजरात (557), दिल्ली (551) और राजस्थान (447) का स्थान रहा। (अध्याय 3, तालिका 3.2)
- 1.5.4.** दैनिक समाचारपत्रों में भी प्रति प्रकाशन दिवस 3,60,93,395 का प्रतियों के साथ उत्तर प्रदेश ने अपना शीर्ष स्थान बरकरार रखा। प्रति प्रकाशन दिवस 2,75,17,424 प्रतियों के साथ मध्य प्रदेश का दूसरा स्थान था। 2,36,20,839 प्रतियों के साथ महाराष्ट्र; दिल्ली में प्रति प्रकाशन दिवस 1,38,86,253 प्रतियों; आंध्र प्रदेश प्रति प्रकाशन दिवस 1,05,77,547 प्रतियों; गुजरात प्रति प्रकाशन दिवस 1,01,22,373 प्रतियों; राजस्थान में प्रति प्रकाशन दिवस 96,96,396 प्रतियों और बिहार में प्रति प्रकाशन दिवस 72,30,316 प्रतियों का प्रसार रहा। (अध्याय 4, तालिका 4.3)
- 1.5.5.** भारत के संविधान की आठवीं अनुसूची में सूचीबद्ध 22 भाषाओं (इनमें अंग्रेजी शामिल नहीं है) में से दिल्ली में

16 भाषाओं में, उसके बाद उत्तराखंड में 14 भाषाओं में; तमिल नाडु और महाराष्ट्र (13); गुजरात और केरल-प्रत्येक में 11 भाषाओं में; पश्चिम बंगाल और कर्नाटक-दोनों में 9 भाषाओं में; उत्तर प्रदेश में 7 भाषाओं में; और पंजाब में 4 भाषाओं में पत्रिकाएं प्रकाशित हुईं। (अध्याय 3, तालिका 3.3)

- 1.5.6.** किसी एक भाषा में सर्वाधिक संख्या में पत्रिकाएं निकालने का गौरव मध्य प्रदेश को मिला, जहां हिंदी में 6,108 पत्रिकाएं निकाली गईं। एक ही भाषा में बड़ी संख्या में पत्रिकाओं वाले अन्य राज्य (i) दिल्ली (हिंदी 1,052) और (अंग्रेजी 476); (ii) आंध्र प्रदेश (तेलुगु 1,921) और (अंग्रेजी 159); (iii) गुजरात (गुजराती 2,174) और (हिंदी 179); (iv) महाराष्ट्र (मराठी 2,922) और (हिंदी 608); (v) उत्तर प्रदेश (हिंदी 5,065) और उर्दू (751); (vi) पश्चिम बंगाल (बंगाली 419) और (अंग्रेजी 84); (vii) तमिलनाडु (तमिल 996) और (अंग्रेजी 153); (viii) ओडिशा (ओडिया 429) और (अंग्रेजी 67); (ix) केरल (मलयालम 279) और (अंग्रेजी 71); (x) कर्नाटक (कन्नड़ 1,515) और (अंग्रेजी 118); (xi) छत्तीसगढ़ (हिंदी 583) और (अंग्रेजी 14); (xii) हरियाणा (हिंदी 329) और (अंग्रेजी 22); (xiii) मध्य प्रदेश (हिंदी 6,108) और (अंग्रेजी 83); (xiv) तेलंगाना (तेलुगु 674) और (उर्दू 191); (xv) उत्तराखंड (हिंदी 1,830) और (अंग्रेजी 48); और (xvi) राजस्थान (हिंदी 1,447) और (अंग्रेजी 46) थे। (अध्याय 3, तालिका 3.3)

प्रसार का स्वरूप

- 1.6.1.** अपने प्रसार संबंधी आंकड़े प्रदान करने वाली 36,358 पत्रिकाओं में से, 609 'बड़ी' श्रेणी; 1,650 'मध्यम' श्रेणी और 34,099 'छोटी' श्रेणी के अंतर्गत आते हैं। प्रति प्रकाशन दिवस 20,93,49,276 प्रतियों के साथ 'छोटी' श्रेणी के अंतर्गत आने वाली पत्रिकाओं की प्रसार में सबसे बड़ी भागीदारी है, इसके बाद प्रति प्रकाशन दिवस 'बड़ी' श्रेणी में 10,45,62,521 प्रतियां हैं तथा 'मध्यम' श्रेणी में 6,46,33,730 प्रतियां सम्मिलित हैं। (अध्याय 4, तालिका 4.6)

स्वामित्व

- 1.7.1.** वर्ष 2023-24 के लिए वार्षिक विवरण प्रस्तुत करने वाली 36,358 पत्रिकाओं में से 32,237 के स्वामी व्यक्ति थे, 4,008 का स्वामित्व गैर-व्यक्तिगत इकाईयों के पास, 33 का स्वामित्व सोसायटी और एसोसिएशन के पास था, 29 का स्वामित्व ट्रस्टों के पास था, 16



का स्वामित्व साझेदारी फ़र्मों के पास था और 31 का स्वामित्व अन्यो के पास था। केंद्र और राज्य सरकारों द्वारा 4 पत्रिकाएँ निकाली गईं। (अध्याय 5, तालिका 5.1)

1.7.2. प्रसार दावे में व्यक्तिगत स्वामित्व वाली पत्रिकाओं की सबसे बड़ी हिस्सेदारी थी, जो कुल प्रसार का 71.14 प्रतिशत थी, इसके बाद गैर व्यक्तिगत स्वामित्व वाली पत्रिकाओं का कुल प्रसार 28.18 प्रतिशत था। (अध्याय 5, तालिका 5.5)

सरकारी पत्रिकाएं

1.8.1. कुल 4 सरकारी नियतकालिक पत्रिकाएँ थीं, जिनमें से 2 केंद्र सरकार की थीं और 2 राज्य सरकार की। "रोजगार समाचार", जो सूचना और प्रसारण मंत्रालय, भारत सरकार के प्रकाशन प्रभाग द्वारा दिल्ली से प्रकाशित होने वाला एक अंग्रेज़ी/साप्ताहिक था, प्रति प्रकाशन दिवस 47,489 प्रतियों के साथ सबसे अधिक प्रसार वाली केंद्र सरकार की नियतकालिक पत्रिका थी। (अध्याय 5, तालिका 5.2) (परिशिष्ट -1)

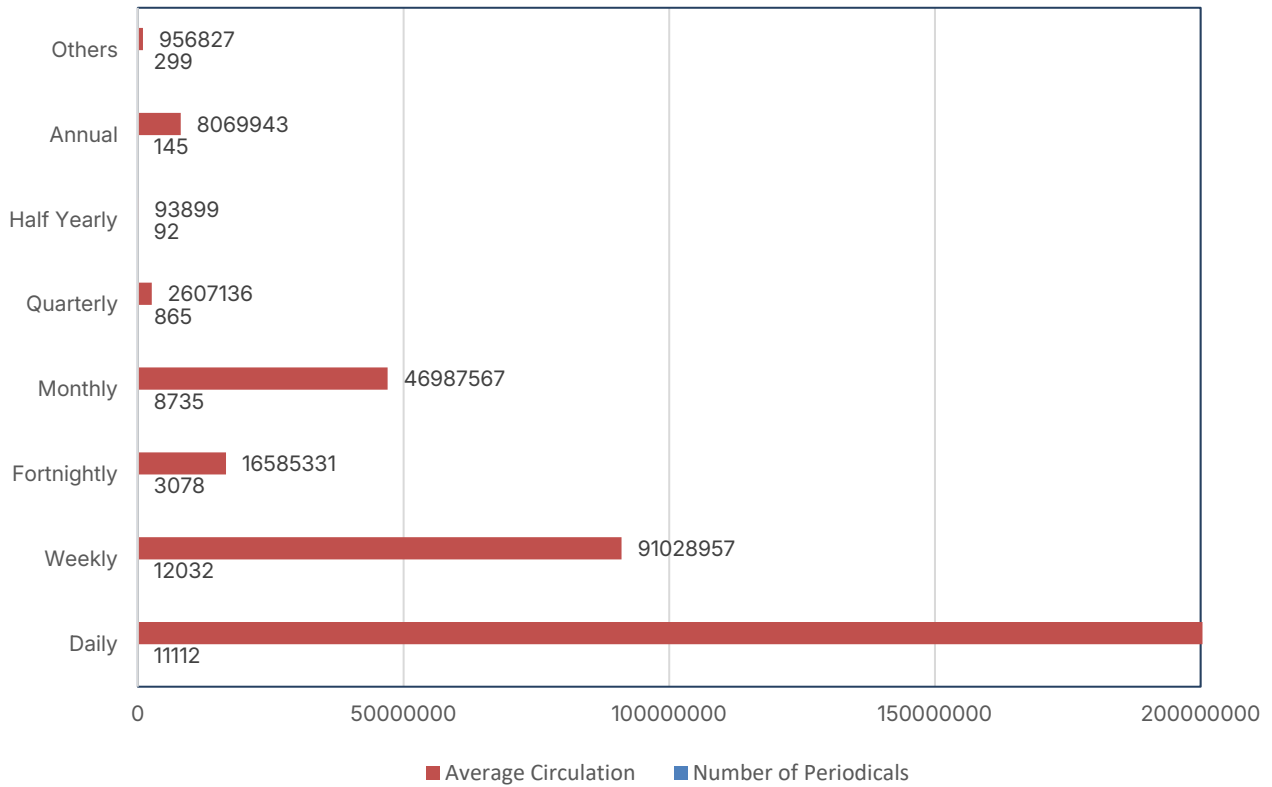
तालिका 1.1

प्रेस इन इंडिया - 2023-24: एक नजर में
(प्राप्त वार्षिक विवरणों के अनुरूप संकलित आंकड़े)


क्रम संख्या	आवधिकता	पत्रिकाओं की संख्या	औसत प्रसार
1	दैनिक	11112	212215867
2	साप्ताहिक	12032	91028957
3	पाक्षिक	3078	16585331
4	मासिक	8735	46987567
5	त्रैमासिक	865	2607136
6	अर्ध-वार्षिक	92	93899
7	वार्षिक	145	8069943
8	अन्य	299	956827
	कुल	36358	378545527

स्रोत: वार्षिक विवरण 2023-24

प्रेस इन इंडिया 2023-24: एक नजर में



पंजीकृत नियतकालिक पत्रिकाओं का विश्लेषण





पंजीकृत नियतकालिक पत्रिकाओं का विश्लेषण



स्रोत: AI Generated

- 2.1.1.** प्रेस महापंजीयक के कार्यालय के पास पंजीकृत पत्रिकाओं की संख्या में वृद्धि का रुझान बना हुआ है। दिनांक 01-04-2023 से 31-03-2024 की अवधि के दौरान कुल 3,059 नई नियतकालिक पत्रिकाएं पंजीकृत की गई थीं जिससे दिनांक 31 मार्च, 2024 की स्थिति के अनुसार, पंजीकृत पत्रिकाओं की कुल संख्या 1,51,474 हो गई है, जो पिछले वर्ष की तुलना में 2.10 प्रतिशत की निवल वृद्धि दर्शाती है। (तालिका 2.1)
- 2.1.2.** वर्ष 2023-24 में 21,699 दैनिक समाचारपत्र और 547 द्वि/त्रि-साप्ताहिक समाचारपत्र पंजीकृत थे। जबकि वर्ष 2022-23 में 20,881 दैनिक और 547 द्वि/त्रि-साप्ताहिक थे। समीक्षाधीन वर्ष के दौरान द्वि/त्रि-साप्ताहिक सहित दैनिक समाचारपत्रों की कुल संख्या में 818 या 3.82 प्रतिशत की वृद्धि हुई है। (तालिका 2.1)
- 2.1.3.** पिछले दस वर्षों के दौरान देश में पत्रिकाओं के विकास का पैटर्न तालिका 2.1 में दिया गया है। इससे पिछले

वर्ष की तुलना में देश में प्रकाशित पत्रिकाओं की कुल संख्या में 2.10 प्रतिशत की वृद्धि का पता चलता है।

बंद हो चुके प्रकाशन

- 2.2.** वर्ष 2023-24 की अवधि के दौरान कुल 244 पंजीकृत पत्रिकाओं का प्रकाशन बंद हो गया, जिनमें उत्तर प्रदेश में 113, उत्तराखंड में 55, मध्य प्रदेश में 45, दिल्ली में 8 और महाराष्ट्र में 5 पत्रिकाएं शामिल हैं।

दैनिक पत्रिकाएँ

- 2.3.1.** वर्ष 2022-23 में दैनिक पत्रिकाओं की कुल संख्या गत वर्ष की तुलना में 20,881 से बढ़कर 21,699 हो गई है, अर्थात् 818 या 3.82 प्रतिशत की वृद्धि हुई। देश की लगभग सभी प्रमुख भाषाओं में दैनिक पत्रिकाएँ निकाली गईं। हिंदी दैनिक पत्रिकाएँ 9,301 के साथ सूची में शीर्ष पर है। अन्य भाषाएं जिनमें 100 से अधिक दैनिक पत्र-पत्रिकाएँ निकाली गईं, इस प्रकार



हैं - (i) उर्दू (2,135); (ii) तेलुगु (1,942); (iii) अंग्रेजी (1,761); (iv) मराठी (1,605); (v) कन्नड़ (1,381); (vi) गुजराती (852); (vii) तमिल (670); (viii) द्विभाषी (553); (ix) मलयालम (438); (x) बांग्ला (241); (xi) ओडिया (232), (xii) पंजाबी (225) और (xiii) अन्य (109)। (तालिका 2.3)

2.3.2. द्वि या त्रि-साप्ताहिक पत्रिकाएं, जो समाचारों के प्रसार में दैनिक समाचारपत्रों के समान हैं, की कुल संख्या 547 है और इसमें 142 के साथ हिंदी शीर्ष पर है। इसके बाद अंग्रेजी (100); तमिल (58); उर्दू (32); बांग्ला (30); मराठी (20); मलयालम तथा पंजाबी (18); और गुजराती (15) सहित (16) अन्य का स्थान है। (तालिका 2.3)

नियतकालिक पत्रिकाएं

2.4. वर्ष 2023-24 में दैनिक और द्वि/त्रि-साप्ताहिक के अलावा विभिन्न आवधिकताओं वाली कुल 1,29,228 पत्रिकाएं पीआरजीआई के रिकॉर्ड में थीं। इनमें से 47,027 साप्ताहिक; ; 48,663 मासिक, 16,750 पाक्षिक, 9,188 त्रैमासिक तथा 2,468 वार्षिक पत्रिकाएं थीं। साप्ताहिक और मासिक अधिक लोकप्रिय प्रतीत होते हैं, उनकी कुल संख्या बढ़कर 95,690 हो गई, जो कुल पत्रिकाओं का लगभग 63.17 प्रतिशत है। (तालिका 2.3)

भाषा-वार विश्लेषण

2.5.1. वर्ष 2023-2024 में पंजीकृत नियतकालिक पत्रिकाओं का भाषा-वार विश्लेषण यह दर्शाता है कि 189 भाषाओं और बोलियों में पत्रिकाएं पंजीकृत हुई थीं। संविधान की आठवीं अनुसूची में सूचीबद्ध 22 प्रमुख भाषाओं और अंग्रेजी के अलावा 167 पत्रिकाएं अन्य भाषाओं या बोलियों में भी पंजीकृत हुई थीं, जिनमें अधिकतर भारतीय भाषाएँ और कुछ विदेशी भाषाएँ थीं।

2.5.2. वर्ष 2023-24 में भी पिछले वर्षों के आंकड़ों से यही प्रवृत्ति देखी जा सकती है कि पत्रिकाओं की सबसे अधिक संख्या अर्थात् 58,603 हिंदी में पंजीकृत हुई, उसके बाद अंग्रेजी (20,204); मराठी (11,052); गुजराती (7,142); उर्दू (7,035); तेलुगु (6,473); कन्नड़ (6,516); तमिल (6,290); बांग्ला (5,113); और मलयालम (3,514) का स्थान रहा। (तालिका 2.3)

2.5.3. एक भाषा में प्रकाशित पत्रिकाओं के अलावा 'द्विभाषी' और 'बहुभाषी' के रूप में वर्गीकृत दो या दो से अधिक भाषाओं में बड़ी संख्या में पत्रिकाएं प्रकाशित की गईं।

वर्ष 2023-24 के अंत में 11,119 'द्विभाषी', 2,802 'बहुभाषी' और 694 'अन्य' नियतकालिक पत्रिकाएं थीं। (तालिका 2.3)

राज्य-वार विश्लेषण

2.6.1. वर्ष 2023-24 के अंत में 22,257 पंजीकृत पत्रिकाओं के साथ उत्तर प्रदेश ने अपना शीर्ष स्थान बरकरार रखा। 20,999 पत्रिकाओं के साथ महाराष्ट्र दूसरे स्थान पर है, इसके बाद दिल्ली (16,525); मध्य प्रदेश (14,578); तमिलनाडु (9,042); कर्नाटक (8,503); राजस्थान (7,874); गुजरात (7,853); पश्चिम बंगाल (7,592); आंध्र प्रदेश (6,035); केरल (4,593); उत्तराखंड (3,765); तेलंगाना (3,560); पंजाब (3,220); ओडिशा (2,726); हरियाणा (2,676); बिहार (2,227); छत्तीसगढ़ (1,947); और जम्मू-कश्मीर (1,278), उन अन्य राज्यों में हैं जहां 1,000 से अधिक पंजीकृत पत्रिकाएं थीं। (तालिका 2.4)

2.6.2. दैनिक समाचारपत्रों की श्रेणी में भी उत्तर प्रदेश ने 4,342 दैनिक पत्रिकाओं के साथ अपनी बढ़त बनाए रखी, इसके बाद महाराष्ट्र (2,349); मध्य प्रदेश (2,212); आंध्र प्रदेश (1,749); कर्नाटक (1,629); दिल्ली (1,331); राजस्थान (999); गुजरात (990); तेलंगाना (824); तमिलनाडु (758); बिहार (608); केरल (468); जम्मू एवं कश्मीर (423); और पश्चिम बंगाल (383) का स्थान रहा। 200 या अधिक दैनिक पत्रिकाओं वाले राज्य - उत्तराखंड (384); छत्तीसगढ़ (371); पंजाब (363); हरियाणा (322); और ओडिशा (305) थे। लक्षद्वीप को छोड़कर लगभग सभी राज्यों और संघ राज्य क्षेत्रों से दैनिक समाचारपत्र प्रकाशित होते हैं। (तालिका 2.4)

2.6.3. वर्ष 2023-24 में सबसे अधिक संख्या में साप्ताहिक समाचारपत्र उत्तर प्रदेश (10,199) से प्रकाशित हुए, इसके बाद महाराष्ट्र (9,276); मध्य प्रदेश (5,236); गुजरात (3,377); दिल्ली (3,046); उत्तराखंड (2,233); राजस्थान (1,984); कर्नाटक (1,531); और पश्चिम बंगाल (1,333) का स्थान है। 500 से अधिक साप्ताहिक समाचारपत्र प्रकाशित करने वाले राज्य तमिलनाडु (1,227); पंजाब (1,019); आंध्र प्रदेश (835); हरियाणा (785); तेलंगाना (749); बिहार (741); छत्तीसगढ़ (669); ओडिशा (588); और जम्मू और कश्मीर (545) हैं। (तालिका 2.4)

2.6.4. सबसे अधिक मासिक पत्रिकाएँ दिल्ली (7,147) से प्रकाशित हुईं, उसके बाद मध्य प्रदेश (5,382); महाराष्ट्र (5,299) ; तमिलनाडु (4,913); उत्तर प्रदेश



(4,456); कर्नाटक (3,476); केरल (2,561); आंध्र प्रदेश ((2,534); पश्चिम बंगाल (2,405); और गुजरात (2,089) का स्थान है। जिन राज्यों में 500 से अधिक मासिक समाचारपत्र प्रकाशित हुए वे राजस्थान (1,616); तेलंगाना (1,296); पंजाब (1,033); ओडिशा (834); हरियाणा (766); छत्तीसगढ़ (634) ; और उत्तराखंड (512) हैं। (तालिका 2.4)

2.6.5. किसी एक भाषा में सबसे अधिक पत्रिकाएं उत्तर प्रदेश में पंजीकृत हैं, जहां से 17,507 पत्रिकाएं हिंदी में प्रकाशित की गईं। हिंदी में 5000 से अधिक पत्रिकाओं

वाले अन्य राज्य मध्य प्रदेश (13,363), राजस्थान (6,829) और दिल्ली (6,684) थे। (तालिका 2.5)

शतवर्षीय पत्रिकाएं

2.11. 'बॉम्बे समाचार' नामक गुजराती दैनिक सन 1822 से मुंबई से प्रकाशित हो रहा है जो भारत में मौजूदा नियतकालिक पत्रिकाओं में सबसे पुरानी पत्रिका है। बॉम्बे समाचार (अब शीर्षक बदलकर 'मुंबई समाचार' कर दिया गया है) सहित भारतीय प्रेस के 42 शतवर्षीय समाचारपत्र वर्ष इस प्रकार हैं:

क्र. संख्या	शीर्षक/आवधिकता/भाषा/स्थान	शुरू होने का वर्ष
1	बॉम्बे समाचार/गुजराती दैनिक/मुंबई (शीर्षक बदलकर मुंबई समाचार कर दिया गया)	1822
2	जाम-ए-जमशेद/गुजराती दैनिक/मुंबई	1832
3	टाइम्स ऑफ इंडिया/अंग्रेजी दैनिक/मुंबई	1838
4	कलकत्ता रिव्यू/अंग्रेजी त्रैमासिक/कलकत्ता	1844
5	तिरुनेलवेली डायोसेसन मैगजीन/तमिल मासिक/तिरुनेलवेली	1849
6	द एक्जामिनर/अंग्रेजी साप्ताहिक/मुंबई	1850
7	द गार्जियन/अंग्रेजी पाक्षिक/चेन्नई	1851
8	खेड़ावर्तमन/गुजराती साप्ताहिक/कैरा	1861
9	बेलगाम समाचार/मराठी साप्ताहिक/बेलगाम	1863
10	गुजरात मित्र एंड गुजरात दर्पण/गुजराती दैनिक/सूरत	1863
11	न्यूमैन्स इंडियन ब्रैडशॉ/अंग्रेजी मासिक/कोलकाता	1865
12	द पायनियर इंगलिश डेली/लखनऊ	1865
13	अमृत बाज़ार पत्रिका/अंग्रेजी दैनिक/कोलकाता	1868
14	सत्यवर्तमणि/द्विभाषी मासिक/मद्रै	1870
15	सत्यशोधक/मराठी साप्ताहिक/रत्नागिरी	1871
16	सुबोध पत्रिका/द्विभाषी त्रैमासिक/मुंबई	1873
17	बिहार हेराल्ड/अंग्रेजी साप्ताहिक/पटना	1874
18	द स्टेट्समैन/अंग्रेजी दैनिक/कोलकाता	1875
19	सत्यनदम/द्विभाषी साप्ताहिक/कोच्चि	1876
20	सुपर स्टाफ/अंग्रेजी मासिक/चेन्नई	1876
21	द हिंदू/अंग्रेजी दैनिक/चेन्नई	1878
22	भरूच समाचार/गुजराती साप्ताहिक/भरूच	1879
23	प्रबोध चंद्रिका/मराठी साप्ताहिक/जलगांव	1880
24	राष्ट्रीय ईसाई परिषद रिव्यू/अंग्रेजी मासिक/मैसूर	1880
25	अचिकनी रिपेंग/गारो मासिक/मेघालय	1881
26	केसरी/मराठी दैनिक/पूना	1881
27	द ट्रिब्यून/अंग्रेजी दैनिक/चंडीगढ़	1881
28	सिंहनाद/मराठी मासिक/मुम्बई	1882
29	मद्रास क्रिश्चियन कॉलेज मैगजीन/द्विभाषी वार्षिक/चेन्नई	1883
30	मुशीर-ए-डेक्कन/उर्दू दैनिक/हैदराबाद	1884
31	आर्य गजट/उर्दू साप्ताहिक/दिल्ली	1884
32	श्री जैन धर्म प्रकाश/गुजराती मासिक/भावनगर	1886
33	दीपिका/मलयालम दैनिक/कोट्टायम	1887



क्र. संख्या	शीर्षक/आवधिकता/भाषा/स्थान	शुरू होने का वर्ष
34	द न्यू लीडर/अंग्रेजी साप्ताहिक/बैंगलोर/चेन्नई	1887
35	कैपिटल/अंग्रेजी साप्ताहिक/कोलकाता	1888
36	मलयाला मनोरमा/मलयालम दैनिक/कोट्टायम	1890
37	मुर्शिदाबाद हितैषी/बंगाली साप्ताहिक/मुर्शिदाबाद	1893
38	चिनसुराह भारतबाहा/बंगाली साप्ताहिक/हुगली	1893
39	मध्य प्रदेश सन्देश/हिन्दी पाक्षिक/ग्वालियर	1895
40	जैन गजट/हिन्दी साप्ताहिक/अजमेर	1895
41	युद्ध धुवानी/तेलुगु मासिक/चेन्नई	1897
42	खालसा समाचार/पंजाबी साप्ताहिक/अमृतसर	1899

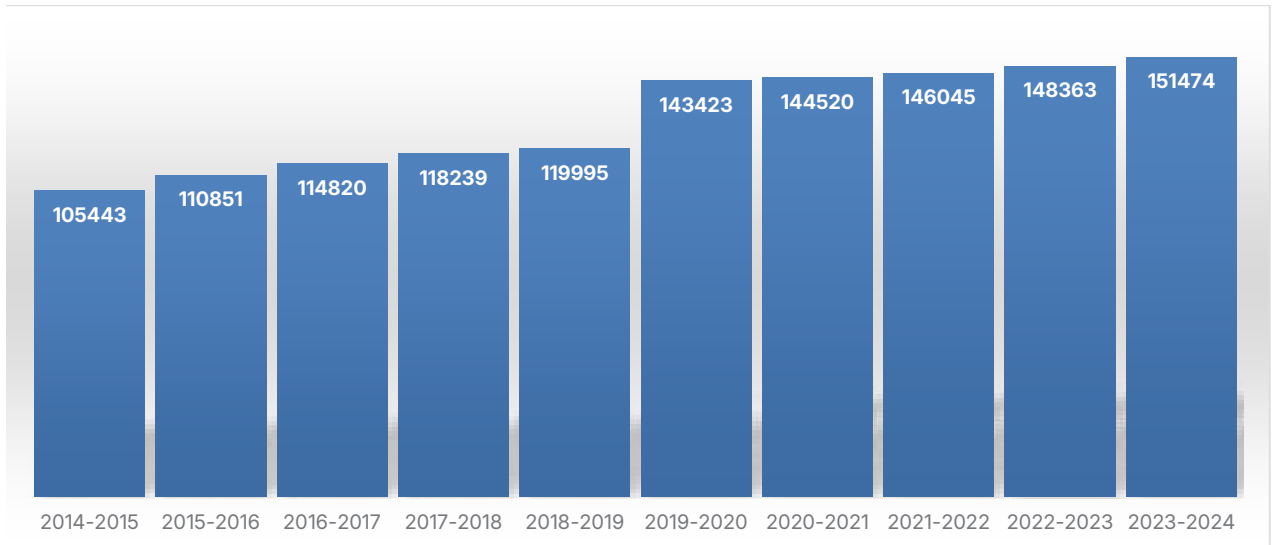
तालिका संख्या 2.1

पंजीकृत पत्रिकाओं की संख्या (2014-15 से 2023-24)

क्र. संख्या	वर्ष (समाप्त)	दैनिक	द्वि./त्रि. साप्ताहिक	साप्ताहिक	अन्य	कुल	पिछले वर्षों में वृद्धि प्रतिशत
1	2014-2015	14573	411	34991	55468	105443	5.8
2	2015-2016	15723	413	36635	58080	110851	5.13
3	2016-2017	16580	413	37829	59998	114820	3.58
4	2017-2018	17160	413	38933	61733	118239	2.98
5	2018-2019	17504	413	39436	62642	119995	1.48
6	2019-2020	19782	539	44519	78583	143423	19.52
7	2020-2021	19971	541	44899	79109	144520	0.765
8	2021-2022	20278	543	45395	79829	146045	1.828
9	2022-2023	20881	547	46071	80864	148363	1.587
10	2023-2024	21699	547	47027	82601	151474	2.10

पंजीकृत प्रकाशनों की संख्या

(2014-15 से 2023-24)



तालिका संख्या 2.2
31.03.2024 तक पंजीकृत पत्रिकाओं की कुल संख्या
(भाषा तथा आवधिकता वार)

क्र. सं.	भाषा	दैनिक	द्वि./त्रि. साप्ताहिक	साप्ताहिक	पाक्षिक	मासिक	त्रिमासिक	वार्षिक	अन्य	कुल
1	असमिया	62	11	133	56	140	27	4	21	454
2	बांग्ला	241	30	1038	1073	1506	810	87	328	5113
3	बोडो	4	1	4	1	5	2	0	1	18
4	डोगरी	1	0	3	0	1	4	0	0	9
5	गुजराती	852	15	3171	848	1932	156	31	137	7142
6	हिंदी	9301	142	23675	6796	15314	2419	185	771	58603
7	कन्नड़	1381	9	1164	1099	2664	120	8	71	6516
8	कश्मीरी	3	0	4	0	2	1	0	1	11
9	कोंकणी	4	0	16	3	39	7	0	2	71
10	मैथिली	7	0	2	3	13	9	0	4	38
11	मलयालम	438	18	387	341	2029	170	33	98	3514
12	मणिपुरी	23	0	12	6	22	12	0	8	83
13	मराठी	1605	20	6174	653	1930	311	228	131	11052
14	नेपाली	18	2	96	10	42	26	0	5	199
15	ओडिया	232	4	498	302	629	190	34	67	1956
16	पंजाबी	225	18	604	183	602	58	3	32	1725
17	संस्कृत	26	0	19	13	39	25	2	10	134
18	संथाली	4	0	2	5	9	2	0	2	24
19	सिंधी	18	1	74	12	71	14	1	4	195
20	तामिल	670	58	884	932	3528	114	18	86	6290
21	तेलगू	1942	12	797	745	2803	79	8	87	6473
22	उर्दू	2135	32	2514	665	1454	165	16	54	7035
23	अंग्रेज़ी	1761	100	2731	1669	7999	3017	634	2293	20204
24	द्विभाषी	553	45	2499	1114	4729	1079	495	605	11119
25	बहुभाषी	84	13	417	166	900	296	646	280	2802
26	अन्य	109	16	109	55	261	75	35	34	694
	कुल	21699	547	47027	16750	48663	9188	2468	5132	151474

स्रोत: पीआरजीआई के पंजीकरण आंकड़े

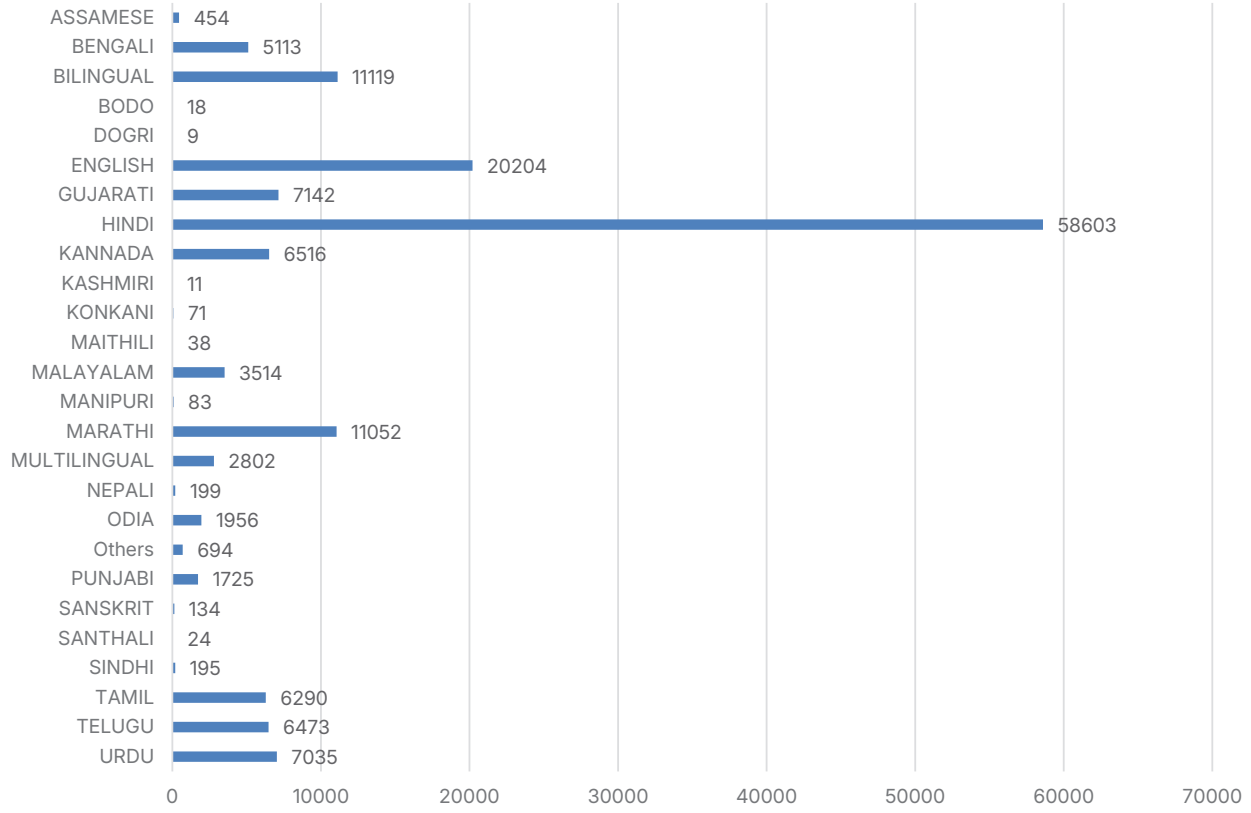


स्रोत: www.freepik.com

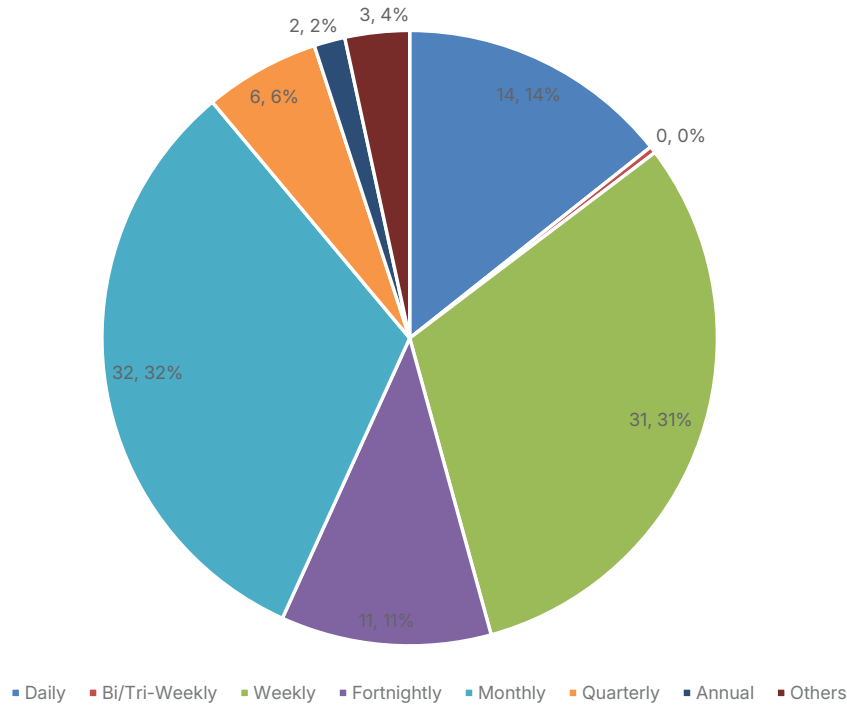


दिनांक 01.04.1957 से 31.03.2024 तक पंजीकृत पत्रिकाओं की कुल संख्या
(भाषा तथा आवधिकता-वार)

Total

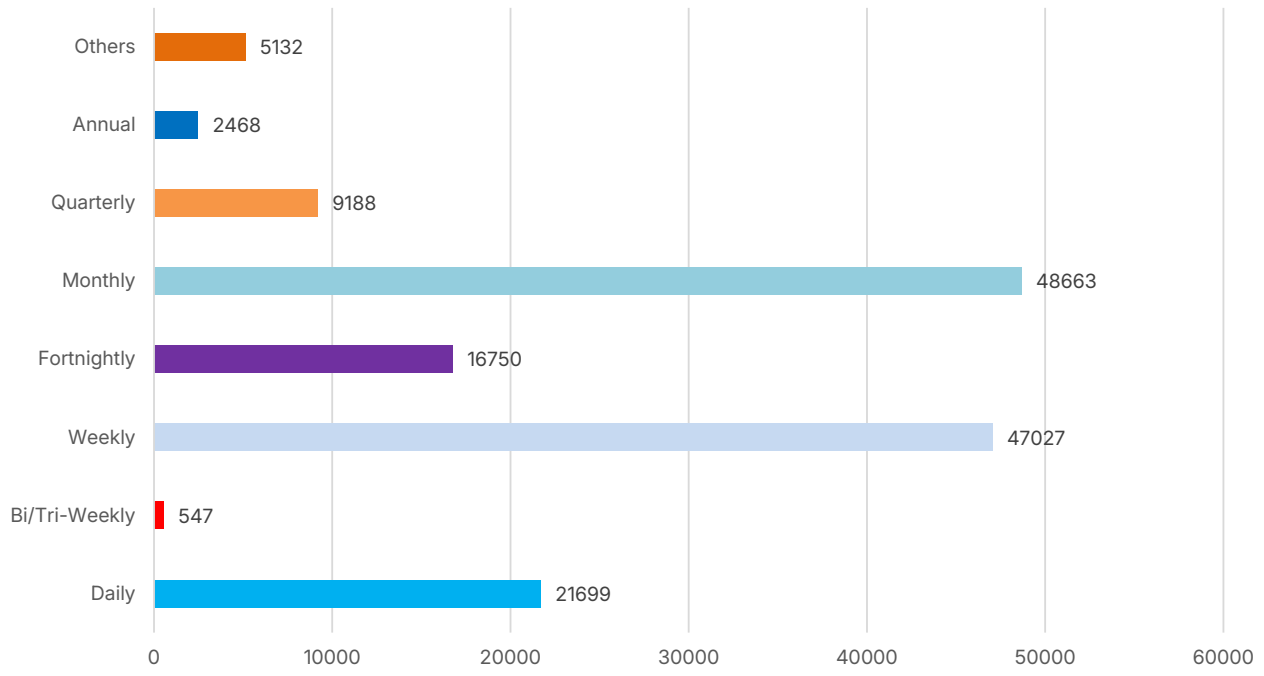


आवधिकता-वार पंजीकृत नियतकालिक पत्रिकाएं



आवधिकता-वार पंजीकृत नियतकालिक पत्रिकाएं





तालिका संख्या 2.3



स्रोत: AI Generated



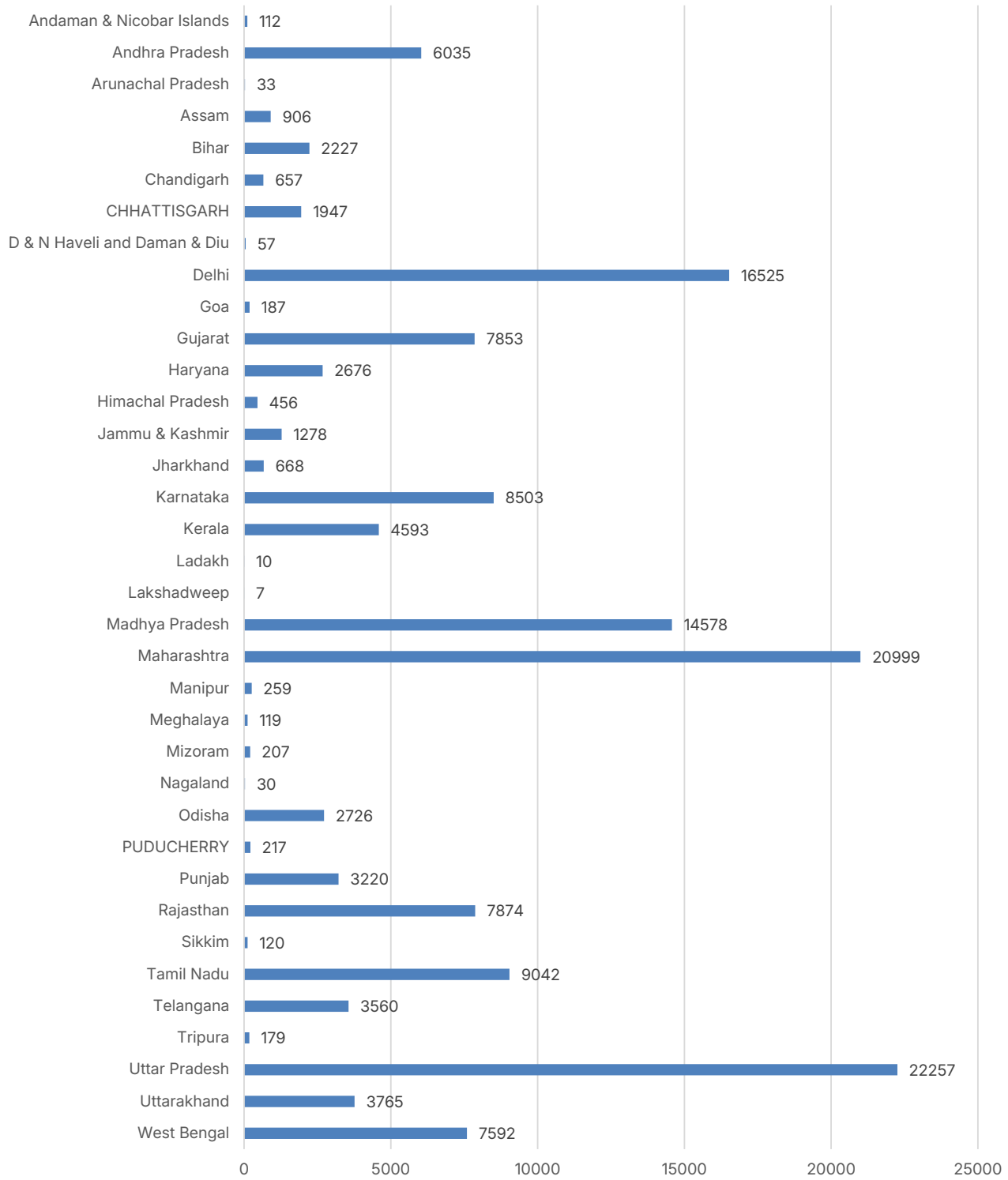
दिनांक 31.03.2024 तक पंजीकृत नियतकालिक पत्रिकाओं की कुल संख्या
(राज्य/संघ राज्य क्षेत्र तथा आवधिकता वार)

क्र. सं.	राज्य/संघ राज्य क्षेत्र	दैनिक	द्वि./त्रि. साप्ताहिक	साप्ताहिक	पाक्षिक	मासिक	त्रिमासिक	वार्षिक	अन्य	कुल
1	अंडमान और निकोबार द्वीप समूह	29	0	32	29	18	3	0	1	112
2	आंध्र प्रदेश	1749	9	835	633	2534	116	36	123	6035
3	अरुणाचल प्रदेश	17	1	8	1	5	0	1	0	33
4	असम	169	25	282	98	222	52	25	33	906
5	बिहार	608	28	741	196	472	118	9	55	2227
6	चंडीगढ़	102	1	162	42	236	54	13	47	657
7	छत्तीसगढ़	371	1	669	129	634	101	10	32	1947
8	दादरा और नगर हवेली तथा दमन व दीव	31	0	12	10	4	0	0	0	57
9	दिल्ली	1331	82	3046	1859	7147	1641	301	1118	16525
10	गोवा	35	0	40	24	59	19	2	8	187
11	गुजरात	990	15	3377	933	2089	219	33	197	7853
12	हरियाणा	322	14	785	411	766	160	98	120	2676
13	हिमाचल प्रदेश	46	0	174	47	97	43	26	23	456
14	जम्मू एवं कश्मीर	423	4	545	81	156	31	10	28	1278
15	झारखंड	188	1	158	72	171	52	5	21	668
16	कर्नाटक	1629	16	1531	1306	3476	322	31	192	8503
17	केरल	468	18	444	366	2561	340	177	219	4593
18	लद्दाख	4	0	2	1	1	0	0	2	10
19	लक्षद्वीप	0	0	3	2	1	1	0	0	7
20	मध्य प्रदेश	2212	12	5236	611	5382	818	29	278	14578
21	महाराष्ट्र	2349	62	9276	1393	5299	1300	560	760	20999
22	मणिपुर	78	2	24	18	73	9	38	17	259
23	मेघालय	24	1	36	14	21	13	3	7	119
24	मिजोरम	59	15	44	3	65	8	2	11	207
25	नागालैंड	11	0	11	1	4	2	1	0	30
26	ओडिशा	305	3	588	357	834	296	215	128	2726
27	पुदुचेरी	24	2	45	23	86	26	1	10	217
28	पंजाब	363	24	1019	350	1033	156	117	158	3220
29	राजस्थान	999	21	1984	2676	1616	353	73	152	7874
30	सिक्किम	23	2	81	1	6	3	0	4	120
31	तमिलनाडु	758	99	1227	1190	4913	435	156	264	9042
32	तेलंगाना	824	9	749	393	1296	178	19	92	3560
33	त्रिपुरा	49	0	96	12	13	5	1	3	179
34	उत्तर प्रदेश	4342	35	10199	1684	4456	936	164	441	22257
35	उत्तराखंड	384	9	2233	432	512	118	25	52	3765
36	पश्चिम बंगाल	383	36	1333	1352	2405	1260	287	536	7592
	कुल	21699	547	47027	16750	48663	9188	2468	5132	151474

स्रोत: पीआरजीआई के पंजीकरण आंकड़े



दिनांक 31.03.2024 की स्थिति के अनुसार पंजीकृत पत्रिकाओं की कुल संख्या
(राज्य/संघ राज्य क्षेत्र तथा आवधिकता वार)



तालिका संख्या 2.4
दिनांक 31.03.2024 तक पंजीकृत पत्रिकाओं की कुल संख्या
(राज्य / संघ राज्य क्षेत्र तथा भाषावार)

क्र. सं.	राज्य/संघ राज्य क्षेत्र	असमिया	बंगाली	बोडो	डोगरी	गुजराती	हिन्दी	कन्नड़	कश्मीरी	कोंकणी	मैथिली	मलयालम	मणिपुरी	मराठी	नेपाली	ओडिया
1	अंडमान और निकोबार द्वीप समूह	0	9	0	0	0	19	0	0	0	0	1	0	0	0	0
2	आंध्र प्रदेश	0	5	0	0	2	91	12	0	1	0	1	0	8	0	11
3	अरुणाचल प्रदेश	0	0	0	0	0	3	0	0	0	0	0	0	0	0	0
4	असम	427	171	16	0	0	36	0	0	0	1	0	13	0	5	0
5	बिहार	0	4	0	0	0	1686	0	0	0	14	0	0	0	0	0
6	चंडीगढ़	0	0	0	0	0	151	0	0	0	0	0	0	0	0	0
7	छत्तीसगढ़	0	2	0	0	0	1767	1	0	0	0	1	0	0	0	0
8	दादरा और नगर हवेली तथा दमन व दीव	0	0	0	0	13	28	0	0	0	0	0	0	1	0	0
9	दिल्ली	10	47	1	0	23	6684	19	0	0	12	38	1	25	14	19
10	गोवा	0	0	0	0	0	4	3	0	22	0	1	0	44	0	0
11	गुजरात	0	1	0	0	6524	384	1	0	0	0	4	0	27	1	3
12	हरियाणा	0	0	0	0	0	1874	0	0	0	0	0	0	0	2	0
13	हिमाचल प्रदेश	0	0	0	0	0	280	0	0	0	0	0	0	0	1	0
14	जम्मू एवं कश्मीर	0	0	0	7	0	131	0	10	0	0	0	0	0	0	0
15	झारखंड	1	10	0	0	0	438	0	0	0	1	0	0	0	0	2
16	कर्नाटक	0	1	0	0	5	92	6376	0	29	0	25	2	40	0	0
17	केरल	0	3	0	0	3	20	17	0	3	0	3273	0	3	0	1
18	लद्दाख	0	0	0	0	0	0	0	0	0	0	0	0	0	0	0
19	लक्षद्वीप	0	0	0	0	0	0	0	0	0	0	6	0	0	0	0
20	मध्य प्रदेश	0	0	0	0	4	13363	0	0	0	0	2	0	12	2	1
21	महाराष्ट्र	2	19	0	1	535	2589	45	0	15	2	71	1	10870	11	4
22	मणिपुर	0	1	0	0	0	4	0	0	0	0	0	63	0	0	0
23	मेघालय	0	2	0	0	0	5	0	0	0	0	0	0	0	4	0
24	मिजोरम	0	0	0	0	0	0	0	0	0	0	0	0	0	1	0
25	नागालैंड	0	0	0	0	0	0	0	0	0	0	0	0	0	0	0
26	ओडिशा	1	2	1	1	1	56	1	1	1	1	1	1	1	1	1868
27	पुदुचेरी	0	1	0	0	2	2	1	0	0	0	2	0	2	0	3
28	पंजाब	0	1	0	0	1	590	1	0	0	0	1	0	0	0	1
29	राजस्थान	0	2	0	0	2	6829	1	0	0	0	2	0	1	0	0
30	सिक्किम	0	0	0	0	0	5	0	0	0	0	0	0	0	84	0
31	तमिलनाडु	2	3	0	0	4	78	29	0	0	0	74	0	5	1	2
32	तेलंगाना	2	6	0	0	5	76	7	0	0	0	5	0	8	0	4
33	त्रिपुरा	0	141	0	0	0	2	0	0	0	0	0	1	0	0	0
34	उत्तर प्रदेश	0	20	0	0	4	17507	1	0	0	2	0	0	3	5	2
35	उत्तराखंड	1	2	0	0	1	3260	1	0	0	0	2	1	1	6	2
36	पश्चिम बंगाल	8	4660	0	0	13	549	0	0	0	5	4	0	1	61	33
	कुल	454	5113	18	9	7142	58603	6516	11	71	38	3514	83	11052	199	1956

स्रोत: पीआरजीआई के पंजीकरण आंकड़े



तालिक संख्या 2.4 (जारी)
दिनांक 31.03.2024 तक पंजीकृत पत्रिकाओं की कुल संख्या
(राज्या/संघ राज्य क्षेत्र तथा भाषा वार)

क्र. सं.	राज्य/संघ राज्य क्षेत्र	पंजाबी	संस्कृत	संथाली	सिंधी	तमिल	तेलगू	उर्दू	अंग्रेजी	द्विभाषी	बहुभाषी	अन्य	कुल
1	अंडमान और निकोबार द्वीप समूह	0	0	0	0	लगू	1	1	55	11	1	0	112
2	आंध्र प्रदेश	3	3	0	0	19	4604	215	582	379	83	16	6035
3	अरुणाचल प्रदेश	0	0	0	0	0	0	0	29	0	0	1	33
4	असम	0	0	0	0	0	0	8	147	44	20	18	906
5	बिहार	2	5	0	0	0	0	302	116	69	11	18	2227
6	चंडीगढ़	84	0	0	0	0	0	15	303	59	43	2	657
7	छत्तीसगढ़	0	0	0	1	0	0	13	44	101	9	8	1947
8	दादरा और नगर हवेली तथा दमन व दीव	0	1	0	0	0	0	0	9	3	2	0	57
9	दिल्ली	225	14	0	11	25	19	1183	5750	2089	273	43	16525
10	गोवा	0	0	0	0	0	1	2	83	18	8	1	187
11	गुजरात	0	8	0	45	1	2	18	390	279	164	1	7853
12	हरियाणा	31	2	0	0	0	0	104	241	299	119	4	2676
13	हिमाचल प्रदेश	2	1	0	0	0	0	16	81	45	26	4	456
14	जम्मू एवं कश्मीर	4	1	0	0	0	0	456	552	97	20	0	1278
15	झारखंड	1	1	7	0	0	0	60	77	44	14	12	668
16	कर्नाटक	1	5	0	1	63	24	228	1027	475	79	30	8503
17	केरल	0	3	0	0	26	3	1	564	515	143	15	4593
18	लद्दाख	0	0	0	0	0	0	0	5	4	1	0	10
19	लक्षद्वीप	0	0	0	0	0	0	0	0	1	0	0	7
20	मध्य प्रदेश	0	12	0	15	0	0	140	313	654	52	8	14578
21	महाराष्ट्र	17	12	1	74	55	21	581	3846	1582	611	34	20999
22	मणिपुर	0	0	0	0	0	0	0	38	49	50	54	259
23	मेघालय	0	0	0	0	0	0	1	36	17	3	51	119
24	मिजोरम	0	0	0	0	1	0	0	9	16	7	173	207
25	नागालैंड	0	0	0	0	0	0	0	22	1	0	7	30
26	ओडिशा	1	7	7	1	1	2	10	282	243	179	55	2726
27	पुदुचेरी	0	1	0	0	130	2	0	30	29	9	3	217
28	पंजाब	1307	2	0	0	1	1	348	325	296	343	2	3220
29	राजस्थान	7	6	0	39	0	0	37	254	598	63	33	7874
30	सिक्किम	0	0	0	0	0	0	2	25	4	0	0	120
31	तमिलनाडु	3	2	1	2	5941	169	44	1500	1044	131	7	9042
32	तेलंगाना	2	0	0	1	8	1620	777	758	222	56	3	3560
33	त्रिपुरा	0	0	0	0	0	0	0	20	7	3	5	179
34	उत्तर प्रदेश	14	30	0	5	0	1	2208	1154	1176	90	35	22257
35	उत्तराखंड	8	4	0	0	1	0	83	166	189	19	18	3765
36	पश्चिम बंगाल	13	14	8	0	4	3	182	1371	460	170	33	7592
	कुल	1725	134	24	195	6290	6473	7035	20204	11119	2802	694	151474

स्रोत: पीआरजीआई के पंजीकरण आंकड़े



तालिका संख्या 2.5
100 या 100 से अधिक प्रकाशनों वाले शहर
भाषा और आवधिकता

क्र. सं.	प्रकाशन शहर	दैनिक				साप्ताहिक				अन्य				कुल			
		हिन्दी	अंग्रेजी	अन्य	कुल	हिन्दी	अंग्रेजी	अन्य	कुल	हिन्दी	अंग्रेजी	अन्य	कुल	हिन्दी	अंग्रेजी	अन्य	कुल
1	आगरा	78	2	11	91	158	2	20	180	216	26	27	269	452	30	58	540
2	अहमदनगर	2	0	53	55	2	0	267	269	4	6	164	174	8	6	484	498
3	अहमदाबाद	28	38	222	288	34	32	687	753	60	143	1143	1346	122	213	2052	2387
4	आइजोल	0	3	35	38	0	2	32	34	0	3	75	78	0	8	142	150
5	अजमेर	42	0	6	48	88	0	30	118	299	11	89	399	429	11	125	565
6	अकोला	10	1	35	46	22	1	184	207	4	5	49	58	36	7	268	311
7	अलपुड़ा	0	0	22	22	0	0	21	21	1	4	174	179	1	4	217	222
8	अलीगढ़	39	0	9	48	156	4	22	182	105	16	42	163	300	20	73	393
9	इलाहाबाद	123	19	31	173	105	13	16	134	307	116	87	510	535	148	134	817
10	अलवर	34	0	0	34	59	0	0	59	89	1	4	94	182	1	4	187
11	अम्बाला	16	0	3	19	41	3	20	64	60	27	54	141	117	30	77	224
12	अमरावती	27	3	86	116	61	3	361	425	9	4	66	79	97	10	513	620
13	अमरेली	0	0	14	14	0	0	92	92	0	1	35	36	0	1	141	142
14	अमृतसर	8	0	5	13	6	2	70	78	37	37	193	267	51	39	268	358
15	आनन्द	1	0	13	14	0	0	50	50	0	6	33	39	1	6	96	103
16	अनंतपुर	0	2	63	65	0	1	21	22	1	3	183	187	1	6	267	274
17	औरंगाबाद	16	2	115	133	46	14	448	508	19	20	138	177	81	36	701	818
18	आजमगढ़	31	1	8	40	64	0	8	72	39	0	14	53	134	1	30	165
19	बदायूं	13	0	2	15	87	0	10	97	45	0	15	60	145	0	27	172
20	बागलकोट	0	2	130	132	0	1	25	26	0	1	105	106	0	4	260	264
21	बहराइच	21	0	3	24	50	0	3	53	26	0	3	29	97	0	9	106
22	बनास काँथा	0	0	10	10	1	0	99	100	1	0	34	35	2	0	143	145
23	बाँदा	21	1	5	27	60	0	1	61	27	0	2	29	108	1	8	117
24	बैंगलौर	2	13	90	105	3	24	163	190	5	151	513	669	10	188	766	964
25	बैंगलुरु (उत्तर)	1	1	5	7	0	3	16	19	0	25	107	132	1	29	128	158
26	बंगलौर उत्तर	1	1	7	9	0	4	17	21	1	11	64	76	2	16	88	106
27	बैंगलुरु(उत्तर)	2	7	23	32	0	16	23	39	2	63	347	412	4	86	393	483
28	बैंगलुरु(दक्षिण)	0	3	8	11	0	2	11	13	0	14	101	115	0	19	120	139
29	बांकुड़ा	0	0	3	3	2	0	18	20	1	4	92	97	3	4	113	120
30	बाराबंकी	30	1	14	45	76	2	17	95	21	1	7	29	127	4	38	169
31	बर्धमान	1	0	8	9	5	6	81	92	8	7	248	263	14	13	337	364
32	बरेली	39	3	9	51	112	3	51	166	80	9	27	116	231	15	87	333
33	बस्ती	32	1	5	38	137	0	6	143	29	0	8	37	198	1	19	218
34	बीड	1	0	74	75	7	1	212	220	3	0	41	44	11	1	327	339
35	बेलगावी	0	1	46	47	0	2	53	55	2	6	91	99	2	9	190	201
36	बेलगाम	0	1	27	28	3	1	56	60	1	5	62	68	4	7	145	156
37	बैंगलुरु ग्रामीण	1	2	19	22	1	6	19	26	2	29	170	201	4	37	208	249
38	बैंगलुरु शहरी	2	23	142	167	6	56	264	326	20	343	1392	1755	28	422	1798	2248
39	भरतपुर	26	0	0	26	63	0	1	64	48	0	3	51	137	0	4	141
40	भरूच	2	0	18	20	3	0	77	80	3	1	82	86	8	1	177	186
41	भावनगर	1	0	30	31	0	3	232	235	5	3	117	125	6	6	379	391
42	भीलवाड़ा	24	0	0	24	53	0	0	53	139	1	4	144	216	1	4	221
43	भिवानी	10	2	0	12	27	1	1	29	62	2	15	79	99	5	16	120
44	भोपाल	823	29	60	912	1955	36	78	2069	3908	104	225	4237	6686	169	363	7218
45	भुवनेश्वर	2	6	38	46	0	5	45	50	1	23	112	136	3	34	195	232
46	बीजापुर	0	0	34	34	0	0	34	34	2	1	49	52	2	1	117	120
47	बिजनौर	19	0	2	21	101	1	10	112	62	3	8	73	182	4	20	206
48	बीकानेर	41	0	1	42	68	0	0	68	250	9	30	289	359	9	31	399



क्र. सं.	प्रकाशन शहर	दैनिक				साप्ताहिक				अन्य				कुल			
		हिन्दी	अंग्रेजी	अन्य	कुल	हिन्दी	अंग्रेजी	अन्य	कुल	हिन्दी	अंग्रेजी	अन्य	कुल	हिन्दी	अंग्रेजी	अन्य	कुल
49	बिलासपुर	45	1	0	46	85	2	1	88	69	3	10	82	199	6	11	216
50	बीरभूम	0	0	1	1	0	0	36	36	1	3	80	84	1	3	117	121
51	बुलन्दशहर	22	0	6	28	105	1	19	125	92	4	38	134	219	5	63	287
52	बुलढाणा	1	0	64	65	4	0	178	182	0	0	20	20	5	0	262	267
53	बर्दवान	1	0	6	7	0	0	33	33	6	8	136	150	7	8	175	190
54	चंडीगढ़	48	33	18	99	43	62	61	166	67	220	131	418	158	315	210	683
55	चंद्रपुर	7	1	21	29	16	1	142	159	2	0	20	22	25	2	183	210
56	चेन्नई	5	71	470	546	6	174	792	972	59	1005	3818	4882	70	1250	5080	6400
57	छतरपुर	47	0	0	47	48	0	2	50	25	0	1	26	120	0	3	123
58	छिदवाड़ा	17	0	1	18	56	1	2	59	30	0	2	32	103	1	5	109
59	चित्रदुर्गा	1	1	55	57	1	3	38	42	0	1	30	31	2	5	123	130
60	चित्तूर	0	6	22	28	0	1	32	33	0	8	130	138	0	15	184	199
61	चुरू	10	0	0	10	30	0	0	30	87	1	5	93	127	1	5	133
62	कोयंबतूर	0	10	24	34	0	4	43	47	0	60	243	303	0	74	310	384
63	कटक	2	6	32	40	0	4	70	74	5	54	388	447	7	64	490	561
64	दक्षिण कन्नड़/ मंगलुरु	0	5	12	17	0	1	17	18	0	13	71	84	0	19	100	119
65	दक्षिण कन्नड़	0	0	3	3	0	1	25	26	0	11	72	83	0	12	100	112
66	दावणगेरे	0	1	72	73	0	0	105	105	1	0	42	43	1	1	219	221
67	देहरादून	185	14	40	239	1304	44	92	1440	483	77	89	649	1972	135	221	2328
68	दिल्ली	723	215	383	1321	1843	528	650	3021	4065	4968	3036	12069	6631	5711	4069	16411
69	देवरिया	25	0	11	36	105	0	5	110	35	0	3	38	165	0	19	184
70	देवास	18	0	0	18	44	0	1	45	42	0	0	42	104	0	1	105
71	धारवाड़	0	0	27	27	2	0	27	29	4	14	163	181	6	14	217	237
72	धुले	0	0	49	49	4	0	307	311	3	0	98	101	7	0	454	461
73	दुर्ग	28	0	1	29	60	1	2	63	57	4	10	71	145	5	13	163
74	पूर्वी गोदावरी	0	1	50	51	0	1	39	40	0	7	103	110	0	9	192	201
75	एर्नाकुलम	0	11	57	68	0	19	70	89	5	136	503	644	5	166	630	801
76	एर्नाकुलम/ कोच्चि	0	2	22	24	0	2	13	15	1	46	89	136	1	50	124	175
77	एटा	18	0	1	19	78	0	2	80	38	2	3	43	134	2	6	142
78	इटावा	21	1	6	28	68	0	3	71	45	4	6	55	134	5	15	154
79	फैजाबाद	31	1	13	45	56	0	7	63	47	3	9	59	134	4	29	167
80	फरीदाबाद	62	2	3	67	97	8	9	114	82	38	42	162	241	48	54	343
81	फ़तेहपुर	46	0	11	57	160	1	34	195	19	1	6	26	225	2	51	278
82	फिरोजपुर	10	0	1	11	15	0	28	43	15	5	39	59	40	5	68	113
83	गांधीनगर	5	2	78	85	3	3	155	161	7	9	166	182	15	14	399	428
84	गंजम	0	0	7	7	0	0	20	20	1	2	77	80	1	2	104	107
85	गौतम बुद्ध नगर	79	3	22	104	119	10	26	155	92	92	40	224	290	105	88	483
86	गाजियाबाद	98	3	13	114	388	10	23	421	248	90	96	434	734	103	132	969
87	गोरखपुर	110	2	15	127	295	0	17	312	116	3	16	135	521	5	48	574
88	गुंटूर	0	5	140	145	0	1	84	85	0	23	248	271	0	29	472	501
89	गुरूग्राम	24	2	1	27	57	3	13	73	33	51	20	104	114	56	34	204
90	गुवाहाटी	3	9	13	25	2	3	29	34	2	17	51	70	7	29	93	129
91	खालियर	210	6	12	228	362	3	18	383	386	9	37	432	958	18	67	1043
92	हनुमानगढ़	23	0	0	23	66	0	0	66	167	0	9	176	256	0	9	265
93	हरदोई	29	1	11	41	77	1	8	86	28	0	6	34	134	2	25	161
94	हरिद्वार	54	3	6	63	273	1	8	282	98	6	34	138	425	10	48	483
95	हिसार	13	0	1	14	36	0	4	40	66	13	16	95	115	13	21	149
96	हुगली	0	0	2	2	0	0	25	25	2	10	166	178	2	10	193	205
97	हावड़ा	5	1	4	10	3	5	19	27	16	12	131	159	24	18	154	196



क्र. सं.	प्रकाशन शहर	दैनिक				साप्ताहिक				अन्य				कुल			
		हिन्दी	अंग्रेजी	अन्य	कुल	हिन्दी	अंग्रेजी	अन्य	कुल	हिन्दी	अंग्रेजी	अन्य	कुल	हिन्दी	अंग्रेजी	अन्य	कुल
98	हैदराबाद	24	148	469	641	15	146	592	753	47	535	1186	1768	86	829	2247	3162
99	इंदौर	154	8	12	174	871	9	63	943	813	63	200	1076	1838	80	275	2193
100	जबलपुर	85	2	7	94	123	3	12	138	129	13	45	187	337	18	64	419
101	जयपुर	289	13	29	331	596	24	52	672	1377	96	308	1781	2262	133	389	2784
102	जालंधर	61	9	48	118	46	11	125	182	63	39	240	342	170	59	413	642
103	जालौन	20	0	2	22	58	1	5	64	28	0	6	34	106	1	13	120
104	जलगाँव	3	0	54	57	10	1	287	298	5	5	99	109	18	6	440	464
105	जलना	4	0	59	63	13	2	219	234	7	3	26	36	24	5	304	333
106	जम्मू	46	137	56	239	27	98	127	252	32	79	50	161	105	314	233	652
107	जामनगर	0	0	20	20	1	3	60	64	1	5	67	73	2	8	147	157
108	जौनपुर	26	1	7	34	98	0	7	105	31	0	4	35	155	1	18	174
109	झांसी	42	0	6	48	121	1	11	133	69	7	5	81	232	8	22	262
110	जोधपुर	76	2	6	84	119	6	11	136	297	40	90	427	492	48	107	647
111	जूनागढ़	0	0	15	15	0	2	170	172	1	1	60	62	1	3	245	249
112	कामरूप महानगर/ गुवाहाटी	7	8	23	38	4	9	60	73	1	23	107	131	12	40	190	242
113	कन्नूर	0	1	39	40	0	2	14	16	1	10	126	137	1	13	179	193
114	कानपुर	81	9	39	129	308	9	98	415	237	37	111	385	626	55	248	929
115	कानपुर नगर	96	3	27	126	287	3	97	387	158	17	73	248	541	23	197	761
116	करीमनगर	1	13	90	104	0	0	25	25	0	1	158	159	1	14	273	288
117	करनाल	17	0	1	18	36	2	17	55	106	21	71	198	159	23	89	271
118	खोरधा	0	2	25	27	0	1	42	43	2	23	128	153	2	26	195	223
119	खोरधा/भुवनेश्वर	1	8	25	34	1	10	80	91	1	32	149	182	3	50	254	307
120	खुर्दा	1	4	30	35	0	2	75	77	1	25	90	116	2	31	195	228
121	कोलार	0	0	70	70	0	0	25	25	0	3	18	21	0	3	113	116
122	कोल्हापुर	2	2	48	52	1	2	175	178	3	4	162	169	6	8	385	399
123	कोलकाता	53	45	108	206	125	145	331	601	226	906	1923	3055	404	1096	2362	3862
124	कोल्लम	0	1	28	29	0	3	30	33	1	15	240	256	1	19	298	318
125	कोटा	36	0	0	36	73	0	1	74	235	11	13	259	344	11	14	369
126	कोट्टायम	0	1	40	41	0	3	68	71	4	52	381	437	4	56	489	549
127	कोझिकोड	0	3	32	35	0	2	33	35	1	24	280	305	1	29	345	375
128	कृष्णा	0	4	32	36	0	3	13	16	1	5	83	89	1	12	128	141
129	कृष्णा/ विजयवाड़ा	0	11	23	34	0	0	31	31	0	16	184	200	0	27	238	265
130	कुरनूल	0	10	178	188	0	0	30	30	0	8	147	155	0	18	355	373
131	कुरूक्षेत्र	10	0	0	10	30	0	2	32	51	6	18	75	91	6	20	117
132	लखीमपुर खीरी	8	0	1	9	89	0	3	92	22	0	2	24	119	0	6	125
133	ललितपुर	9	0	0	9	57	0	1	58	30	0	3	33	96	0	4	100
134	लातूर	0	0	72	72	18	1	283	302	4	1	39	44	22	2	394	418
135	लखनऊ	1134	98	462	1694	2259	90	328	2677	1468	181	313	1962	4861	369	1103	6333
136	लुधियाना	15	1	51	67	36	10	148	194	60	73	270	403	111	84	469	664
137	मदुरै	1	4	40	45	0	6	36	42	0	19	272	291	1	29	348	378
138	महबुबनगर	0	5	46	51	0	1	14	15	0	1	55	56	0	7	115	122
139	मालदह	0	0	2	2	0	2	39	41	2	2	64	68	2	4	105	111
140	मन्दसौर	20	0	0	20	71	0	0	71	45	5	4	54	136	5	4	145
141	मंझ्या	0	0	60	60	0	0	32	32	1	1	66	68	1	1	158	160
142	मथुरा	16	0	1	17	62	0	3	65	132	9	38	179	210	9	42	261
143	मेरठ	101	1	14	116	509	2	40	551	306	63	78	447	916	66	132	1114
144	मेहसाणा	2	0	19	21	0	0	149	149	0	1	78	79	2	1	246	249
145	मुरादाबाद	43	1	19	63	204	7	51	262	89	9	52	150	336	17	122	475




क्र. सं.	प्रकाशन शहर	दैनिक				साप्ताहिक				अन्य				कुल			
		हिन्दी	अंग्रेजी	अन्य	कुल	हिन्दी	अंग्रेजी	अन्य	कुल	हिन्दी	अंग्रेजी	अन्य	कुल	हिन्दी	अंग्रेजी	अन्य	कुल
146	मुरैना	50	0	1	51	60	0	0	60	40	1	1	42	150	1	2	153
147	मुंबई	106	78	277	461	473	375	815	1663	690	2672	2112	5474	1269	3125	3204	7598
148	मुर्शिदाबाद	0	0	1	1	0	0	24	24	0	0	95	95	0	0	120	120
149	मुजफ्फरनगर	59	0	7	66	230	1	8	239	122	39	30	191	411	40	45	496
150	मुजफ्फरपुर	63	1	12	76	118	3	6	127	55	4	7	66	236	8	25	269
151	मैसूर	0	4	26	30	0	3	20	23	3	9	85	97	3	16	131	150
152	मैसूर	0	6	27	33	0	6	38	44	0	23	96	119	0	35	161	196
153	नादिया	0	0	2	2	0	1	19	20	1	9	139	149	1	10	160	171
154	नागौर	13	0	0	13	19	0	1	20	89	0	2	91	121	0	3	124
155	नागपुर	49	8	57	114	117	20	211	348	71	56	187	314	237	84	455	776
156	नैनीताल	20	1	3	24	96	0	6	102	62	6	7	75	178	7	16	201
157	नलगोंडा	1	7	132	140	0	0	15	15	0	5	178	183	1	12	325	338
158	नांदेड़	6	0	91	97	13	2	157	172	3	2	31	36	22	4	279	305
159	नंदुरबार	0	0	12	12	4	0	69	73	0	0	22	22	4	0	103	107
160	नासिक	5	4	54	63	4	6	215	225	7	25	155	187	16	35	424	475
161	नेल्होर	0	3	56	59	0	0	54	54	0	8	281	289	0	11	391	402
162	निजामाबाद	3	4	49	56	1	3	34	38	1	2	32	35	5	9	115	129
163	उत्तर 24 परगना	0	0	2	2	5	2	38	45	5	14	228	247	10	16	268	294
164	व्यर्थ	12	2	10	24	67	8	45	120	57	70	121	248	136	80	176	392
165	उस्मानाबाद	0	0	36	36	0	1	100	101	0	2	23	25	0	3	159	162
166	पलक्कड़	0	0	19	19	0	0	14	14	0	7	76	83	0	7	109	116
167	पाली	19	0	1	20	28	0	1	29	73	1	6	80	120	1	8	129
168	पानीपत	20	0	1	21	23	0	4	27	56	2	19	77	99	2	24	125
169	परभनी	3	1	39	43	11	1	154	166	1	2	20	23	15	4	213	232
170	पटियाला	5	3	45	53	21	6	169	196	16	32	138	186	42	41	352	435
171	पटना	247	15	134	396	239	19	72	330	383	54	84	521	869	88	290	1247
172	पीलीभीत	7	0	4	11	59	0	10	69	28	0	8	36	94	0	22	116
173	प्रतापगढ़	20	1	3	24	46	0	1	47	29	0	2	31	95	1	6	102
174	पुदुचेरी	0	1	12	13	0	3	20	23	1	18	60	79	1	22	92	115
175	पुणे	13	16	111	140	24	43	490	557	49	236	848	1133	86	295	1449	1830
176	पूर्व मेदिनीपुर	0	0	9	9	1	0	27	28	0	0	80	80	1	0	116	117
177	पुरी	1	1	9	11	0	1	22	23	0	6	106	112	1	8	137	146
178	रायबरेली	25	0	5	30	69	0	4	73	18	1	4	23	112	1	13	126
179	रायगढ़	0	0	21	21	4	4	144	152	4	6	44	54	8	10	209	227
180	रायपुर	159	8	20	187	191	5	9	205	447	12	67	526	797	25	96	918
181	रायसेन	20	0	0	20	51	0	0	51	37	0	1	38	108	0	1	109
182	राजकोट	0	1	57	58	1	0	228	229	1	19	315	335	2	20	600	622
183	राजनंदगांव	16	0	0	16	92	1	1	94	86	3	3	92	194	4	4	202
184	रामपुर	11	0	17	28	62	1	50	113	36	2	41	79	109	3	108	220
185	रांची	58	15	47	120	38	11	5	54	89	17	36	142	185	43	88	316
186	रंगारेड्डी	1	11	69	81	0	4	17	21	1	21	141	163	2	36	227	265
187	रंगारेड्डी	0	3	34	37	0	0	11	11	0	16	99	115	0	19	144	163
188	रतलाम	28	0	0	28	106	0	1	107	73	1	27	101	207	1	28	236
189	रत्नागिरि	0	0	17	17	1	0	54	55	2	1	25	28	3	1	96	100
190	रीवा	33	0	2	35	77	2	1	80	70	0	3	73	180	2	6	188
191	रोहतक	23	1	2	26	50	0	11	61	105	16	59	180	178	17	72	267
192	सागर	41	0	2	43	90	0	1	91	43	1	1	45	174	1	4	179



क्र. सं.	प्रकाशन शहर	दैनिक				साप्ताहिक				अन्य				कुल			
		हिन्दी	अंग्रेजी	अन्य	कुल	हिन्दी	अंग्रेजी	अन्य	कुल	हिन्दी	अंग्रेजी	अन्य	कुल	हिन्दी	अंग्रेजी	अन्य	कुल
193	सहारनपुर	38	4	13	55	300	5	39	344	190	18	80	288	528	27	132	687
194	सलेम	0	3	17	20	0	0	10	10	0	4	82	86	0	7	109	116
195	संबलपुर	1	3	14	18	2	1	37	40	4	4	52	60	7	8	103	118
196	सांगली	0	0	34	34	0	0	140	140	2	1	112	115	2	1	286	289
197	सतारा	0	0	24	24	0	3	162	165	0	1	77	78	0	4	263	267
198	सतना	30	0	1	31	51	0	0	51	31	4	5	40	112	4	6	122
199	शाहजहांपुर	18	0	4	22	85	0	3	88	28	0	4	32	131	0	11	142
200	शिमला	28	4	0	32	65	13	6	84	36	35	25	96	129	52	31	212
201	शिवमोगा	0	2	43	45	0	1	37	38	0	0	42	42	0	3	122	125
202	सिरसा	23	0	3	26	29	0	2	31	47	2	9	58	99	2	14	115
203	सीतापुर	29	0	8	37	111	0	9	120	49	0	4	53	189	0	21	210
204	सोलापुर	1	1	86	88	20	2	464	486	6	2	129	137	27	5	679	711
205	दक्षिण 24 परगना	0	2	3	5	1	1	29	31	3	20	177	200	4	23	209	236
206	दक्षिण चौबीस परगना	5	7	24	36	0	8	41	49	5	50	237	292	10	65	302	377
207	श्रीगंगानगर	30	0	0	30	102	0	2	104	144	4	6	154	276	4	8	288
208	श्रीकाकुलम	0	1	79	80	0	0	18	18	0	1	90	91	0	2	187	189
209	श्रीनगर	2	51	77	130	1	59	118	178	1	51	39	91	4	161	234	399
210	सुल्तानपुर	29	0	5	34	79	0	3	82	30	1	6	37	138	1	14	153
211	सूरत	35	10	102	147	72	1	245	318	58	10	200	268	165	21	547	733
212	सुरेंद्रनगर	0	0	32	32	0	1	209	210	3	0	44	47	3	1	285	289
213	ठाणे	37	6	98	141	265	38	519	822	101	116	267	484	403	160	884	1447
214	तिरुवल्लुर	0	0	6	6	0	1	15	16	1	19	110	130	1	20	131	152
215	तिरुवनंतपुरम	0	5	81	86	0	4	64	68	3	105	675	783	3	114	820	937
216	त्रिशूर	0	3	32	35	0	3	33	36	2	39	297	338	2	45	362	409
217	तिरुचिरापल्ली	0	0	9	9	0	2	14	16	0	20	120	140	0	22	143	165
218	तिरुनेलवेली	0	1	18	19	0	1	14	15	0	12	142	154	0	14	174	188
219	उदयपुर	31	0	0	31	58	1	4	63	141	20	23	184	230	21	27	278
220	उधम सिंह नगर	20	1	3	24	136	0	3	139	103	2	3	108	259	3	9	271
221	उज्जैन	75	2	4	81	287	1	2	290	236	2	15	253	598	5	21	624
222	उन्नाव	19	0	3	22	64	0	6	70	27	0	2	29	110	0	11	121
223	बडोदरा	5	3	51	59	2	8	164	174	7	56	220	283	14	67	435	516
224	वाराणसी	66	4	14	84	144	4	14	162	202	28	60	290	412	36	88	536
225	वेल्लोर	0	1	14	15	0	1	12	13	1	12	82	95	1	14	108	123
226	विदिशा	19	0	0	19	61	1	0	62	35	1	3	39	115	2	3	120
227	विजयपुरा	0	1	35	36	0	0	32	32	0	1	42	43	0	2	109	111
228	विजयवाड़ा	0	9	46	55	0	1	13	14	2	5	70	77	2	15	129	146
229	विशाखापत्तनम	4	28	159	191	2	10	73	85	5	39	382	426	11	77	614	702
230	वारंगल	1	8	56	65	0	5	30	35	0	9	45	54	1	22	131	154
231	वर्धा	1	0	42	43	7	1	103	111	7	1	15	23	15	2	160	177
232	वाशिम	0	0	31	31	1	0	122	123	0	1	10	11	1	1	163	165
233	पश्चिम गोदावरी	0	4	43	47	0	0	39	39	0	1	78	79	0	5	160	165
234	यवतमाल	1	0	28	29	5	0	158	163	1	1	31	33	7	1	217	225
	कुल	7765	1501	8663	17929	20282	2480	17825	40587	23104	14887	35632	73623	51151	18868	62120	132139



वार्षिक विवरण (2023-24) का विश्लेषण



वार्षिक विवरण (2023-24) का विश्लेषण



स्रोत: www.freepik.com

3.1. पीआरपी अधिनियम, 2023 की धारा 12 के तहत प्रत्येक पंजीकृत नियतकालिक पत्रिका के लिए भारत के प्रेस महापंजीयक का कार्यालय में एक वार्षिक विवरण प्रस्तुत करना अनिवार्य है। वार्षिक विवरण इस वार्षिक रिपोर्ट के संकलन के लिए आंकड़ों का प्रमुख स्रोत हैं। पीआरजीआई कार्यालय ने प्रकाशकों द्वारा वार्षिक विवरण दाखिल करने की प्रक्रिया को सुविधाजनक बनाने के लिए कदम उठाए हैं और वार्षिक विवरण की ई-फाइलिंग हेतु एक ऑनलाइन प्रणाली स्थापित की गई है। तथापि, यह पाया गया है कि सभी प्रकाशक अपने वार्षिक विवरण प्रस्तुत नहीं कर रहे हैं। प्रकाशकों द्वारा अधिनियम के उपर्युक्त प्रावधान का अनुपालन नहीं करने के कारण यह कार्यालय अब तक इस रिपोर्ट को भारत में प्रिंट मीडिया के एक व्यापक डाटा बैंक के रूप में प्रस्तुत नहीं कर पाता है। तथापि, इस रिपोर्ट को प्रामाणिक सांख्यिकीय सूचना के साथ और अधिक

सार्थक दस्तावेज़ बनाने हेतु वर्ष 2023-24 के लिए प्रकाशकों से केवल ऑनलाइन प्राप्त वार्षिक विवरणों को ही इस अध्याय में शामिल किया गया है। 1,51,474 पंजीकृत पत्रिकाओं में से 36,358 पत्रिकाओं ने अपने वार्षिक विवरण प्रस्तुत किए हैं। यह अध्याय विभिन्न मानदंडों जैसे - आवधिकता, भाषा, राज्य, शहर आदि के आधार पर देश में प्रिंट मीडिया में एक सामान्य प्रवृत्ति को दर्शाता है।

दैनिक

3.2. वर्ष 2023-24 के दौरान 11,112 दैनिक समाचारपत्रों ने अपने वार्षिक विवरण प्रस्तुत किए हैं। ये भारतीय संविधान की आठवीं अनुसूची में सूचीबद्ध सभी भाषाओं में प्रकाशित किए जा रहे हैं। दैनिक समाचारपत्रों में हिंदी ने 4,860 दैनिक समाचारपत्रों के साथ सूची में अपना शीर्ष स्थान बरकरार रखा है, जबकि 200 से



अधिक दैनिक समाचारपत्र वाली अन्य भाषाएं हैं: (i) तेलुगु (1,246); (ii) उर्दू (1,159); (iii) अंग्रेजी (921); (iv) कन्नड़ (859); (v) मराठी (743); और (vi) गुजराती (458) हैं। (तालिका 3.1) OTHER PERIODICALS

अन्य नियतकालिक पत्रिकाएं

3.3. वर्ष 2023-24 के लिए विभिन्न आवधिकता (दैनिक को छोड़कर) वाली कुल 25,246 पत्रिकाओं ने अपने वार्षिक विवरण प्रस्तुत किए हैं। इनमें से 12,032 साप्ताहिक; 8,735 मासिक; 3,078 पाक्षिक; 865 त्रैमासिक और 145 वार्षिक थीं। अन्य 391 पत्रिकाएं, जो द्वि/त्रि साप्ताहिक, द्वि-मासिक, अर्ध-वार्षिक आदि हैं, उन्हें अन्य अवधि के रूप में वर्गीकृत किया गया है। साप्ताहिक और मासिक पत्रिकाएं, जिनकी कुल संख्या 20,767 है, अधिक लोकप्रिय प्रतीत होती हैं, जो कुल नियतकालिक पत्रिकाओं का लगभग 57.12 प्रतिशत है। (तालिका 3.1)

भाषावार विश्लेषण

3.4.1. वर्ष 2023-24 में प्रसार दावे के आंकड़ों के अनुसार, 32 भाषाओं और बोलियों में पत्रिकाएं प्रकाशित की गईं। अंग्रेजी तथा भारतीय संविधान की आठवीं अनुसूची में सूचीबद्ध अन्य अनुसूचित भाषाओं के अलावा, 22 अतिरिक्त भाषाओं या बोलियों में भी पत्रिकाएं प्रकाशित की गईं। इनमें अधिकतर भारतीय भाषाएं थीं। अन्य भाषाएं जिनमें पत्रिकाएं प्रकाशित की गईं, वे हैं: भोजपुरी, छत्तीसगढ़ी, गढ़वाली, गारो, गोरखली, कश्मीरी और राजस्थानी।

3.4.1. वर्ष 2023-24 में प्रसार दावे के आंकड़ों के अनुसार,

32 भाषाओं और बोलियों में पत्रिकाएं प्रकाशित की गईं। अंग्रेजी तथा भारतीय संविधान की आठवीं अनुसूची में सूचीबद्ध अन्य अनुसूचित भाषाओं के अलावा, 22 अतिरिक्त भाषाओं या बोलियों में भी पत्रिकाएं प्रकाशित की गईं। इनमें अधिकतर भारतीय भाषाएं थीं। अन्य भाषाएं जिनमें पत्रिकाएं प्रकाशित की गईं, वे हैं: भोजपुरी, छत्तीसगढ़ी, गढ़वाली, गारो, गोरखली, कश्मीरी और राजस्थानी।

3.4.3. एक भाषा में प्रकाशित पत्रिकाओं के अलावा, ऐसी पत्रिकाएं भी हैं जो एक ही अंक में दो या अधिक भाषाओं में प्रकाशित की जाती हैं। ऐसी पत्रिकाओं को 'द्विभाषी' और 'बहुभाषी' के रूप में वर्गीकृत किया गया है। देश में 1,700 'द्विभाषी' और 206 'बहुभाषी' पत्रिकाएं हैं, जिन्होंने वर्ष 2023-24 के लिए अपना वार्षिक विवरण फाइल किया है। (तालिका 3.1)

राज्यवार विश्लेषण

3.4.3. मध्य प्रदेश ने वार्षिक विवरण दाखिल करने वाली 6,506 पत्रिकाओं के साथ राज्यों के बीच अपना शीर्ष स्थान बरकरार रखा है। इसके बाद (6,262 पत्रिकाओं के साथ) उत्तर प्रदेश का स्थान है; तत्पश्चात महाराष्ट्र (4,557); गुजरात (2,533); आंध्र प्रदेश (2,240); उत्तराखंड (1,998); दिल्ली (1,956); कर्नाटक (1,748); राजस्थान (1,618); और तमिलनाडु (1,400) का स्थान है। अन्य राज्य/संघ राज्य क्षेत्रों जहां से 300 से अधिक पत्रिकाओं ने अपने ऑनलाइन वार्षिक विवरण दाखिल किया है, वे तेलंगाना (1,075); छत्तीसगढ़ (638); पश्चिम बंगाल (618); ओडिशा (559); जम्मू और कश्मीर (431); केरल (400); हरियाणा (393); तथा पंजाब (364) हैं। (तालिका 3.2)



स्रोत: www.freepik.com



तालिका संख्या 3.1
वर्ष 2023-24 के लिए वार्षिक विवरण फाइल करने वाली नियतकालिक पत्रिकाएं
(भाषावार तथा आवधिकता वार)

क्र. सं.	भाषा	दैनिक	साप्ताहिक	पाक्षिक	मासिक	त्रिमासिक	वार्षिक	अन्य	कुल
1	असमिया	26	22	2	15	1	0	2	68
2	बांग्ला	67	123	181	83	18	4	19	495
3	बोडो	0	0	0	0	0	0	0	0
4	डोगरी	0	0	0	0	0	0	0	0
5	गुजराती	458	1201	270	301	13	5	17	2265
6	हिंदी	4860	6571	1553	4305	532	23	92	17936
7	कन्नड़	859	146	176	348	10	2	6	1547
8	कश्मीरी	2	1	0	0	0	0	0	3
9	कोंकणी	1	1	0	2	0	0	0	4
10	मैथिली	1	0	1	1	0	0	0	3
11	मलयालम	106	28	16	128	6	7	4	295
12	मणिपुरी	6	0	0	0	0	0	0	6
13	मराठी	743	1823	83	241	23	41	15	2969
14	नेपाली	6	25	0	4	0	0	0	35
15	ओडिया	121	141	73	91	13	1	4	444
16	पंजाबी	92	50	12	38	2	0	1	195
17	संस्कृत	13	2	3	5	2	0	0	25
18	संथाली	0	0	1	1	0	0	0	2
19	सिंधी	8	4	1	3	0	0	0	16
20	तामिल	193	82	109	646	10	2	13	1055
21	तेलुगू	1246	200	208	947	11	1	10	2623
22	उर्दू	1159	400	67	90	13	1	2	1732
23	अंग्रेज़ी	921	578	137	731	139	44	160	2710
24	द्विभाषी	196	560	166	662	66	12	38	1700
25	बहुभाषी	23	69	11	88	5	2	8	206
26	अन्य	5	5	8	5	1	0	0	24
	कुल	11112	12032	3078	8735	865	145	391	36358

स्रोत: वार्षिक विवरण 2023-24



स्रोत: www.freepik.com



तालिका संख्या 3.2

वर्ष 2023-24 के लिए वार्षिक विवरण फ़ाइल करने वाली नियतकालिक पत्रिकाएं
(राज्य/संघ राज्य क्षेत्र तथा आवधिकता वार)

क्र. सं.	राज्य/संघ राज्य क्षेत्र	दैनिक	साप्ताहिक	पाक्षिक	मासिक	त्रिमासिक	वार्षिक	अन्य	कुल
1	अंडमान और निकोबार द्वीप समूह	9	6	1	0	0	0	0	16
2	आंध्र प्रदेश	1017	224	163	812	10	1	13	2240
3	अरुणाचल प्रदेश	10	1	0	0	0	0	0	11
4	असम	72	40	2	17	0	0	5	136
5	बिहार	188	22	6	32	2	0	1	251
6	चंडीगढ़	60	18	0	6	0	0	1	85
7	छत्तीसगढ़	197	126	32	265	11	1	6	638
8	दादरा और नगर हवेली तथा दमन व दीव	23	7	4	4	0	0	0	38
9	दिल्ली	551	437	218	596	75	14	65	1956
10	गोवा	18	4	3	5	0	0	0	30
11	गुजरात	557	1278	299	350	21	3	25	2533
12	हरियाणा	144	101	43	97	1	2	5	393
13	हिमाचल प्रदेश	26	52	1	6	7	3	0	95
14	जम्मू एवं कश्मीर	245	147	11	25	0	0	3	431
15	झारखंड	139	35	6	39	4	0	1	224
16	कर्नाटक	939	188	188	403	15	3	12	1748
17	केरल	113	43	19	188	18	13	6	400
18	लद्दाख	3	0	0	0	0	0	0	3
19	लक्षद्वीप	0	0	0	0	0	0	0	0
20	मध्य प्रदेश	1345	1729	243	2717	423	3	46	6506
21	महाराष्ट्र	1031	2548	148	594	83	70	83	4557
22	मणिपुर	10	0	0	3	0	0	0	13
23	मेघालय	9	0	0	0	0	0	0	9
24	मिजोरम	6	0	0	0	0	0	0	6
25	नागालैंड	7	0	0	0	0	0	0	7
26	ओडिशा	156	165	91	115	19	7	6	559
27	पुदुचेरी	13	16	3	8	6	0	1	47
28	पंजाब	138	95	22	92	6	8	3	364
29	राजस्थान	447	330	662	156	11	2	10	1618
30	सिक्किम	16	24	0	0	0	0	0	40
31	तमिलनाडु	238	167	133	826	14	0	22	1400
32	तेलंगाना	559	118	84	298	9	2	5	1075
33	त्रिपुरा	26	24	0	1	0	0	0	51
34	उत्तर प्रदेश	2458	2609	265	803	83	5	39	6262
35	उत्तराखंड	229	1347	225	167	21	2	7	1998
36	पश्चिम बंगाल	113	131	206	110	26	6	26	618
	कुल	11112	12032	3078	8735	865	145	391	36358

स्रोत: वार्षिक विवरण 2023-24



तालिका संख्या 3.3
वर्ष 2023-24 के लिए वार्षिक विवरण दाखिल करने वाली पत्रिकाएं
(राज्य/संघ राज्य क्षेत्र तथा भाषा वार)

क्र. सं.	राज्य/संघ राज्य क्षेत्र	असमिया	बंगाली	बोडो	डोगरी	गुजराती	हिन्दी	कन्नड़	कश्मीरी	कोंकणी	मैथिली	मलयालम	मणिपुरी	मराठी	नेपाली
1	अंडमान और निकोबार द्वीप समूह	0	1	0	0	0	5	0	0	0	0	0	0	0	0
2	आंध्र प्रदेश	0	0	0	0	0	12	2	0	0	0	0	0	0	0
3	अरुणाचल प्रदेश	0	0	0	0	0	2	0	0	0	0	0	0	0	0
4	असम	63	21	0	0	0	12	0	0	0	0	0	0	0	0
5	बिहार	0	0	0	0	0	123	0	0	0	1	0	0	0	0
6	चंडीगढ़	0	0	0	0	0	35	0	0	0	0	0	0	0	0
7	छत्तीसगढ़	0	0	0	0	0	583	0	0	0	0	0	0	0	0
8	दादरा और नगर हवेली तथा दमन व दीव	0	0	0	0	9	19	0	0	0	0	0	0	1	0
9	दिल्ली	2	3	0	0	4	1052	7	0	0	1	5	0	8	1
10	गोवा	0	0	0	0	0	2	0	0	1	0	0	0	9	0
11	गुजरात	0	1	0	0	2174	179	1	0	0	0	0	0	13	0
12	हरियाणा	0	0	0	0	1	329	0	0	0	0	0	0	0	0
13	हिमाचल प्रदेश	0	0	0	0	0	73	0	0	0	0	0	0	0	0
14	जम्मू एवं कश्मीर	0	0	0	0	0	56	0	3	0	0	0	0	0	0
15	झारखंड	1	4	0	0	0	147	0	0	0	0	0	0	0	0
16	कर्नाटक	0	0	0	0	0	15	1515	0	1	0	2	0	7	0
17	केरल	0	2	0	0	1	9	4	0	1	0	279	0	1	0
18	लद्दाख	0	0	0	0	0	0	0	0	0	0	0	0	0	0
19	लक्षद्वीप	0	0	0	0	0	0	0	0	0	0	0	0	0	0
20	मध्य प्रदेश	0	0	0	0	0	6108	1	0	0	0	0	0	2	0
21	महाराष्ट्र	0	0	0	0	73	608	9	0	1	0	2	0	2922	2
22	मणिपुर	0	0	0	0	0	0	0	0	0	0	0	6	0	0
23	मेघालय	0	0	0	0	0	2	0	0	0	0	0	0	0	0
24	मिजोरम	0	0	0	0	0	0	0	0	0	0	0	0	0	0
25	नागालैंड	0	0	0	0	0	0	0	0	0	0	0	0	0	0
26	ओडिशा	0	0	0	0	0	10	0	0	0	0	0	0	0	0
27	पुदुचेरी	0	0	0	0	0	1	0	0	0	0	0	0	1	0
28	पंजाब	0	0	0	0	0	118	0	0	0	0	0	0	0	0
29	राजस्थान	0	0	0	0	0	1447	1	0	0	0	0	0	1	0
30	सिक्किम	0	0	0	0	0	4	0	0	0	0	0	0	0	28
31	तमिलनाडु	1	1	0	0	0	14	5	0	0	0	5	0	1	1
32	तेलंगाना	0	1	0	0	1	19	1	0	0	0	1	0	2	0
33	त्रिपुरा	0	40	0	0	0	1	0	0	0	0	0	0	0	0
34	उत्तर प्रदेश	0	1	0	0	1	5065	0	0	0	0	0	0	0	0
35	उत्तराखंड	1	1	0	0	1	1830	1	0	0	0	1	0	1	2
36	पश्चिम बंगाल	0	419	0	0	0	56	0	0	0	1	0	0	0	1
	कुल	68	495	0	0	2265	17936	1547	3	4	3	295	6	2969	35

स्रोत: वार्षिक विवरण 2023-24



तालिका संख्या 3.3
वर्ष 2023-24 के लिए वार्षिक विवरण दाखिल करने वाली पत्रिकाएं
(राज्य/संघ राज्य क्षेत्र तथा भाषा वार)

क्र. सं.	राज्य/संघ राज्य क्षेत्र	उड़िया	पंजाबी	संस्कृत	संथाली	सिंधी	तमिल	तेलगू	उर्दू	अंग्रेजी	द्विभाषी	बहुभाषी	अन्य	कुल
1	अंडमान और निकोबार द्वीप समूह	0	0	0	0	0	0	0	1	6	3	0	0	16
2	आंध्र प्रदेश	0	0	1	0	0	1	1921	70	159	68	6	0	2240
3	अरुणाचल प्रदेश	0	0	0	0	0	0	0	0	9	0	0	0	11
4	असम	0	0	0	0	0	0	0	4	32	2	2	0	136
5	बिहार	0	0	1	0	0	0	0	100	18	7	1	0	251
6	चंडीगढ़	0	10	0	0	0	0	0	1	35	2	2	0	85
7	छत्तीसगढ़	0	0	0	0	0	0	0	7	14	32	1	1	638
8	दादरा और नगर हवेली तथा दमन व दीव	0	0	1	0	0	0	0	0	5	2	1	0	38
9	दिल्ली	3	32	3	0	0	6	6	172	476	160	12	3	1956
10	गोवा	0	0	0	0	0	0	0	1	16	1	0	0	30
11	गुजरात	2	0	4	0	2	0	2	5	86	43	21	0	2533
12	हरियाणा	0	2	0	0	0	0	0	3	22	36	0	0	393
13	हिमाचल प्रदेश	0	0	0	0	0	0	0	0	16	5	1	0	95
14	जम्मू एवं कश्मीर	0	0	0	0	0	0	0	121	212	37	2	0	431
15	झारखंड	1	0	0	0	0	0	0	37	27	7	0	0	224
16	कर्नाटक	0	0	0	0	0	7	2	21	118	54	6	0	1748
17	केरल	1	0	0	0	0	6	2	0	71	20	3	0	400
18	लद्दाख	0	0	0	0	0	0	0	0	2	1	0	0	3
19	लक्षद्वीप	0	0	0	0	0	0	0	0	0	0	0	0	0
20	मध्य प्रदेश	0	0	7	0	3	0	0	81	83	210	11	0	6506
21	महाराष्ट्र	1	0	0	0	4	6	2	83	464	314	66	0	4557
22	मणिपुर	0	0	0	0	0	0	0	0	5	2	0	0	13
23	मेघालय	0	0	0	0	0	0	0	0	6	0	0	1	9
24	मिजोरम	0	0	0	0	0	0	0	0	6	0	0	0	6
25	नागालैंड	0	0	0	0	0	0	0	0	7	0	0	0	7
26	ओडिशा	429	0	0	0	0	0	0	2	67	45	6	0	559
27	पुदुचेरी	2	0	1	0	0	29	0	0	5	7	1	0	47
28	पंजाब	0	145	0	0	0	0	0	1	28	44	28	0	364
29	राजस्थान	0	0	0	0	7	0	0	4	46	102	3	7	1618
30	सिक्किम	0	0	0	0	0	0	0	2	6	0	0	0	40
31	तमिलनाडु	1	1	0	0	0	996	13	2	153	194	12	0	1400
32	तेलंगाना	1	0	0	0	0	3	674	191	135	35	11	0	1075
33	त्रिपुरा	0	0	0	0	0	0	0	0	10	0	0	0	51
34	उत्तर प्रदेश	0	2	4	0	0	0	0	751	233	196	7	2	6262
35	उत्तराखंड	2	3	3	0	0	1	0	42	48	51	0	10	1998
36	पश्चिम बंगाल	1	0	0	2	0	0	1	30	84	20	3	0	618
	कुल	444	195	25	2	16	1055	2623	1732	2710	1700	206	24	36358

स्रोत: वार्षिक विवरण 2023-24





नियतकालिक पत्रिकाओं का प्रसार

नियतकालिक पत्रिकाओं का प्रसार



- 4.1.** वर्ष 2023-24 के लिए कुल 36,358 पत्रिकाओं ने अपने प्रसार संबंधी आंकड़े प्रस्तुत किए, जिसमें प्रति प्रकाशन दिवस 37,85,45,527 प्रतियों के कुल प्रसार का दावा किया गया है, जबकि वर्ष 2022-23 में प्रति प्रकाशन दिवस 40,27,49,225 प्रतियों का प्रसार रहा था। इस तरह पिछले वर्ष की तुलना में 6 प्रतिशत की कमी दर्ज की गई है। पीआरजीआई कार्यालय ने प्रकाशकों द्वारा दिए गए वार्षिक विवरण में उनके प्रसार दावे के आंकड़ों को सत्यापित नहीं किया है और यह रिपोर्ट पूरी तरह से स्व-घोषित प्रसार आंकड़ों पर आधारित है। (तालिका 4.1)
- 4.2.1.** अपने प्रसार आंकड़े प्रस्तुत करने वाले दैनिक समाचारपत्रों की संख्या वर्ष 2022-23 में 10,038 पत्रिकाओं से बढ़कर 2023-24 में 11,112 पत्रिकाएं हो गई है। वर्ष 2023-24 में सभी दैनिक समाचारपत्रों की संयुक्त प्रसार संख्या वर्ष 2022-23 में प्रति प्रकाशन दिवस 23,22,94,405 प्रतियों की तुलना में प्रति प्रकाशन दिवस 21,22,15,867 प्रतियां थीं, अर्थात 8.64 प्रतिशत की कमी दर्ज की गई। सभी नियतकालिक पत्रिकाओं में दैनिक समाचारपत्रों का संयुक्त हिस्सा कुल प्रसार संख्या का 56.06 प्रतिशत थी। (तालिका 4.1)
- 4.2.2.** वर्ष 2023-24 में द्वि और त्रि-साप्ताहिक पत्रिकाओं का प्रसार आंकड़ा 4,08,692 था। कुल प्रसार में द्वि और त्रि-साप्ताहिक समाचारपत्रों का भाग 0.1 प्रतिशत था। (तालिका 4.1)
- 4.2.3.** अन्य पत्रिकाओं की संयुक्त हिस्सेदारी प्रति प्रकाशन दिवस 16,59,20,968 प्रतियां थी, अर्थात कुल प्रसार का 43.83 प्रतिशत। अन्य पत्रिकाओं में साप्ताहिक पत्रिकाएं प्रति प्रकाशन दिवस 9,10,28,957 प्रतियों के साथ शीर्ष स्थान पर थीं, अर्थात कुल प्रसार का 24.04



प्रतिशत। मासिक पत्रिकाएं प्रति प्रकाशन दिवस 4,69,87,567 प्रतियों या कुल प्रसार के 12.41 प्रतिशत के साथ तीसरे स्थान पर थीं। (तालिका 4.2)

भाषावार प्रसार

- 4.3.1.** वर्ष 2023-24 में हिंदी पत्रिकाओं ने प्रति प्रकाशन दिवस 18,72,92,872 प्रतियों के प्रसार दावे या कुल प्रसार के 49.47 प्रतिशत के साथ अपना सबसे बड़ा हिस्सा बरकरार रखा। इसके बाद अंग्रेजी पत्रिकाएं प्रति प्रकाशन दिवस 3,95,25,943 प्रतियों (10.44%) के साथ अगले स्थान पर रहीं। अन्य भाषाएं जिनमें पत्रिकाओं ने एक करोड़ से अधिक प्रतियों के प्रसार का दावा किया, वे मराठी - 2,97,44,595 (7.86%); उर्दू - 2,66,73,054 (7.05%); तेलुगू - 2,25,79,378 (5.96%) और गुजराती -1,72,52,340 (4.56%) हैं। (तालिका 4.2)
- 4.3.2.** सभी दैनिक समाचारपत्रों में भी हिंदी पत्रिकाओं ने प्रति प्रकाशन दिवस 10,21,23,168 प्रतियों के प्रसार दावे (कुल प्रसार दावे के 48.12 प्रतिशत) के साथ अपना शीर्ष स्थान कायम रखा। अंग्रेजी दैनिक समाचारपत्रों ने प्रति प्रकाशन दिवस 2,25,25,138 प्रतियों (10.61%) के प्रसार के साथ दूसरा स्थान प्राप्त किया। प्रति प्रकाशन दिवस अन्य भाषाओं में प्रकाशित दैनिक समाचारपत्र उर्दू - 1,84,37,831; मराठी- 1,51,39,150; तेलुगू - 1,51,17,618; गुजराती - 77,31,292; मलयालम - 58,35,674; कन्नड़ - 58,33,817; ओडिया - 52,87,473; और तमिल - 52,56,522 प्रतियां आदि थे। (तालिका 4.2)
- 4.3.3.** सभी आवधिकताओं में हिंदी दैनिक समाचारपत्रों का प्रसार प्रति प्रकाशन दिवस 10,21,23,168 प्रतियों के साथ सबसे अधिक था। हिंदी साप्ताहिक पत्रिकाओं ने प्रति प्रकाशन दिवस 4,98,54,539 प्रतियों के प्रसार के साथ दूसरा स्थान प्राप्त किया, इसके बाद हिन्दी मासिक - 2,42,00,756; प्रतियां; अंग्रेजी दैनिक - 2,25,25,138; प्रतियां; उर्दू दैनिक - 1,84,37,831; प्रतियां; मराठी दैनिक -1,51,39,150 और तेलुगु दैनिक - 1,51,17,618 प्रतियां आदि का स्थान है। (तालिका 4.2)

राज्यवार प्रसार

- 4.4.1.** वर्ष 2023-24 के दौरान उत्तर प्रदेश में पत्रिकाओं का प्रसार प्रति प्रकाशन दिवस 7,07,81,436 प्रतियों के प्रसार दावे साथ सबसे अधिक था। मध्य प्रदेश प्रति

प्रकाशन दिवस 5,48,43,724 प्रतियों के साथ दूसरे स्थान पर रहा; महाराष्ट्र 4,67,29,885 प्रतियों के साथ तीसरे स्थान पर था; और प्रति प्रकाशन दिवस 2,49,62,057 प्रतियों के साथ दिल्ली चौथे स्थान पर रही। प्रति प्रकाशन दिवस एक करोड़ से अधिक प्रतियों के प्रसार वाले अन्य राज्य: गुजरात - प्रति प्रकाशन दिवस 2,10,91,522 प्रतियां; उत्तराखंड - प्रति प्रकाशन दिवस 2,05,09,227 प्रतियां; आंध्र प्रदेश - प्रति प्रकाशन दिवस 1,62,25,877 प्रतियां; राजस्थान - प्रति प्रकाशन दिवस 1,41,27,785 प्रतियां; तेलंगाना - प्रति प्रकाशन दिवस 1,30,36,567 प्रतियां; तमिलनाडु - प्रति प्रकाशन दिवस 1,25,53,218 प्रतियां; कर्नाटक - प्रति प्रकाशन दिवस 1,11,84,467 प्रतियां; और ओडिशा - प्रति प्रकाशन दिवस 1,03,78,773 प्रतियां थे। (तालिका 4.3)

- 4.4.2.** उत्तर प्रदेश में प्रति प्रकाशन दिवस 3,60,93,395 प्रतियों के साथ दैनिक पत्रिकाओं के अधिकतम प्रसार का दावा किया गया था। इसके बाद मध्य प्रदेश में प्रति प्रकाशन दिवस 2,75,17,424 प्रतियां; महाराष्ट्र - प्रति प्रकाशन दिवस 2,36,20,839 प्रतियां; दिल्ली - प्रति प्रकाशन दिवस 1,38,86,253 प्रतियां; आंध्र प्रदेश - प्रति प्रकाशन दिवस 1,05,77,547 प्रतियां; गुजरात - प्रति प्रकाशन दिवस 1,01,22,373 प्रतियां; और राजस्थान - प्रति प्रकाशन दिवस 96,96,396 प्रतियां रहे। (तालिका 4.3)
- 4.4.3.** सबसे कम प्रसार लक्षाख संघ राज्य क्षेत्र में पाया गया, जहां प्रति प्रकाशन दिवस 40,666 प्रतियों का प्रसार था। (तालिका 4.3)
- 4.4.4.** वर्ष 2023-24 में साप्ताहिक समाचारपत्रों का प्रसार दावा उत्तर प्रदेश में प्रति प्रकाशन दिवस 2,43,75,512 प्रतियों के साथ सबसे अधिक था। इसके बाद उत्तराखंड में प्रति प्रकाशन दिवस - 1,42,03,032 प्रतियां; मध्य प्रदेश - प्रति प्रकाशन दिवस 1,22,18,384 प्रतियां; महाराष्ट्र - प्रति प्रकाशन दिवस 1,21,12,386 प्रतियां; गुजरात - प्रति प्रकाशन दिवस 67,55,180 प्रतियां; दिल्ली - प्रति प्रकाशन दिवस 59,34,100 प्रतियां; ओडिशा - प्रति प्रकाशन दिवस 22,37,420 प्रतियां; तमिलनाडु - प्रति प्रकाशन दिवस 17,52,657 प्रतियां; पश्चिम बंगाल - प्रति प्रकाशन दिवस 16,44,038 प्रतियां; कर्नाटक - प्रति प्रकाशन दिवस 16,08,547 प्रतियां; और राजस्थान - प्रति प्रकाशन दिवस 14,56,898 प्रतियां आदि रहे। (तालिका 4.3)



4.4.5. वर्ष 2023-24 में पाक्षिक समाचारपत्रों के प्रसार दावे में राजस्थान प्रति प्रकाशन दिवस 24,35,857 प्रतियों के साथ पहले स्थान पर था। इसके बाद उत्तर प्रदेश प्रति प्रकाशन दिवस 22,47,572 प्रतियों के साथ दूसरे स्थान पर रहा; गुजरात -प्रति प्रकाशन दिवस 15,64,148 प्रतियां; उत्तराखंड -प्रति प्रकाशन दिवस 15,48,332 प्रतियां; महाराष्ट्र -प्रति प्रकाशन दिवस 14,54,426 प्रतियां; दिल्ली -प्रति प्रकाशन दिवस 13,08,185 प्रतियां; मध्य प्रदेश -प्रति प्रकाशन दिवस 11,80,503 प्रतियां; ओडिशा -प्रति प्रकाशन दिवस 10,06,868 प्रतियां थे। वर्ष 2023-24 में केवल इन राज्यों में प्रत्येक प्रकाशन दिवस पर कुल दस लाख से अधिक प्रतियों का प्रसार हुआ था। (तालिका 4.3)

4.4.6. मासिक पत्रिकाओं में, मध्य प्रदेश ने प्रति प्रकाशन दिवस 1,23,52,765 प्रतियों के साथ सबसे अधिक प्रसार का दावा किया है; इसके बाद उत्तर प्रदेश - प्रति प्रकाशन दिवस 74,57,680 प्रतियां; आंध्र प्रदेश - प्रति प्रकाशन दिवस 38,19,220 प्रतियां; दिल्ली - प्रति प्रकाशन दिवस 34,43,640 प्रतियां; तमिलनाडु - प्रति प्रकाशन दिवस 33,03,330 प्रतियां; तेलंगाना - प्रति प्रकाशन दिवस 25,98,275 प्रतियां; गुजरात - प्रति प्रकाशन दिवस 24,85,042 प्रतियां; केरल - प्रति प्रकाशन दिवस 20,97,563 प्रतियां; महाराष्ट्र - प्रति प्रकाशन दिवस 18,22,100 प्रतियां; कर्नाटक - प्रति प्रकाशन दिवस 16,68,901 प्रतियां; उत्तराखंड - प्रति प्रकाशन दिवस 12,33,241 प्रतियां; ओडिशा - प्रति प्रकाशन दिवस 11,07,399 प्रतियां का स्थान है। (तालिका 4.3)

भाषा-सह-राज्यवार प्रसार

4.5. वर्ष 2023-24 के लिए पत्रिकाओं के प्रसार दावे के भाषा-वार विश्लेषण से पता चलता है कि उत्तर प्रदेश हिंदी भाषा में प्रति प्रकाशन 5,84,08,256 प्रतियों के साथ शीर्ष पर था, अर्थात् हिंदी भाषा के कुल प्रसार का 31.19 प्रतिशत; इसके बाद मध्य प्रदेश 5,20,78,766 प्रतियां; उत्तराखंड -प्रति प्रकाशन दिवस 1,46,69,986 प्रतियां; राजस्थान -प्रति प्रकाशन दिवस 1,33,95,025 प्रतियां; और दिल्ली -प्रति प्रकाशन दिवस 1,24,31,172 प्रतियां रहे। अंग्रेजी भाषा की पत्रिकाओं का कुल प्रसार प्रति प्रकाशन दिवस 3,95,25,943 प्रतियां था, जिसमें से दिल्ली में प्रति प्रकाशन दिवस 82,91,174 प्रतियों का प्रसार था, अर्थात् अंग्रेजी में कुल प्रसार का 20.98 प्रतिशत, इसके बाद महाराष्ट्र -प्रति प्रकाशन दिवस 66,11,166 प्रतियां अर्थात् (16.73%) तथा जम्मू और

कश्मीर -प्रति प्रकाशन दिवस 35,66,193 प्रतियां (9.02%) थे। गुजराती पत्रिकाओं का कुल प्रसार प्रति प्रकाशन दिवस 1,72,52,340 प्रतियां था, जिसमें से गुजरात में प्रति प्रकाशन दिवस 1,63,85,891 प्रतियां था, अर्थात् (94.98%)। तेलुगू पत्रिकाओं की कुल प्रसार संख्या 2,25,79,358 प्रतियां थी, जिनमें से आंध्र प्रदेश में प्रति प्रकाशन दिवस 1,37,20,869 प्रतियां अर्थात् (60.77%) था। मराठी पत्रिकाओं का कुल प्रसार प्रति प्रकाशन दिवस 2,97,44,595 प्रतियां था, जिसमें से महाराष्ट्र में प्रति प्रकाशन दिवस 2,92,29,599 प्रतियों अर्थात् (98.27%) का प्रसार था। उर्दू पत्रिकाओं का कुल प्रसार प्रति प्रकाशन दिवस 2,66,73,054 प्रतियां था, जिसमें से उत्तर प्रदेश में प्रति प्रकाशन दिवस 87,70,112 प्रतियों अर्थात् (32.88 %) का प्रसार था। (तालिका 4.4)

प्रसार का स्वरूप

4.6.1. कुल 36,358 पत्रिकाओं ने अपने वार्षिक विवरण प्रस्तुत किए हैं और निर्धारित फाइलिंग अवधि के भीतर अपने प्रसार आँकड़े उपलब्ध कराए हैं। प्रसार आँकड़ों के आधार पर इन पत्रिकाओं को निम्नलिखित तीन श्रेणियों में वर्गीकृत किया गया है:

- (i) छोटे: प्रति प्रकाशन दिवस 25,000 प्रतियों तक प्रसार,
- (ii) मध्यम: प्रति प्रकाशन दिवस 25,001 से 75,000 प्रतियों तक प्रसार,
- (iii) बड़े: प्रति प्रकाशन दिवस 75,001 से अधिक प्रतियों का प्रसार।

4.6.2. अपने प्रसार आँकड़े प्रस्तुत करने वाली 36,358 पत्रिकाओं में से 609 अर्थात् 1.68 प्रतिशत पत्रिकाएं 'बड़ी' श्रेणी के अंतर्गत आती हैं; 1,650 अर्थात् 4.54 प्रतिशत पत्रिकाएं 'मध्यम' श्रेणी के अंतर्गत आती हैं और शेष 34,099 अर्थात् 93.79 प्रतिशत पत्रिकाएं 'छोटी' श्रेणी के अंतर्गत आती हैं। 'छोटी' श्रेणी वाली पत्रिकाओं की प्रसार में हिस्सेदारी सबसे अधिक है जो प्रति प्रकाशन दिवस 20,93,49,276 प्रतियों अर्थात् कुल प्रसार का 55.30 प्रतिशत है। इसके बाद 'बड़ी' श्रेणी की पत्रिकाओं का प्रसार प्रति प्रकाशन दिवस 10,45,62,521 अर्थात् 27.62 प्रतिशत प्रतियां तथा 'मध्यम' श्रेणी वाली पत्रिकाओं का प्रसार प्रति प्रकाशन दिवस 6,46,33,730 अर्थात् 17.07 प्रतिशत प्रतियां का स्थान है। (तालिका 4.5)



4.6.3. 'बड़ी' श्रेणी को आगे दो उप-श्रेणियों में विभाजित किया गया है - जिनका प्रसार (i) प्रति प्रकाशन दिवस 75,001 से 99,999 प्रतियां है; (ii) प्रति प्रकाशन दिवस 1,00,000 से 25,00,000 प्रतियां है। पहली उप-श्रेणी में प्रति प्रकाशन दिवस 1,94,94,855 प्रतियों की कुल प्रसार संख्या के साथ 226 पत्रिकाएं हैं, जबकि दूसरी उप-श्रेणी में 383 पत्रिकाएं हैं, जिनकी कुल प्रसार संख्या प्रति प्रकाशन दिवस 8,50,67,666 प्रतियां हैं। (तालिका 4.5)

4.6.4. 'मध्यम' श्रेणी की पत्रिकाओं को भी दो उप-श्रेणियों में वर्गीकृत किया गया है - अर्थात् (i) 25,001 से 50,000 प्रतियां; और (ii) 50,001 से 75,000 प्रतियां। पहली उप-श्रेणी में प्रति प्रकाशन दिवस 3,93,61,416 प्रतियों के कुल प्रसार के साथ 1,240 पत्रिकाएं हैं तथा दूसरी उप-श्रेणी में प्रति प्रकाशन दिवस 2,52,72,314 प्रतियों के कुल प्रसार के साथ 410 पत्रिकाएं हैं। (तालिका 4.5)

4.6.5. 'छोटी' श्रेणी के अंतर्गत आने वाली पत्रिकाओं को उनके प्रसार आंकड़ों के अनुसार चार उप-श्रेणियों में विभाजित किया जा सकता है, अर्थात् (i) 0 से 2,000 प्रतियां (ii) 2,001 से 5,000 प्रतियां (iii) 5,001 से

15,000 प्रतियां; और (iv) 15,001 से 25,000 प्रतियां। यह देखा गया है कि 5,635 पत्रिकाओं की प्रसार संख्या 15,001 और 25,000 के बीच थी; 10,450 पत्रिकाओं की प्रसार संख्या 5,001 और 15,000 के बीच थी; 5,216 पत्रिकाओं की प्रसार संख्या 2,001 और 5,000 के बीच थी; तथा 12,798 पत्रिकाओं की प्रसार संख्या 1 और 2000 के बीच थी। (तालिका 4.5)

4.6.6. वर्ष 2023-24 के लिए प्रसार आंकड़े दाखिल करने वाले 11,158 दैनिक तथा द्वि और त्रि-साप्ताहिक समाचारपत्रों में से 519 'बड़ी' श्रेणी, 1,196 'मध्यम' श्रेणी और शेष 9,443 'छोटी' पत्रिकाएं थीं। 519 'बड़े' दैनिक/त्रि और द्वि-साप्ताहिक समाचारपत्रों में से 318 का प्रसार एक लाख और उससे अधिक था। (तालिका 4.5)

4.6.7. जहां तक दैनिक और द्वि/त्रि-साप्ताहिक और अन्य पत्रिकाओं का संबंध है, सबसे अधिक प्रसार 'छोटी' पत्रिकाओं (20,93,49,276) का था अर्थात् 55.30 प्रतिशत; इसके बाद 'बड़ी' पत्रिकाएं (10,45,62,521) अर्थात् 27.62 प्रतिशत और 'मध्यम' पत्रिकाएं (6,46,33,730), अर्थात् 17.07 प्रतिशत थीं। (तालिका 4.5)

तालिका संख्या 4.1

पंजीकृत नियतकालिक पत्रिकाओं का कुल प्रसार
(वर्ष 2019 से 2024 तक)

क्र. सं.	वर्ष	दैनिक	द्वि/त्रि-साप्ताहिक	साप्ताहिक	अन्य	कुल औसत प्रसार
1	2019-2020	258422000	519013	107263381	73725375	439929769
2	2020-2021	225856735	519220	94698202	65408216	386482373
3	2021-2022	225726209	653087	94698202	68084231	391712282
4	2022-2023	232294405	1037338	98416872	71000610	402749225
5	2023-24	212215867	408692	91028957	74892011	378545527

स्रोत: वार्षिक विवरण 2023-24



तालिका संख्या 4.2
वर्ष 2023-24 में नियतकालिक पत्रिकाओं का प्रसार
(भाषा तथा आवधिकतावार)

क्रम संख्या	भाषा	दैनिक	साप्ताहिक	पाक्षिक	मासिक	त्रिमासिक	वार्षिक	अन्य	कुल औसत प्रसार
1	असमिया	455701	275395	13880	46479	1050	0	4858	797363
2	बांग्ला	2960302	1087567	656157	464625	19555	20510	84026	5292742
3	बोडो	0	0	0	0	0	0	0	0
4	डोगरी	0	0	0	0	0	0	0	0
5	गुजराती	7731292	6251716	1446427	1495640	17025	262429	47811	17252340
6	हिंदी	102123168	49854539	8022156	24200756	1899389	935951	256913	187292872
7	कन्नड़	5833817	386453	242410	762225	17775	95450	5430	7343560
8	कश्मीरी	19668	5450	0	0	0	0	0	25118
9	कोंकणी	15372	1000	0	8411	0	0	0	24783
10	मैथिली	0	0	200	16266	0	0	0	16466
11	मलयालम	5835674	975122	364090	1686300	37725	73664	39795	9012370
12	मणिपुरी	134656	0	0	0	0	0	0	134656
13	मराठी	15139150	7164743	329488	1040682	31170	6000431	38931	29744595
14	नेपाली	114006	69233	0	9733	0	0	0	192972
15	ओडिया	5287473	1910867	854022	888279	43245	1100	20050	9005036
16	पंजाबी	1742095	305762	68546	240815	850	0	300	2358368
17	संस्कृत	185328	7516	14200	26015	5725	0	0	238784
18	संथाली	0	0	1000	1500	0	0	0	2500
19	सिंधी	155495	41265	1518	5571	0	0	0	203849
20	तामिल	5256522	497520	494929	2627661	12585	46900	139957	9076074
21	तेलुगू	15117618	1002361	1044469	5340218	16950	34062	23700	22579378
22	उर्दू	18437831	7258549	514706	432304	25514	1000	3150	26673054
23	अंग्रेज़ी	22525138	10475900	1803934	3652918	207964	586376	273713	39525943
24	द्विभाषी	2913132	2995426	641059	3738152	249476	11670	65272	10614187
25	बहुभाषी	222069	405224	38291	257107	5888	400	46820	975799
26	अन्य	10360	57349	33849	45910	15250	0	0	162718
	कुल	212215867	91028957	16585331	46987567	2607136	8069943	1050726	378545527

स्रोत: वार्षिक विवरण 2023-24



स्रोत: www.freepik.com



तालिका संख्या 4.3
वर्ष 2023-24 में नियतकालिक पत्रिकाओं का प्रसार
(राज्य / संघ राज्य क्षेत्र तथा आवधिकतावार)

क्र. सं.	राज्य/संघ राज्य क्षेत्र	दैनिक	साप्ताहिक	पाक्षिक	मासिक	त्रिमासिक	वार्षिक	अन्य	कुल औसत प्रसार
1	अंडमान और निकोबार द्वीप समूह	79035	5883	508	0	0	0	0	85426
2	आंध्र प्रदेश	10577547	1004711	736931	3819220	12518	45000	29950	16225877
3	अरुणाचल प्रदेश	229666	41	0	0	0	0	0	229707
4	असम	1487484	434317	29213	49336	0	0	63769	2064119
5	बिहार	7230316	226328	44649	369650	2500	0	350	7873793
6	चंडीगढ़	1725519	320731	0	9025	0	0	0	2055275
7	छत्तीसगढ़	4943653	663627	73033	966577	11843	1000	15812	6675545
8	दादरा और नगर हवेली तथा दमन व दीव	189257	24950	25592	21850	0	0	0	261649
9	दिल्ली	13886253	5934100	1308185	3443640	99719	193620	96540	24962057
10	गोवा	253251	22815	21422	1917	0	0	0	299405
11	गुजरात	10122373	6755180	1564148	2485042	26803	83400	54576	21091522
12	हरियाणा	3411404	554786	205742	306664	889	720	4212	4484417
13	हिमाचल प्रदेश	581310	197392	1100	43700	2100	300	0	825902
14	जम्मू एवं कश्मीर	5541171	427899	29600	72899	0	0	3967	6075536
15	झारखंड	6136995	416991	23500	351036	57465	0	8100	6994087
16	कर्नाटक	7566311	1608547	265363	1668901	37141	11800	26404	11184467
17	केरल	5800116	1126671	391795	2097563	43204	228743	42975	9731067
18	लद्दाख	40666	0	0	0	0	0	0	40666
19	लक्षद्वीप	0	0	0	0	0	0	0	0
20	मध्य प्रदेश	27517424	12218384	1180503	12352765	1451506	4800	118342	54843724
21	महाराष्ट्र	23620839	12112386	1454426	1822100	78592	7464155	177387	46729885
22	मणिपुर	181997	0	0	1783	0	0	0	183780
23	मेघालय	145267	0	0	0	0	0	0	145267
24	मिजोरम	128104	0	0	0	0	0	0	128104
25	नागालैंड	77877	0	0	0	0	0	0	77877
26	ओडिशा	5941364	2237420	1006868	1107399	50802	13470	21450	10378773
27	पुदुचेरी	198144	54041	3450	14997	7063	0	300	277995
28	पंजाब	2455263	459114	76573	381822	8655	2550	1518	3385495
29	राजस्थान	9696396	1456898	2435857	517408	11588	1100	8538	14127785
30	सिक्किम	250768	69133	0	0	0	0	0	319901
31	तमिलनाडु	6741326	1752657	577175	3303330	13565	0	165165	12553218
32	तेलंगाना	9156584	640246	525882	2598275	90905	3150	21525	13036567
33	त्रिपुरा	399868	81127	0	1975	0	0	0	482970
34	उत्तर प्रदेश	36093395	24375512	2247572	7457680	506462	3610	97205	70781436
35	उत्तराखंड	3426118	14203032	1548332	1233241	68825	600	29079	20509227
36	पश्चिम बंगाल	6382806	1644038	807912	487772	24991	11925	63562	9423006
	कुल	212215867	91028957	16585331	46987567	2607136	8069943	1050726	378545527

स्रोत: वार्षिक विवरण 2023-24



तालिका संख्या 4.4
वर्ष 2023-24 में पत्रिकाओं का प्रसार
(राज्य/संघ राज्य क्षेत्र तथा भाषावार)

क्र. सं.	राज्य/संघ राज्य क्षेत्र	असमिया	बांग्ला	बोडो	डोगरी	गुजराती	हिन्दी	कन्नड़	कश्मीरी	कोंकणी	मैथिली
1	अंडमान और निकोबार द्वीप समूह	0	11414	0	0	0	31960	0	0	0	0
2	आंध्र प्रदेश	0	0	0	0	0	132564	23910	0	0	0
3	अरुणाचल प्रदेश	0	0	0	0	0	31500	0	0	0	0
4	असम	790582	383325	0	0	0	211950	0	0	0	0
5	बिहार	0	0	0	0	0	4579935	0	0	0	200
6	चंडीगढ़	0	0	0	0	0	1059497	0	0	0	0
7	छत्तीसगढ़	0	0	0	0	0	6285006	0	0	0	0
8	दादरा और नगर हवेली तथा दमन व दीव	0	0	0	0	100895	80728	0	0	0	0
9	दिल्ली	1067	1420	0	0	9775	12431172	18818	0	0	16266
10	गोवा	0	0	0	0	0	24726	0	0	15372	0
11	गुजरात	0	11353	0	0	16385891	2566669	22516	0	0	0
12	हरियाणा	0	0	0	0	1606	4082381	0	0	0	0
13	हिमाचल प्रदेश	0	0	0	0	0	800738	0	0	0	0
14	जम्मू एवं कश्मीर	0	0	0	0	0	533943	0	25118	0	0
15	झारखंड	2914	123021	0	0	0	4452122	0	0	0	0
16	कर्नाटक	0	0	0	0	0	60010	7130577	0	6969	0
17	केरल	0	13609	0	0	2501	57571	18918	0	1442	0
18	लद्दाख	0	0	0	0	0	0	0	0	0	0
19	लक्षद्वीप	0	0	0	0	0	0	0	0	0	0
20	मध्य प्रदेश	0	0	0	0	0	52078766	1900	0	0	0
21	महाराष्ट्र	0	0	0	0	724680	6569333	104336	0	1000	0
22	मणिपुर	0	0	0	0	0	0	0	0	0	0
23	मेघालय	0	0	0	0	0	15870	0	0	0	0
24	मिजोरम	0	0	0	0	0	0	0	0	0	0
25	नागालैंड	0	0	0	0	0	0	0	0	0	0
26	ओडिशा	0	0	0	0	0	149288	0	0	0	0
27	पुदुचेरी	0	0	0	0	0	1900	0	0	0	0
28	पंजाब	0	0	0	0	0	1395438	0	0	0	0
29	राजस्थान	0	0	0	0	0	13395025	700	0	0	0
30	सिक्किम	0	0	0	0	0	50950	0	0	0	0
31	तमिलनाडु	700	2758	0	0	0	142151	14685	0	0	0
32	तेलंगाना	0	5000	0	0	5000	250698	7000	0	0	0
33	त्रिपुरा	0	378682	0	0	0	6265	0	0	0	0
34	उत्तर प्रदेश	0	37000	0	0	1200	58408256	0	0	0	0
35	उत्तराखंड	2100	2492	0	0	20792	14669986	200	0	0	0
36	पश्चिम बंगाल	0	4322668	0	0	0	2736474	0	0	0	0
	कुल	797363	5292742	0	0	17252340	187292872	7343560	25118	24783	16466

स्रोत: वार्षिक विवरण 2023-24



तालिका संख्या 4.4 (जारी)
वर्ष 2023-24 में पत्रिकाओं का प्रसार
(राज्य/संघ राज्य क्षेत्र तथा भाषावार)

क्र. सं.	राज्य/संघ राज्य क्षेत्रवार	मलयालम	मणिपुरी	मराठी	नेपाली	ओडिया	पंजाबी	संस्कृत	संथाली
1	अंडमान और निकोबार द्वीप समूह	0	0	0	0	0	0	0	0
2	आंध्र प्रदेश	0	0	0	0	0	0	127	0
3	अरुणाचल प्रदेश	0	0	0	0	0	0	0	0
4	असम	0	0	0	0	0	0	0	0
5	बिहार	0	0	0	0	0	0	6750	0
6	चंडीगढ़	0	0	0	0	0	239706	0	0
7	छत्तीसगढ़	0	0	0	0	0	0	0	0
8	दादरा और नगर हवेली तथा दमन व दीव	0	0	1540	0	0	0	1600	0
9	दिल्ली	8633	0	16445	3408	1887	456291	23450	0
10	गोवा	0	0	96060	0	0	0	0	0
11	गुजरात	0	0	300974	0	44387	0	13857	0
12	हरियाणा	0	0	0	0	0	71929	0	0
13	हिमाचल प्रदेश	0	0	0	0	0	0	0	0
14	जम्मू एवं कश्मीर	0	0	0	0	0	0	0	0
15	झारखंड	0	0	0	0	19295	0	0	0
16	कर्नाटक	20424	0	54305	0	0	0	0	0
17	केरल	8858060	0	8200	0	958	0	0	0
18	लद्दाख	0	0	0	0	0	0	0	0
19	लक्षद्वीप	0	0	0	0	0	0	0	0
20	मध्य प्रदेश	0	0	3450	0	0	0	158609	0
21	महाराष्ट्र	81803	0	29229599	2054	16658	0	0	0
22	मणिपुर	0	134656	0	0	0	0	0	0
23	मेघालय	0	0	0	0	0	0	0	0
24	मिजोरम	0	0	0	0	0	0	0	0
25	नागालैंड	0	0	0	0	0	0	0	0
26	ओडिशा	0	0	0	0	8871412	0	0	0
27	पुदुचेरी	0	0	555	0	9030	0	325	0
28	पंजाब	0	0	0	0	0	1580162	0	0
29	राजस्थान	0	0	1950	0	0	0	0	0
30	सिक्किम	0	0	0	141662	0	0	0	0
31	तमिलनाडु	23113	0	650	2121	2450	850	0	0
32	तेलंगाना	19000	0	19200	0	4000	0	0	0
33	त्रिपुरा	0	0	0	0	0	0	0	0
34	उत्तर प्रदेश	0	0	0	0	0	1630	17666	0
35	उत्तराखंड	1337	0	11667	17750	34159	7800	16400	0
36	पश्चिम बंगाल	0	0	0	25977	800	0	0	2500
	कुल	9012370	134656	29744595	192972	9005036	2358368	238784	2500

स्रोत: वार्षिक विवरण 2023-24



तालिका संख्या 4.4 (जारी)
वर्ष 2023-24 में पत्रिकाओं का प्रसार
(राज्य/संघ राज्य क्षेत्र तथा भाषावार)

क्र. सं.	राज्य/संघ राज्यक्षेत्र	सिन्धी	तमिल	तेलुगु	उर्दू	अंग्रेजी	द्विभाषी	बहुभाषी	अन्य	कुल औसत प्रचार
1	अंडमान और निकोबार द्वीप समूह	0	0	0	7650	32394	2008	0	0	85426
2	आंध्र प्रदेश	0	28876	13720869	495336	1385761	409461	28973	0	16225877
3	अरुणाचल प्रदेश	0	0	0	0	198207	0	0	0	229707
4	असम	0	0	0	82230	572712	3400	19920	0	2064119
5	बिहार	0	0	0	2898900	353508	32900	1600	0	7873793
6	चंडीगढ़	0	0	0	743	668016	83563	3750	0	2055275
7	छत्तीसगढ़	0	0	0	116104	167614	104186	800	1835	6675545
8	दादरा और नगर हवेली तथा दमन व दीव	0	0	0	0	58086	17300	1500	0	261649
9	दिल्ली	0	8466	4138	2701104	8291174	899166	43389	25988	24962057
10	गोवा	0	0	0	16000	139172	8075	0	0	299405
11	गुजरात	48925	0	15913	23746	1373186	219105	65000	0	21091522
12	हरियाणा	0	0	0	23100	134141	171260	0	0	4484417
13	हिमाचल प्रदेश	0	0	0	0	14365	8699	2100	0	825902
14	जम्मू एवं कश्मीर	0	0	0	1675422	3566193	266060	8800	0	6075536
15	झारखंड	0	0	0	1730551	483511	182673	0	0	6994087
16	कर्नाटक	0	48224	20869	333636	2506020	995103	8330	0	11184467
17	केरल	0	89840	16142	0	585043	73476	5307	0	9731067
18	लद्दाख	0	0	0	0	21666	19000	0	0	40666
19	लक्षद्वीप	0	0	0	0	0	0	0	0	0
20	मध्य प्रदेश	7600	0	0	644196	668760	1212093	68350	0	54843724
21	महाराष्ट्र	41369	46365	62900	542035	6611166	2342580	354007	0	46729885
22	मणिपुर	0	0	0	0	47999	1125	0	0	183780
23	मेघालय	0	0	0	0	125337	0	0	4060	145267
24	मिजोरम	0	0	0	0	128104	0	0	0	128104
25	नागालैंड	0	0	0	0	77877	0	0	0	77877
26	ओडिशा	0	0	0	38653	809316	474130	35974	0	10378773
27	पुदुचेरी	0	211306	0	0	18809	34170	1900	0	277995
28	पंजाब	0	0	0	1543	262688	109202	36462	0	3385495
29	राजस्थान	105955	0	0	55000	247802	270268	2300	48785	14127785
30	सिक्किम	0	0	0	34400	92889	0	0	0	319901
31	तमिलनाडु	0	8560255	79749	25400	3086471	478902	132963	0	12553218
32	तेलंगाना	0	80900	8658748	1118636	2474832	295428	98125	0	13036567
33	त्रिपुरा	0	0	0	0	98023	0	0	0	482970
34	उत्तर प्रदेश	0	0	0	8770112	1960569	1516603	53150	15250	70781436
35	उत्तराखंड	0	1842	0	4846515	488961	320426	0	66800	20509227
36	पश्चिम बंगाल	0	0	50	492042	1775571	63825	3099	0	9423006
	कुल	203849	9076074	22579378	26673054	39525943	10614187	975799	162718	378545527

स्रोत: वार्षिक विवरण 2023-24



तालिका संख्या 4.5

2023-24 में नियतकालिक पत्रिकाओं का प्रसार

क्रम संख्या	श्रेणी	रेंज	दैनिक, द्वि/त्रि साप्ताहिक		पत्रिकाएं		कुल		
			संख्या	औसत प्रसार	संख्या	औसत प्रसार	संख्या	औसत प्रसार	कुल औसत प्रसार
1	Small	1 से 2000	2656	3440660	10142	12398282	12798	15838942	209349276
		2001 से 5000	859	2790574	4357	13933278	5216	16723852	
		5001 से 15000	2557	19940308	7893	57157518	10450	77097826	
		15001 से 25000	3371	60779437	2264	38909219	5635	99688656	
2	Medium	25001 से 50000	865	28193994	375	11167422	1240	39361416	64633730
		50001 से 75000	331	20446109	79	4826205	410	25272314	
3	Big	75001 से 99999	201	17369175	25	2125680	226	19494855	104562521
		100000 से 2500000	318	59664302	65	25403364	383	85067666	
		कुल	11158	212624559	25200	165920968	36358	378545527	378545527

स्रोत: वार्षिक विवरण 2023-24





स्रोत: AI Generated



नियतकालिक पत्रिकाओं का स्वामित्व

अखबार
NEWSPAPERS





नियतकालिक पत्रिकाओं का स्वामित्व



स्रोत: AI Generated

5.1. वर्ष 2023-24 में नियतकालिक पत्रिकाओं के स्वामित्व के स्वरूप का अध्ययन पूर्ण रूप से वर्ष 2023-24 के लिए इन पत्रिकाओं से प्राप्त ऑनलाइन वार्षिक विवरण पर आधारित है। अध्ययन से पता चलता है कि अधिकांश पत्रिकाएं व्यक्तिगत स्वामित्व में थीं। समीक्षाधीन वर्ष के लिए वार्षिक विवरण प्रस्तुत करने वाली 36,358 नियतकालिक पत्रिकाओं में से 32,237 (88.67%) व्यक्तिगत स्वामित्व में थीं; इसके बाद गैर-व्यक्तिगत (प्राइवेट लिमिटेड कंपनियां और पब्लिक लिमिटेड कंपनियां) – 4008 (11.02 %); सोसायटी तथा एसोसिएशन -33 (0.09 %); अन्य – 31 (0.08%); ट्रस्ट -29 (0.08%); साझेदारी -16 (0.04%), और सरकारी (केंद्र और राज्य) - 04 पत्रिकाएं (0.01%) हैं। (तालिका 5.1)

आवधिकता-वार

5.2.1. आवधिकता-वार अध्ययन यह दर्शाता है कि 11,112

दैनिक समाचारपत्रों में से 9,424 (84.81 %) व्यक्तिगत स्वामित्व में थीं, इसके बाद गैर-व्यक्तिगत (प्राइवेट लिमिटेड कंपनियां और पब्लिक लिमिटेड कंपनियां) – 1650 (14.85%) पत्रिकाओं का स्थान था। (तालिका 5.2)

5.2.2. व्यक्तिगत स्वामित्व में बड़ी संख्या में अन्य पत्रिकाएं भी थीं। व्यक्तिगत स्वामित्व वाली साप्ताहिक और पाक्षिक पत्रिकाओं की संख्या क्रमशः 11,366 (94.46%) और 2,893 (94.00%) थीं। 8,735 मासिक पत्रिकाओं में से 7,559 (86.54%) व्यक्तिगत स्वामित्व में थीं और 15 (0.17%) सोसायटी या एसोसिएशन से संबंधित थीं। त्रैमासिक पत्रिकाओं की सबसे बड़ी संख्या – 693 (80.11%) भी व्यक्तिगत स्वामित्व में थीं, इसके बाद गैर-व्यक्तिगत (प्राइवेट लिमिटेड कंपनियां और पब्लिक लिमिटेड कंपनियां) – 170 (19.65%) थीं। 145 वार्षिक पत्रिकाओं में से 68 (46.90%) पत्रिकाएं व्यक्तिगत स्वामित्व में थीं। (तालिका 5.2 एवं 5.3)



भाषा-वार

5.3. हिंदी की 17,936 पत्रिकाओं में से 16,839 (93.88%) पत्रिकाएं व्यक्तिगत स्वामित्व में थीं, इसके बाद गैर-व्यक्तिगत (प्राइवेट लिमिटेड कंपनियों और पब्लिक लिमिटेड कंपनियों) - 1,067 (5.95%) का स्वामित्व था। अंग्रेजी की 2,710 नियतकालिक पत्रिकाओं में से व्यक्तिगत स्वामित्व में 1,545 (57.01 %) पत्रिकाएं थीं, इसके बाद गैर-व्यक्तिगत (प्राइवेट लिमिटेड कंपनियों और पब्लिक लिमिटेड कंपनियों) - 1,149 (42.40%) का स्थान था। सभी भाषाओं में अधिकतम पत्रिकाएं व्यक्तिगत स्वामित्व में थीं, जबकि कश्मीरी और संथाली भाषाओं की 100 प्रतिशत पत्रिकाएं व्यक्तिगत स्वामित्व में थीं। (तालिका 5.4 क)

राज्य-वार

5.4. मध्य प्रदेश और उत्तर प्रदेश सर्वाधिक पत्रिकाएं प्रकाशित करने में क्रमशः पहले और दूसरे स्थान पर थे। मध्य प्रदेश से प्रकाशित होने वाली 6,506 पत्रिकाओं में से 6,271 (96.39%) का स्वामित्व व्यक्तिगत था

और 232 (3.57%) पत्रिकाएं गैर व्यक्तिगत (प्राइवेट लिमिटेड कंपनियों और पब्लिक लिमिटेड कंपनियों) के स्वामित्व में थीं। उत्तर प्रदेश में 6,262 पत्रिकाओं में से 5950 (95.02%) पत्रिकाएं व्यक्तिगत स्वामित्व में थीं और 301 (4.81%) गैर व्यक्तिगत (प्राइवेट लिमिटेड कंपनियों और पब्लिक लिमिटेड कंपनियों) का स्थान था। सभी राज्यों में सबसे अधिक पत्रिकाएं व्यक्तिगत स्वामित्वाधीन थीं। (तालिका 5.4ख)

प्रसार-वार

5.5. वर्ष 2023-24 में व्यक्तिगत स्वामित्व वाली पत्रिकाओं का कुल संयुक्त प्रसार 26,93,08,679 प्रतियों के साथ सबसे अधिक था। इसके बाद गैर व्यक्तिगत स्वामित्व (प्राइवेट लिमिटेड कंपनियों और पब्लिक लिमिटेड कंपनियों) वाली पत्रिकाएं - 10,66,58,016 प्रतियां, सोसायटी/एसोसिएशन - 9,82,755 प्रतियां; ट्रस्ट -9,18,223 प्रतियां; साझेदारी द्वारा -1,78,203 प्रतियां और अन्य के स्वामित्व वाली पत्रिकाओं का प्रसार 4,09,885 प्रतियां था। (तालिका 5.5)

तालिका संख्या 5.1

वर्ष 2023-24 के लिए नियतकालिक पत्रिकाओं का स्वामित्व

क्र. सं.	स्वामित्व का प्रकार	पत्रिकाओं की संख्या	कुल की प्रतिशतता
1	सरकारी	4	0.01%
2	व्यक्तिगत	32237	88.67%
3	गैर -व्यक्तिगत	4008	11.02%
4	साझेदारी	16	0.04%
5	सोसाइटी/ एसोसिएशन	33	0.09%
6	ट्रस्ट	29	0.08%
7	अन्य	31	0.09%
	कुल	36358	100%

स्रोत: वार्षिक विवरण 2023-24

तालिका संख्या 5.2

पत्रिकाओं का आवधिकता-वार स्वामित्व

क्र.सं.	श्रेणी	दैनिक	साप्ताहिक	पाक्षिक	मासिक	त्रैमासिक	वार्षिक	अन्य	कुल
1	सरकारी	0	0	0	3	1	0	0	4
2	व्यक्तिगत	9424	11366	2893	7559	693	68	234	32237
3	गैर-व्यक्तिगत	1650	647	182	1129	170	75	155	4008
4	अन्य	8	5	0	17	0	0	1	31
5	साझेदारी	9	3	1	1	1	0	1	16
6	सोसाइटी अथवा एसोसिएशन	8	8	1	15	0	1	0	33
7	ट्रस्ट	13	3	1	11	0	1	0	29
	कुल	11112	12032	3078	8735	865	145	391	36358

स्रोत: वार्षिक विवरण 2023-24



तालिका संख्या 5.3
पत्रिकाओं के स्वामित्व का स्वरूप
(आवधिकता-वार)

प्रतिशत में

क्र. सं.	स्वामित्व का प्रकार	दैनिक	साप्ताहिक	पाक्षिक	मासिक	अन्य
1	सरकारी	0.00	0.00	0.00	0.03	0.12
2	व्यक्तिगत	84.81	94.46	93.99	86.54	80.12
3	गैर-व्यक्तिगत	14.85	5.38	5.91	12.93	19.65
4	अन्य	0.07	0.04	0.00	0.19	0.00
5	साझेदारी	0.08	0.02	0.03	0.01	0.12
6	सोसाइटी अथवा एसोसिएशन	0.07	0.07	0.03	0.17	0.00
7	ट्रस्ट	0.12	0.02	0.03	0.13	0.00
	कुल	100	100	100	100	100

स्रोत: वार्षिक विवरण 2023-24

तालिका संख्या 5.4 (क)
पत्रिकाओं के स्वामित्व का भाषा वार वितरण

क्र. सं.	भाषा	सरकारी	व्यक्तिगत	गैर-व्यक्तिगत	अन्य	साझेदारी	सोसाइटी या एसोसिएशन	ट्रस्ट	कुल
1	असमिया	0	45	23	0	0	0	0	68
2	बांग्ला	0	408	83	2	0	2	0	495
3	बोडो	0	0	0	0	0	0	0	0
4	डोगरी	0	0	0	0	0	0	0	
5	गुजराती	0	2037	217	2	1	4	4	2265
6	हिंदी	0	16839	1067	8	6	7	9	17936
7	कन्नड़	0	1420	122	2	1	1	1	1547
8	कश्मीरी	0	3	0	0	0	0	0	3
9	कोंकणी	0	2	1	0	0	1	0	4
10	मैथिली	0	2	1	0	0	0	0	3
11	मलयालम	1	112	176	1	0	3	2	295
12	मणिपुरी	0	5	1	0	0	0	0	6
13	मराठी	0	2687	270	2	4	2	4	2969
14	नेपाली	0	31	4	0	0	0	0	35
15	ओडिया	0	389	53	0	0	2	0	444
16	पंजाबी	0	150	44	0	0	0	1	195
17	संस्कृत	0	24	1	0	0	0	0	25
18	संथाली	0	2	0	0	0	0	0	2
19	सिंधी	0	14	2	0	0	0	0	16
20	तामिल	0	840	206	2	1	2	4	1055
21	तेलुगू	0	2407	213	2	0	1	0	2623
22	उर्दू	2	1628	101	0	1	0	0	1732
23	अंग्रेज़ी	0	1545	1149	5	2	7	2	2710
24	द्विभाषी	1	1449	243	5	0	0	2	1700
25	बहुभाषी	0	175	30	0	0	1	0	206
26	अन्य	0	23	1	0	0	0	0	24
	कुल	4	32237	4008	31	16	33	29	36358

स्रोत: वार्षिक विवरण 2023-24



सारणी संख्या 5.4 (ख)
पत्रिकाओं के स्वामित्व का राज्य वार विवरण

क्र. सं.	राज्य/संघ राज्य क्षेत्र	सरकारी	व्यक्तिगत	गैर-व्यक्तिगत	साझेदारी	सोसाइटी अथवा एसोसिएशन	ट्रस्ट	अन्य	कुल
1	अंडमान और निकोबार द्वीप समूह	0	15	1	0	0	0	0	16
2	आंध्र प्रदेश	0	2064	174	0	0	0	2	2240
3	अरुणाचल प्रदेश	0	10	1	0	0	0	0	11
4	असम	0	95	41	0	0	0	0	136
5	बिहार	0	216	35	0	0	0	0	251
6	चंडीगढ़	0	33	52	0	0	0	0	85
7	छत्तीसगढ़	0	587	49	0	1	0	1	638
8	दादरा और नगर हवेली तथा दमन व दीव	0	34	4	0	0	0	0	38
9	दिल्ली	2	1432	509	1	2	0	10	1956
10	गोवा	0	10	19	0	0	0	1	30
11	गुजरात	0	2272	251	1	3	4	2	2533
12	हरियाणा	0	341	52	0	0	0	0	393
13	हिमाचल प्रदेश	0	86	9	0	0	0	0	95
14	जम्मू एवं कश्मीर	0	416	14	1	0	0	0	431
15	झारखंड	0	169	54	0	1	0	0	224
16	कर्नाटक	1	1542	202	0	2	0	1	1748
17	केरल	1	145	247	0	4	2	1	400
18	लद्दाख	0	3		0	0	0	0	3
19	लक्षद्वीप	0	0	0	0	0	0	0	0
20	मध्य प्रदेश	0	6271	232	1	1	1	0	6506
21	महाराष्ट्र	0	3833	700	7	7	6	4	4557
22	मणिपुर	0	11	2	0	0	0	0	13
23	मेघालय	0	8	1	0	0	0	0	9
24	मिजोरम	0	5	1	0	0	0	0	6
25	नागालैंड	0	6	1	0	0	0	0	7
26	ओडिशा	0	475	82	0	2	0	0	559
27	पुदुचेरी	0	33	14	0	0	0	0	47
28	पंजाब	0	273	89	0	0	2	0	364
29	राजस्थान	0	1493	122	0	0	2	1	1618
30	सिक्किम	0	39	1	0	0	0	0	40
31	तमिलनाडु	0	1019	372	1	2	4	2	1400
32	तेलंगाना	0	919	154	0	1	0	1	1075
33	त्रिपुरा	0	42	9	0	0	0	0	51
34	उत्तर प्रदेश	0	5950	301	3	1	5	2	6262
35	उत्तराखंड	0	1923	69	1	2	3	0	1998
36	पश्चिम बंगाल	0	467	144	0	4	0	3	618
	कुल	4	32237	4008	16	33	29	31	36358

स्रोत: वार्षिक विवरण 2023-24



तालिका संख्या 5.5

वर्ष 2023-24 के लिए विविध स्वामित्व के तहत पत्रिकाओं का प्रसार

क्र. सं.	स्वामित्व का प्रकार	संख्या	औसत प्रसार	प्रसार प्रतिशत
1	सरकारी	4	89766	0.02
2	व्यक्तिगत	32237	269308679	71.14
3	गैर-व्यक्तिगत	4008	106658016	28.18
4	साझेदारी	16	178203	0.05
5	सोसाइटी या एसोसिएशन	33	982755	0.26
6	ट्रस्ट	29	918223	0.24
7	अन्य	31	409885	0.11
	कुल	36358	378545527	100

स्रोत: वार्षिक विवरण 2023-24



स्रोत: AI Generated





स्रोत: AI Generated



दैनिक समाचारपत्रों का विश्लेषण





दैनिक समाचारपत्रों का विश्लेषण



Credit: Kruthivarsh Koduru (unsplash.com)

6.1. इस अध्याय में त्रि/द्वि-साप्ताहिक सहित दैनिक समाचारपत्रों का अध्ययन शामिल किया गया है। वर्ष 2022-23 के लिए 10,152 दैनिक समाचारपत्रों ने अपना वार्षिक विवरण प्रस्तुत किया था, जिसकी तुलना में वर्ष 2023-24 में 11,112 दैनिक समाचारपत्रों ने अपना वार्षिक विवरण प्रस्तुत किया है। गत वर्ष की तुलना में यह 9.5 प्रतिशत की वृद्धि दर्शाता है। पिछले वर्ष की तुलना में दैनिक समाचारपत्रों के प्रसार में 8.6 प्रतिशत की कमी दर्ज की गई है।

भाषा-वार विश्लेषण

6.2. जहां तक अलग-अलग भाषाओं में पत्रिकाओं का संबंध है दैनिक समाचारपत्र डोगरी, बोड़ो और संथाली को छोड़कर भारतीय संविधान की आठवीं अनुसूची में उल्लिखित सभी प्रमुख भारतीय भाषाओं में प्रकाशित होते थे। सबसे अधिक संख्या में दैनिक समाचारपत्र हिंदी (4,860) में प्रकाशित किए गए, इसके बाद तेलुगू

(1,246), उर्दू (1,159), अंग्रेजी (921), कन्नड़ (859), मराठी (743) और गुजराती (458) में प्रकाशित हुए। (तालिका 6.4)

प्रसार-वार विश्लेषण

6.3. वर्ष 2023-24 के लिए 11,112 दैनिक और 46 द्वि/त्रि-साप्ताहिक समाचारपत्रों द्वारा प्रसार आंकड़े प्रस्तुत किए गए थे, जिसमें वर्ष 2022-23 में प्रति प्रकाशन दिवस 23,33,29,743 प्रतियों की तुलना में 21,26,24,559 प्रतियों के संयुक्त प्रसार का दावा किया गया था। पिछले वर्ष की तुलना में वर्ष 2023-24 के लिए संयुक्त प्रसार में 8.87 प्रतिशत की कमी हुई है। देश में प्रति प्रकाशन दिवस कुल 10,21,23,168 प्रतियों के साथ हिंदी के दैनिक समाचारपत्रों का प्रसार सबसे अधिक था। इसके बाद प्रति प्रकाशन दिवस 2,25,25,138 प्रतियों के साथ अंग्रेजी और 1,84,37,831 प्रतियों के कुल प्रसार के साथ उर्दू दैनिक समाचारपत्र थे। (तालिका 6.4)



राज्यवार विश्लेषण

- 6.4.1.** उत्तर प्रदेश ने 2,458 दैनिक प्रकाशनों के साथ अपनी बढ़त बनाए रखी है, इसके पश्चात मध्य प्रदेश (1,345); महाराष्ट्र (1,031); आंध्र प्रदेश (1,017); कर्नाटक (939); तेलंगाना (559); और गुजरात (557) का स्थान रहा। (अध्याय 3, तालिका 3.2)
- 6.4.2.** दैनिक प्रकाशनों का सबसे अधिक प्रसार दावा उत्तर प्रदेश से प्रकाशित दैनिक समाचारपत्रों ने किया था, जो प्रति प्रकाशन दिवस 3,60,93,395 प्रतियां है। इसके बाद प्रति प्रकाशन दिवस 2,75,17,424 प्रतियों के साथ मध्य प्रदेश; प्रति प्रकाशन दिवस 2,36,20,839 प्रतियों के साथ महाराष्ट्र; प्रति प्रकाशन दिवस 1,38,86,253 प्रतियों के साथ दिल्ली; प्रति प्रकाशन दिवस 1,05,77,547 प्रतियों के साथ आंध्र प्रदेश; प्रति प्रकाशन दिवस 1,01,22,373 प्रतियों के साथ गुजरात और प्रति प्रकाशन दिवस 96,96,396 प्रतियों के साथ राजस्थान का स्थान है। (अध्याय 4, तालिका 4.3)

प्रकाशनों का कामकाज

- 6.5.** वर्ष 2023-24 के दौरान 11,112 दैनिक समाचारपत्रों से प्रकाशनों के कामकाज और संगठन की जानकारी प्राप्त हुई थी। इसे छह शीर्षों के अंतर्गत समूहबद्ध किया जा सकता है, अर्थात् (i) कर्मचारी; (ii) संपादन; (iii) विज्ञापन; (iv) पृष्ठ, पृष्ठों का आकार तथा मूल्य; (v) घरेलू समाचार; और (vi) विदेशी समाचार।
- वित्तीय वर्ष 2023-24 के लिए प्रकाशकों द्वारा दायर वार्षिक विवरण से प्राप्त अतिरिक्त संक्षिप्त जानकारी इस प्रकार है:

- 6.5.1.** उपलब्ध आंकड़ों के अनुसार, 11,112 दैनिक

समाचारपत्र, 28,251 पूर्णकालिक संपादकीय स्टाफ की सेवाओं का उपयोग कर रहे थे। (तालिका 6.5)

- 6.5.2.** 11,112 दैनिक प्रकाशनों के लिए 54,242 कर्मचारी (समाचार संकलन प्रणाली) काम कर रहे थे। इनमें से 519 'बड़े' दैनिक प्रकाशनों के लिए 4,826 पत्रकारों, 1193 'मध्यम' दैनिक प्रकाशनों के लिए 6,392 पत्रकारों और 23,902 'छोटे' दैनिक प्रकाशनों के लिए 43,024 पत्रकारों ने सेवाएं दीं। भारतीय दैनिक समाचार पत्रों द्वारा भारत में और विदेशों में नियोजित संपादकीय स्टाफ, फोटोग्राफर यदि का ब्यौरा तालिका 6.5 में दिया गया है।
- 6.5.3.** उपलब्ध आंकड़ों के अनुसार, 11,112 दैनिक समाचारपत्रों के संपादकीय स्टाफ में 28,251 पूर्णकालिक कर्मचारी कार्यरत थे। इनमें टिप्पणियां, संपादकीय और फीचर लेखन हेतु विशेष लेखकों की सेवाएं शामिल थीं। उनमें से 1,787 ने 'बड़े' दैनिकों, 2,562 ने 'मध्यम' दैनिकों और 23,902 ने 'छोटे' दैनिकों के लिए काम किया। (तालिका 6.5)
- 6.5.4.** इन प्रकाशनों में 14,302 पूर्णकालिक फोटोग्राफर, 2,029 पूर्णकालिक कार्टूनिस्ट और 2,368 पूर्णकालिक कार्टूनिस्ट कार्यरत थे। (तालिका 6.5)
- 6.5.5.** प्रकाशनों के राजस्व का मुख्य स्रोत विज्ञापनों से होने वाली आय है। विज्ञापन से संबंधित आंकड़े प्रदान करने वाले 11,112 दैनिक प्रकाशनों में से 638 दैनिक (62 'बड़े', 82 'मध्यम' और 494 'छोटे') प्रकाशनों ने अपनी आय का 75 प्रतिशत से अधिक तथा 1,474 दैनिकों ने अपनी आय का 50 से 74 प्रतिशत विज्ञापनों से प्राप्त किया। इन दैनिक समाचारपत्रों की विज्ञापनों से होने वाली आय का श्रेणीवार ब्यौरा तालिका 6.7 में दिया गया है।

तालिका संख्या 6.1

वर्ष 2023-24 के लिए प्रति प्रकाशन दिवस एक लाख से अधिक का प्रसार दावा करने वाले दैनिक समाचारपत्रों की सूची

क्र. सं.	शीर्षक	भाषा	आवधिकता	प्रकाशन का स्थान	राज्य का नाम	औसत प्रसार
1	दैनिक जागरण	हिंदी	दैनिक	लखनऊ	उत्तर प्रदेश	232120
2	आचारण	हिंदी	दैनिक	ग्वालियर	मध्य प्रदेश	106631
3	आज	हिंदी	दैनिक	वाराणसी	उत्तर प्रदेश	109690
4	आज	हिंदी	दैनिक	कानपुर नगर	उत्तर प्रदेश	113051
5	आज का आनंद	हिंदी	दैनिक	महाराष्ट्र	महाराष्ट्र	150488
6	आज का आनंद	हिंदी	दैनिक	मुंबई	महाराष्ट्र	105321
7	आज समाज	हिंदी	दैनिक	अंबाला	हरयाणा	319651
8	आज समाज	हिंदी	दैनिक	नई दिल्ली	दिल्ली	189396
9	आजकल	बंगाली	दैनिक	कोलकाता	पश्चिम बंगाल	122124
10	आपला महानगर	मराठी	दैनिक	मुंबई	महाराष्ट्र	112250
11	आवाज़ पीयूष चा	द्विभाषिक	दैनिक	वर्धा	महाराष्ट्र	166770



क्र. सं	शीर्षक	भाषा	आवधिकता	प्रकाशन का स्थान	राज्य का नाम	औसत प्रसार
12	आवाज़ गढ़चिरोली चा	मराठी	दैनिक	गडचिरोली	महाराष्ट्र	100917
13	अग्नि बाण	हिंदी	दैनिक	इंदौर	मध्य प्रदेश	175661
14	अहमदाबाद एक्सप्रेस	गुजराती	दैनिक	अहमदाबाद	गुजरात	219754
15	आज की आवाज़	अंग्रेज़ी	दैनिक	जालंधर	पंजाब	102185
16	अजित	पंजाबी	दैनिक	जालंधर	पंजाब	120083
17	अमर भारती	हिंदी	दैनिक	नई दिल्ली	दिल्ली	123900
18	अमर उजाला	हिंदी	दैनिक	वाराणसी	उत्तर प्रदेश।	158571
19	अमर उजाला	हिंदी	दैनिक	दिल्ली	दिल्ली	153070
20	अमर उजाला	हिंदी	दैनिक	बरेली	उत्तर प्रदेश	103926
21	अमर उजाला	हिंदी	दैनिक	आगरा	उत्तर प्रदेश।	148359
22	अमर उजाला	हिंदी	दैनिक	मेरठ	उत्तर प्रदेश।	108464
23	अमर उजाला	हिंदी	दैनिक	कानपुर नगर	उत्तर प्रदेश।	206370
24	अमर उजाला	हिंदी	दैनिक	लखनऊ	उत्तर प्रदेश।	194999
25	आनंदबाजार पत्रिका	बंगाली	दैनिक	कोलकाता	पश्चिम बंगाल	754181
26	अवंतिका	हिंदी	दैनिक	इंदौर	मध्य प्रदेश	156067
27	आज़ाद सिपाही	हिंदी	दैनिक	रांची	झारखंड	130448
28	बैंगलोर टाइम्स	अंग्रेज़ी	दैनिक	बेंगलुरु	कर्नाटक	305741
29	बार्टमैन	बंगाली	दैनिक	पश्चिम बंगाल	पश्चिम बंगाल	112020
30	बार्टमैन	बंगाली	दैनिक	कोलकाता	पश्चिम बंगाल	260865
31	भेड़ी नज़र	हिंदी	दैनिक	नई दिल्ली	दिल्ली	110400
32	भेड़ी नज़र	हिंदी	दैनिक	फरीदाबाद	हरयाणा	150379
33	बॉम्बे टाइम्स	अंग्रेज़ी	दैनिक	मुंबई	महाराष्ट्र	537781
34	ब्रह्मास्त	संस्कृत	दैनिक	उज्जैन	मध्य प्रदेश	114671
35	कलकत्ता टाइम्स ऑफ इंडिया	अंग्रेज़ी	दैनिक	कोलकाता	पश्चिम बंगाल	183546
36	आकर्षक एक्सप्रेस	बहुभाषी	दैनिक	नागपुर	महाराष्ट्र	115500
37	चेन्नई टाइम्स	अंग्रेज़ी	दैनिक	कांचीपुरम	तमिलनाडु	210681
38	दैनिक थांधी	तामिल	दैनिक	तिरुनेलवेली	तमिलनाडु	103652
39	दैनिक थांधी	तामिल	दैनिक	चेन्नई	तमिलनाडु	262697
40	दैनिक अवंतिका	हिंदी	दैनिक	उज्जैन	मध्य प्रदेश	147564
41	दैनिक भास्कर	हिंदी	दैनिक	रायपुर	छत्तीसगढ़	193285
42	दैनिक भास्कर	हिंदी	दैनिक	इंदौर	मध्य प्रदेश	192757
43	दैनिक भास्कर	हिंदी	दैनिक	रांची	झारखंड	113282
44	दैनिक भास्कर	हिंदी	दैनिक	ग्वालियर	मध्य प्रदेश	113240
45	दैनिक भास्कर	हिंदी	दैनिक	पटना	बिहार	284365
46	दैनिक भास्कर	हिंदी	दैनिक	भोपाल	मध्य प्रदेश	181681
47	दैनिक भास्कर	हिंदी	दैनिक	जयपुर	राजस्थान	478398
48	दैनिक भास्कर	हिंदी	दैनिक	जबलपुर	मध्य प्रदेश	175548
49	दैनिक जागरण	हिंदी	दैनिक	वाराणसी	उत्तर प्रदेश।	194029
50	दैनिक जागरण	हिंदी	दैनिक	भोपाल	मध्य प्रदेश	134626
51	दैनिक जागरण	हिंदी	दैनिक	मेरठ	उत्तर प्रदेश।	129113
52	दैनिक जागरण	हिंदी	दैनिक	भागलपुर	बिहार	134727
53	दैनिक जागरण	हिंदी	दैनिक	मुजफ्फरपुर	बिहार	112915
54	दैनिक जागरण	हिंदी	दैनिक	नई दिल्ली	दिल्ली	359177



क्र. सं.	शीर्षक	भाषा	आवधिकता	प्रकाशन का स्थान	राज्य का नाम	औसत प्रसार
55	दैनिक जागरण	हिंदी	दैनिक	पटना	बिहार	269799
56	दैनिक जागरण	हिंदी	दैनिक	मध्य प्रदेश	मध्य प्रदेश	196153
57	दैनिक जागरण	हिंदी	दैनिक	कानपुर नगर	उत्तर प्रदेश।	275045
58	दैनिक नवज्योति	हिंदी	दैनिक	कोटा	राजस्थान	137094
59	दैनिक नवज्योति	हिंदी	दैनिक	जोधपुर	राजस्थान	108214
60	दैनिक नवज्योति	हिंदी	दैनिक	जयपुर	राजस्थान	165084
61	दैनिक नवज्योति	हिंदी	दैनिक	अजमेर	राजस्थान	147424
62	दैनिक सवेरा टाइम्स	हिंदी	दैनिक	जालंधर	पंजाब	380977
63	डेक्कन क्रॉनिकल	अंग्रेज़ी	दैनिक	चेन्नई	तमिलनाडु	149323
64	डेक्कन क्रॉनिकल	अंग्रेज़ी	दैनिक	हैदराबाद	तेलंगाना	436074
65	डेक्कन हेराल्ड	अंग्रेज़ी	दैनिक	बेंगलुरु	कर्नाटक	100190
66	दिल्ली टाइम्स ऑफ़ इंडिया	अंग्रेज़ी	दैनिक	नई दिल्ली	दिल्ली	574962
67	Deshabhimani	मलयालम	दैनिक	केरल	केरल	117105
68	देशोन्नती	मराठी	दैनिक	नागपुर	महाराष्ट्र	162912
69	देशोन्नती	मराठी	दैनिक	अकोला	महाराष्ट्र	112810
70	धारित्री	ओरिया	दैनिक	खोरधा	ओडिशा	309618
71	दीना मदाई	तामिल	दैनिक	चेन्नई	तमिलनाडु	152500
72	दिनाकरन	तामिल	दैनिक	मदुरै	तमिलनाडु	130989
73	दिनाकरन	तामिल	दैनिक	चेन्नई	तमिलनाडु	289139
74	दिनाकरन	तामिल	दैनिक	कोयंबटूर	तमिलनाडु	139343
75	दिनाकरन	तामिल	दैनिक	डिंडीगुल	तमिलनाडु	146904
76	दिनामलार	तामिल	दैनिक	मदुरै	तमिलनाडु	147045
77	दिनामलार	तामिल	दैनिक	कोयंबटूर	तमिलनाडु	136819
78	दिनामलार	तामिल	दैनिक	चेन्नई	तमिलनाडु	165295
79	दिव्या भास्कर	गुजराती	दैनिक	अहमदाबाद	गुजरात	275990
80	दिव्या भास्कर	गुजराती	दैनिक	राजकोट	गुजरात	116348
81	प्रारंभिक समय	अंग्रेज़ी	दैनिक	जम्मू	जम्मू और कश्मीर	198444
82	ईनाडु	तेलुगू	दैनिक	विशाखापत्तनम	आंध्र प्रदेश	108459
83	ईनाडु	तेलुगू	दैनिक	कृष्णा	आंध्र प्रदेश	100715
84	ईनाडु	तेलुगू	दैनिक	रंगारेड्डी	आंध्र प्रदेश	340498
85	ई समय संवादपत्र	बंगाली	दैनिक	कोलकाता	पश्चिम बंगाल	144767
86	छीलन	अंग्रेज़ी	दैनिक	जम्मू	जम्मू और कश्मीर	337320
87	फ़ारूकी तंज़ीम	उर्दू	दैनिक	रांची	झारखंड	127535
88	फ़ारूकी तंज़ीम	उर्दू	दैनिक	पटना	बिहार	127554
89	गढ़चिरौली पत्रिका	मराठी	दैनिक	महाराष्ट्र	महाराष्ट्र	169542
90	गणशक्ति	बंगाली	दैनिक	कोलकाता	पश्चिम बंगाल	105471
91	ग्लोबल हेराल्ड	हिंदी	दैनिक	इंदौर	मध्य प्रदेश	117756
92	ग्रेटर कश्मीर	अंग्रेज़ी	दैनिक	श्रीनगर	जम्मू और कश्मीर	143158
93	गुजरात समाचार	गुजराती	दैनिक	सूरत	गुजरात	142350
94	गुजरात समाचार	गुजराती	दैनिक	राजकोट	गुजरात	164636
95	गुजरात समाचार	गुजराती	दैनिक	अहमदाबाद	गुजरात	321524
96	गुजरात समाचार	गुजराती	दैनिक	मुंबई	महाराष्ट्र	113950
97	गुजरात समाचार	गुजराती	दैनिक	वडोदरा	गुजरात	125181



क्र. सं	शीर्षक	भाषा	आवधिकता	प्रकाशन का स्थान	राज्य का नाम	औसत प्रसार
98	गुजरात वैभव	हिंदी	दैनिक	अहमदाबाद	गुजरात	331256
99	हमारा महानगर	हिंदी	दैनिक	मुंबई	महाराष्ट्र	161379
100	हरि भूमि	हिंदी	दैनिक	रायपुर	छत्तीसगढ़	243566
101	हरि भूमि	हिंदी	दैनिक	बिलासपुर	छत्तीसगढ़	139579
102	हरि भूमि	हिंदी	दैनिक	रोहतक	हरयाणा	150034
103	हरि भूमि	हिंदी	दैनिक	जबलपुर	मध्य प्रदेश	102888
104	हरि भूमि	हिंदी	दैनिक	भोपाल	मध्य प्रदेश	110066
105	हेराल्ड यंग लीडर	हिंदी	दैनिक	वडोदरा	गुजरात	125306
106	हिंदुस्तान	हिंदी	दैनिक	नई दिल्ली	दिल्ली	229924
107	हिंदुस्तान	हिंदी	दैनिक	पटना	बिहार	293192
108	हिंदुस्तान	हिंदी	दैनिक	लखनऊ	उत्तर प्रदेश।	114484
109	हिंदुस्तान	हिंदी	दैनिक	कानपुर नगर	उत्तर प्रदेश।	123897
110	हिंदुस्तान	हिंदी	दैनिक	मुजफ्फरपुर	बिहार	138281
111	हिंदुस्तान टाइम्स	अंग्रेज़ी	दैनिक	नई दिल्ली	दिल्ली	674555
112	हिंदुस्तान टाइम्स	अंग्रेज़ी	दैनिक	मुंबई	महाराष्ट्र	206569
113	हैदराबाद टाइम्स	अंग्रेज़ी	दैनिक	हैदराबाद	तेलंगाना	135982
114	सिंधु तमिल थिसाई	तामिल	दैनिक	चेन्नई	तमिलनाडु	103395
115	जग मार्ग	हिंदी	दैनिक	कुरुक्षेत्र	हरयाणा	155203
116	जग मार्ग	हिंदी	दैनिक	चंडीगढ़	चंडीगढ़	145049
117	जगत क्रांति	हिंदी	दैनिक	जींद	हरयाणा	153164
118	जागरुक टाइम्स	हिंदी	दैनिक	मुंबई	महाराष्ट्र	148500
119	आज जय हिंद	गुजराती	दैनिक	सुरेन्द्रनगर	गुजरात	127651
120	जयपुर महानगर टाइम्स	हिंदी	दैनिक	जयपुर	राजस्थान	110265
121	जलगांव वृत्त	मराठी	दैनिक	जलगांव	महाराष्ट्र	430667
122	जन्म साक्षी	तेलुगू	दैनिक	हैदराबाद	तेलंगाना	104500
123	जीवन चक्र	मराठी	दैनिक	नागपुर	महाराष्ट्र	108000
124	यात्रा रेखा	अंग्रेज़ी	दैनिक	जम्मू	जम्मू और कश्मीर	144703
125	कश्मीर उफ़्मा	उर्दू	दैनिक	श्रीनगर	जम्मू और कश्मीर	133838
126	केंद्रीय मानवाधिकार	हिंदी	दैनिक	नागपुर	महाराष्ट्र	106050
127	खबर मंत्र	हिंदी	दैनिक	रांची	झारखंड	111093
128	खबरें आज तक	हिंदी	दैनिक	मुंबई	महाराष्ट्र	180000
129	खबरों की दुनिया	हिंदी	दैनिक	जयपुर	राजस्थान	106400
130	कीर्ति क्रांति	हिंदी	दैनिक	शाहडोल	मध्य प्रदेश	115964
131	कीर्ति क्रांति	हिंदी	दैनिक	रीवा	मध्य प्रदेश	116748
132	कुमारी मुरासु	तामिल	दैनिक	तमिलनाडु	तमिलनाडु	105240
133	लावाला वीके	कन्नडा	दैनिक	बेंगलुरु	कर्नाटक	453901
134	लोकदेश	हिंदी	दैनिक	भोपाल	मध्य प्रदेश	101667
135	लोकमत	मराठी	दैनिक	औरंगाबाद	महाराष्ट्र	100720
136	लोकमत	मराठी	दैनिक	नागपुर	महाराष्ट्र	209988
137	लोकमत	मराठी	दैनिक	पुणे	महाराष्ट्र	272380
138	लोकमत	मराठी	दैनिक	औरंगाबाद	महाराष्ट्र	193198
139	लोकमत	हिंदी	दैनिक	जयपुर	राजस्थान	121730
140	लोकसत्ता	मराठी	दैनिक	मुंबई	महाराष्ट्र	229140



क्र. सं.	शीर्षक	भाषा	आवधिकता	प्रकाशन का स्थान	राज्य का नाम	औसत प्रसार
141	लोकसत्य	हिंदी	दैनिक	गाजियाबाद	उत्तर प्रदेश।	151917
142	लोकसत्य	हिंदी	दैनिक	नई दिल्ली	दिल्ली	228008
143	मदुरै मणि	तामिल	दैनिक	मदुरै	तमिलनाडु	875350
144	महाराष्ट्र टाइम्स	मराठी	दैनिक	मुंबई	महाराष्ट्र	187543
145	महाराष्ट्र टाइम्स	मराठी	दैनिक	पुणे	महाराष्ट्र	103717
146	महाराष्ट्र टाइम्स पुणे प्लस	मराठी	दैनिक	पुणे	महाराष्ट्र	126292
147	मक्कल करुनु	तामिल	दैनिक	चेन्नई	तमिलनाडु	152500
148	मलयाला मनोरमा	मलयालम	दैनिक	कोट्टायम	केरल	262372
149	मलयाला मनोरमा	मलयालम	दैनिक	एर्नाकुलम	केरल	278105
150	मलयाला मनोरमा	मलयालम	दैनिक	कोट्टायम	केरल	168408
151	मलयाला मनोरमा	मलयालम	दैनिक	कोल्लम	केरल	171656
152	मलयाला मनोरमा	मलयालम	दैनिक	कन्नूर	केरल	103549
153	मलयाला मनोरमा	मलयालम	दैनिक	पथानामथिट्टा	केरल	142838
154	मलयाला मनोरमा	मलयालम	दैनिक	केरल	केरल	116792
155	मलयाला मनोरमा	मलयालम	दैनिक	अलप्पुझा	केरल	146773
156	मलयाला मनोरमा	मलयालम	दैनिक	कोझिकोड	केरल	127472
157	मलयाला मनोरमा	मलयालम	दैनिक	तिरुवनंतपुरम	केरल	187499
158	माना तेलंगाना	तेलुगू	दैनिक	हैदराबाद	आंध्र प्रदेश	101650
159	मातृभूमि	मलयालम	दैनिक	एर्नाकुलम	केरल	119954
160	मातृभूमि	मलयालम	दैनिक	त्रिशूर	केरल	133652
161	मातृभूमि	मलयालम	दैनिक	तिरुवनंतपुरम	केरल	128243
162	मातृभूमि	मलयालम	दैनिक	कन्नूर	केरल	146226
163	मातृभूमि	मलयालम	दैनिक	कोझिकोड	केरल	149233
164	मातृभाषा	ओरिया	दैनिक	कटक	ओडिशा	132650
165	मेट्रो हेराल्ड	हिंदी	दैनिक	अहमदाबाद	गुजरात	298203
166	मेट्रो वार्ता	मलयालम	दैनिक	एर्नाकुलम	केरल	118918
167	सुबह की खबरें	हिंदी	दैनिक	जयपुर	राजस्थान	154776
168	मुंबई टाइम्स	मराठी	दैनिक	मुंबई	महाराष्ट्र	172938
169	नई दुनिया	हिंदी	दैनिक	इंदौर	मध्य प्रदेश	139854
170	नई दुनिया	हिंदी	दैनिक	भोपाल	मध्य प्रदेश	110616
171	नव राष्ट्र	मराठी	दैनिक	पुणे	महाराष्ट्र	220161
172	नव राष्ट्र	मराठी	दैनिक	मुंबई	महाराष्ट्र	240984
173	नव राष्ट्र	मराठी	दैनिक	नागपुर	महाराष्ट्र	276026
174	नवभारत	हिंदी	दैनिक	इंदौर	मध्य प्रदेश	151588
175	नवभारत	हिंदी	दैनिक	ग्वालियर	मध्य प्रदेश	124481
176	नवभारत	हिंदी	दैनिक	जबलपुर	मध्य प्रदेश	190299
177	नवभारत	हिंदी	दैनिक	थाइन	महाराष्ट्र	222516
178	नवभारत	हिंदी	दैनिक	थाइन	महाराष्ट्र	334637
179	नवभारत	हिंदी	दैनिक	बिलासपुर	छत्तीसगढ	180643
180	नवभारत	हिंदी	दैनिक	रायपुर	छत्तीसगढ	364958
181	नवभारत	हिंदी	दैनिक	भोपाल	मध्य प्रदेश	186727
182	नवभारत	हिंदी	दैनिक	नागपुर	महाराष्ट्र	381085
183	नवभारत टाइम्स	हिंदी	दैनिक	नई दिल्ली	दिल्ली	388463



क्र. सं	शीर्षक	भाषा	आवधिकता	प्रकाशन का स्थान	राज्य का नाम	औसत प्रसार
184	नवोदय टाइम्स	हिंदी	दैनिक	नई दिल्ली	दिल्ली	143698
185	न्यू इंडिया हेराल्ड	हिंदी	दैनिक	नई दिल्ली	दिल्ली	120100
186	नितिडिन	ओरिया	दैनिक	खोरधा	ओडिशा	167007
187	न्यायधीश	हिंदी	दैनिक	प्रयागराज	उत्तर प्रदेश।	120000
188	ओडिशा भास्कर	ओरिया	दैनिक	खोरधा	ओडिशा	233686
189	पत्रिका	हिंदी	दैनिक	रायपुर	छत्तीसगढ़	106769
190	पत्रिका	हिंदी	दैनिक	भोपाल	मध्य प्रदेश	145303
191	पत्रिका	हिंदी	दैनिक	इंदौर	मध्य प्रदेश	146890
192	पीपुल्स समाचार	हिंदी	दैनिक	भोपाल	मध्य प्रदेश	175644
193	पीपुल्स समाचार	हिंदी	दैनिक	जबलपुर	मध्य प्रदेश	124265
194	पीपुल्स समाचार	हिंदी	दैनिक	इंदौर	मध्य प्रदेश	171234
195	पीपुल्स समाचार	हिंदी	दैनिक	ग्वालियर	मध्य प्रदेश	115280
196	प्रभात खबर	हिंदी	दैनिक	रांची	झारखंड	120612
197	प्रभात खबर	हिंदी	दैनिक	पटना	बिहार	164211
198	प्रदेश आज	हिंदी	दैनिक	जबलपुर	मध्य प्रदेश	145525
199	प्रदेश आज	हिंदी	दैनिक	इंदौर	मध्य प्रदेश	117098
200	प्रदेश आज	हिंदी	दैनिक	भोपाल	मध्य प्रदेश	202812
201	प्रदेश आज	हिंदी	दैनिक	ग्वालियर	मध्य प्रदेश	115303
202	प्रगतिवादी	ओरिया	दैनिक	खोरधा	ओडिशा	266031
203	प्रहार	मराठी	दैनिक	मुंबई	महाराष्ट्र	194319
204	प्रजातंत्र	तेलुगू	दैनिक	रंगारेड्डी	तेलंगाना	125500
205	प्रजावाणी	कन्नडा	दैनिक	बेंगलुरु	कर्नाटक	148912
206	प्रमेय	ओरिया	दैनिक	खोरधा	ओडिशा	463148
207	प्रातःकाल	हिंदी	दैनिक	मुंबई	महाराष्ट्र	251048
208	प्रातःकाल	हिंदी	दैनिक	जयपुर	राजस्थान	158333
209	प्रातःकाल	हिंदी	दैनिक	उदयपुर	राजस्थान	177763
210	Pratidin	ओरिया	दैनिक	कटक	ओडिशा	191716
211	सार्वजनिक आह्वान	अंग्रेज़ी	दैनिक	अहमदाबाद	गुजरात	101885
212	पुधारी	मराठी	दैनिक	पुणे	महाराष्ट्र	168634
213	पुधारी	मराठी	दैनिक	महाराष्ट्र	महाराष्ट्र	190452
214	पुलगांव टाइम्स	द्विभाषिक	दैनिक	वर्धा	महाराष्ट्र	181200
215	पुणे टाइम्स	अंग्रेज़ी	दैनिक	पुणे	महाराष्ट्र	104910
216	पंजाब केसरी	हिंदी	दैनिक	चंडीगढ़	चंडीगढ़	120311
217	पंजाब केसरी	हिंदी	दैनिक	जालंधर	पंजाब	105448
218	पंजाब केसरी	हिंदी	दैनिक	नई दिल्ली	दिल्ली	356021
219	पंजाब केसरी	हिंदी	दैनिक	जालंधर	पंजाब	138227
220	कौमी भारत	उर्दू	दैनिक	नई दिल्ली	दिल्ली	110717
221	कौमी तंज़ीम	उर्दू	दैनिक	पटना	बिहार	149546
222	कौमी तंज़ीम	उर्दू	दैनिक	रांची	झारखंड	149650
223	रायगढ़चा आवाज़	मराठी	दैनिक	रायगढ़	महाराष्ट्र	151500
224	राज एक्सप्रेस	हिंदी	दैनिक	भोपाल	मध्य प्रदेश	188895
225	राज एक्सप्रेस	हिंदी	दैनिक	ग्वालियर	मध्य प्रदेश	175209
226	राज एक्सप्रेस	हिंदी	दैनिक	इंदौर	मध्य प्रदेश	183349



क्र. सं.	शीर्षक	भाषा	आवधिकता	प्रकाशन का स्थान	राज्य का नाम	औसत प्रसार
227	राज एक्सप्रेस	हिंदी	दैनिक	जबलपुर	मध्य प्रदेश	163841
228	राजस्थान पत्रिका	हिंदी	दैनिक	कोटा	राजस्थान	134453
229	राजस्थान पत्रिका	हिंदी	दैनिक	जोधपुर	राजस्थान	120771
230	राजस्थान पत्रिका	हिंदी	दैनिक	जयपुर	राजस्थान	452949
231	राष्ट्र दूत	हिंदी	दैनिक	जयपुर	राजस्थान	127828
232	राष्ट्रीय नवभारत	हिंदी	दैनिक	नई दिल्ली	दिल्ली	151590
233	राष्ट्रीय नवीन मेल	हिंदी	दैनिक	पलामू	बिहार	118422
234	उभरता कश्मीर	अंग्रेज़ी	दैनिक	श्रीनगर	जम्मू और कश्मीर	146520
235	रोज़ाना प्रवक्ता	पंजाबी	दैनिक	चंडीगढ़	चंडीगढ़	106935
236	रोज़ानामा अल हयात	उर्दू	दैनिक	रांची	झारखंड	118846
237	सच एक्सप्रेस	हिंदी	दैनिक	भोपाल	मध्य प्रदेश	126845
238	सकाल	मराठी	दैनिक	कोल्हापुर	महाराष्ट्र	175294
239	सकाल	मराठी	दैनिक	पुणे	महाराष्ट्र	558296
240	सक्षम महाराष्ट्र	द्विभाषिक	दैनिक	नागपुर	महाराष्ट्र	165404
241	साक्षी	तेलुगू	दैनिक	हैदराबाद	तेलंगाना	284000
242	समाचार	मराठी	दैनिक	अहमदनगर	महाराष्ट्र	191573
243	समाचार जगत	हिंदी	दैनिक	जयपुर	राजस्थान	142146
244	समय जगत	हिंदी	दैनिक	नई दिल्ली	दिल्ली	133121
245	समय जगत (सुबह)	हिंदी	दैनिक	भोपाल	मध्य प्रदेश	115342
246	समय	ओरिया	दैनिक	ओडिशा	ओडिशा	216735
247	संवाद	ओरिया	दैनिक	भुवनेश्वर	ओडिशा	260426
248	संवाद कालिका	ओरिया	दैनिक	खोरधा	ओडिशा	170622
249	संदेश	गुजराती	दैनिक	अहमदाबाद	गुजरात	187331
250	संदेश	गुजराती	दैनिक	गुजरात	गुजरात	106651
251	संदेश	गुजराती	दैनिक	राजकोट	गुजरात	148194
252	संदेश	गुजराती	दैनिक	सूरत	गुजरात	107597
253	संदेश आनंद	मराठी	दैनिक	नागपुर	महाराष्ट्र	300000
254	संध्या ज्योति दर्पण	हिंदी	दैनिक	जयपुर	राजस्थान	139225
255	संध्या किरण	मराठी	दैनिक	नागपुर	महाराष्ट्र	130050
256	संध्यानंद	मराठी	दैनिक	पुणे	महाराष्ट्र	160264
257	संध्यानंद	मराठी	दैनिक	मुंबई	महाराष्ट्र	120392
258	संगबाद प्रतिदिन	बंगाली	दैनिक	कोलकाता	पश्चिम बंगाल	162404
259	सन्मार्ग	हिंदी	दैनिक	रांची	झारखंड	112275
260	सन्मार्ग	हिंदी	दैनिक	कोलकाता	पश्चिम बंगाल	101684
261	सरोहा बुलेटिन	हिंदी	दैनिक	उत्तर प्रदेश।	उत्तर प्रदेश।	130800
262	सत्ता समय	गुजराती	दैनिक	अहमदाबाद	गुजरात	116690
263	सत्ता समय	हिंदी	दैनिक	अहमदाबाद	गुजरात	115845
264	सत्ता सुधार	हिंदी	दैनिक	ग्वालियर	मध्य प्रदेश	146500
265	सत्ता सुधार	हिंदी	दैनिक	मध्य प्रदेश	मध्य प्रदेश	123300
266	सत्ता सुधार	हिंदी	दैनिक	भोपाल	मध्य प्रदेश	135333
267	सिराज	मलयालम	दैनिक	केरल	केरल	101536
268	स्टैंडर्ड हेराल्ड	गुजराती	दैनिक	अहमदाबाद	गुजरात	141653
269	स्टार समाचार	हिंदी	दैनिक	सतना	मध्य प्रदेश	101648



क्र. सं	शीर्षक	भाषा	आवधिकता	प्रकाशन का स्थान	राज्य का नाम	औसत प्रसार
270	राज्य दृष्टि	अंग्रेज़ी	दैनिक	सांबा	जम्मू और कश्मीर	137000
271	सनविला समाचार	गुजराती	दैनिक	अहमदाबाद	गुजरात	104900
272	सुप्रभातम	मलयालम	दैनिक	कोझिकोड	केरल	117452
273	सूर्य प्रवाह	ओरिया	दैनिक	ओडिशा	ओडिशा	195504
274	स्वदेश	हिंदी	दैनिक	भोपाल	मध्य प्रदेश	100580
275	स्वतंत्र भारत	हिंदी	दैनिक	भोपाल	मध्य प्रदेश	115401
276	तासीर	उर्दू	दैनिक	रांची	झारखंड	114294
277	तासीर	उर्दू	दैनिक	पटना	बिहार	139000
278	तासीर	उर्दू	दैनिक	नई दिल्ली	दिल्ली	110833
279	तामिल इ इरशाद	उर्दू	दैनिक	श्रीनगर	जम्मू और कश्मीर	106700
280	तस्कीन	उर्दू	दैनिक	जम्मू	जम्मू और कश्मीर	123175
281	तेज	हिंदी	दैनिक	हनुमानगढ़	राजस्थान	129550
282	तेलुगु जातीय दिन पत्रिका वार्ता	तेलुगू	दैनिक	हैदराबाद	तेलंगाना	160616
283	द इकोनॉमिक टाइम्स	अंग्रेज़ी	दैनिक	मुंबई	महाराष्ट्र	321503
284	द हिंदू	अंग्रेज़ी	दैनिक	चेन्नई	तमिलनाडु	250059
285	प्रभावशाली समय	अंग्रेज़ी	दैनिक	नई दिल्ली	दिल्ली	120780
286	इंडियन एक्सप्रेस	अंग्रेज़ी	दैनिक	नई दिल्ली	दिल्ली	123931
287	इंडियन एक्सप्रेस	अंग्रेज़ी	दैनिक	मुंबई	महाराष्ट्र	107674
288	नॉर्थलाइन्स	अंग्रेज़ी	दैनिक	जम्मू	जम्मू और कश्मीर	155000
289	सकला	ओरिया	दैनिक	खोरधा	ओडिशा	180430
290	समाज	ओडिया	दैनिक	कटक	ओडिशा	223123
291	द स्टेट्समैन	अंग्रेज़ी	दैनिक	कोलकाता	पश्चिम बंगाल	157572
292	तार	अंग्रेज़ी	दैनिक	कोलकाता	पश्चिम बंगाल	187252
293	द टाइम्स ऑफ़ इण्डिया	अंग्रेज़ी	दैनिक	पुणे	महाराष्ट्र	103717
294	द टाइम्स ऑफ़ इण्डिया	अंग्रेज़ी	दैनिक	अहमदाबाद	गुजरात	127535
295	द टाइम्स ऑफ़ इण्डिया	अंग्रेज़ी	दैनिक	कोलकाता	पश्चिम बंगाल	184423
296	द टाइम्स ऑफ़ इण्डिया	अंग्रेज़ी	दैनिक	बंगलुरु	कर्नाटक	372974
297	द टाइम्स ऑफ़ इण्डिया	अंग्रेज़ी	दैनिक	मुंबई	महाराष्ट्र	578681
298	द टाइम्स ऑफ़ इण्डिया	अंग्रेज़ी	दैनिक	नई दिल्ली	दिल्ली	613662
299	द टाइम्स ऑफ़ इण्डिया	अंग्रेज़ी	दैनिक	हैदराबाद	तेलंगाना	139219
300	द टाइम्स ऑफ़ इण्डिया	अंग्रेज़ी	दैनिक	चेन्नई	तमिलनाडु	240190
301	टाइम्स डे	अंग्रेज़ी	दैनिक	नई दिल्ली	दिल्ली	118100
302	उड़ान	उर्दू	दैनिक	जम्मू	जम्मू और कश्मीर	105600
303	उदयवाणी	कन्नडा	दैनिक	उडुपी	कर्नाटक	133613
304	उज्ज्वल काल	मराठी	दैनिक	धाराशिव	महाराष्ट्र	107394
305	उत्तर बंग संवाद	बंगाली	दैनिक	पश्चिम बंगाल	पश्चिम बंगाल	159965
306	वर्थ भारती	कन्नडा	दैनिक	कर्नाटक	कर्नाटक	150838
307	विजय कर्नाटक	कन्नडा	दैनिक	बंगलुरु	कर्नाटक	221861
308	विजय क्रांति	तेलुगू	दैनिक	हैदराबाद	तेलंगाना	134465
309	विजयवाणी	कन्नडा	दैनिक	बंगलुरु	कर्नाटक	179121
310	विनय उजाला	हिंदी	दैनिक	इंदौर	मध्य प्रदेश	113500
311	विनय उजाला	हिंदी	दैनिक	भोपाल	मध्य प्रदेश	111817
312	विंध्य भारत	हिंदी	दैनिक	रीवा	मध्य प्रदेश	136800
313	विराट वैभव	हिंदी	दैनिक	नई दिल्ली	दिल्ली	292517



क्र. सं.	शीर्षक	भाषा	आवधिकता	प्रकाशन का स्थान	राज्य का नाम	औसत प्रसार
314	वृत्त मानस	मराठी	दैनिक	मुंबई	महाराष्ट्र	177691
315	वर्धा प्रतिमा	द्विभाषिक	दैनिक	वर्धा	महाराष्ट्र	166770
316	यवतमाल वाणी	मराठी	दैनिक	यवतमाल	महाराष्ट्र	425292
317	युवा नेता	हिंदी	दैनिक	अहमदाबाद	गुजरात	156295
318	युवा शक्ति	हिंदी	दैनिक	कोलकाता	पश्चिम बंगाल	1970954

स्रोत: वार्षिक विवरण 2023-24

तालिका संख्या 6.2
दैनिक समाचारपत्रों की संख्या और प्रसार
(2014 से 2024)

क्र. सं.	वर्ष	संख्या	औसत प्रसार	प्रसार में वार्षिक वृद्धि
1	2014-2015	7871	296302606	(+) 12.11
2	2015-2016	8905	371457696	(+) 25.36
3	2016-2017	9061	275361253	(-) 25.87
4	2017-2018	8930	242690557	(-) 11.86
5	2018-2019	10167	291535681	(+) 20.13
6	2019-2020	9840	258422000	(-) 11.36
7	2020-2021	9750	225856735	(-) 12.60
8	2021-2022	10038	225726209	(-) 0.057
9	2022-2023	10152	232292405	(+) 2.90
10	2023-2024	11112	212215867	(-) 8.64

स्रोत: वार्षिक विवरण 2023-24

तालिका संख्या 6.3
त्रि./द्वि-साप्ताहिक समाचारपत्रों की संख्या तथा प्रसार
(वर्ष 2014 से 2024 तक)

क्र. सं.	वर्ष	संख्या	औसत प्रसार	प्रसार में वार्षिक वृद्धि
1	2014-2015	34	973292	(+) 8.96
2	2015-2016	9	155045	(-) 84.07
3	2016-2017	0	0	(-) 100.00
4	2017-2018	0	0	0
5	2018-2019	0	0	0
6	2019-2020	37	519013	0
7	2020-2021	44	519220	0
8	2021-2022	43	653087	(+) 25.78
9	2022-2023	40	1037338	(+) 58.83
10	2023-2024	46	408692	(-) 60.60

स्रोत: वार्षिक विवरण 2023-24



तालिका संख्या 6.4
वर्ष 2023-24 के दौरान दैनिक समाचारपत्रों की संख्या तथा प्रसार
(भाषा तथा आवधिकता वार)

क्र. सं.	भाषा	दैनिक		द्वि./त्रि-साप्ताहिक	
		प्रकाशनों की संख्या	कुलऔसत प्रसार	प्रकाशनों की संख्या	कुलऔसत प्रसार
1	असमिया	26	455701	1	2758
2	बांग्ला	67	2960302	5	42881
3	बोडो	0	0	0	0
4	डोगरी	0	0	0	0
5	गुजराती	458	7731292	3	8099
6	हिन्दी	4860	102123168	3	27691
7	कन्नड़	859	5833817	0	0
8	कश्मीरी	2	19668	0	0
9	कोंकणी	1	15372	0	0
10	मैथिली	1	0	0	0
11	मलयालम	106	5835674	2	37800
12	मणिपुरी	6	134656	0	0
13	मराठी	743	15139150	6	22100
14	नेपाली	6	114006	0	0
15	ओडिया	121	5287473	1	16500
16	पंजाबी	92	1742095	0	0
17	संस्कृत	13	185328	0	0
18	संथाली	0	0	0	0
19	सिंधी	8	155495	0	0
20	तमिल	193	5256522	5	127665
21	तेलगू	1246	15117618	0	0
22	उर्दू	1159	18437831	1	3100
23	अंग्रेजी	921	22525138	14	81718
24	द्विभाषी	196	2913132	2	3660
25	बहुभाषी	23	222069	3	34720
26	अन्य	5	10360	0	0
	कुल	11112	212215867	46	408692

स्रोत: वार्षिक विवरण 2023-24

तालिका संख्या 6.5
समाचार संकलन प्रणाली

क्रम संख्या	श्रेणी	समाचार पत्रों की संख्या	संपादकीय स्टाफ		फोटोग्राफर		कार्टोग्राफर		कार्टूनिस्ट		अन्य गैर-संपादकीय स्टाफ		कुल
			अंश कालिक	पूर्ण कालिक	अंश कालिक	पूर्ण कालिक	अंश कालिक	पूर्ण कालिक	अंश कालिक	पूर्ण कालिक			
1	बड़े	519	1787	0	1571	0	258	0	284	0	926	0	4826
2	मध्यम	1193	2562	0	2196	0	313	0	368	0	953	0	6392
3	छोटे	9400	23902	0	10535	0	1458	0	1716	0	5413	0	43024
	कुल	11112	28251	0	14302	0	2029	0	2368	0	7292	0	54242

स्रोत: वार्षिक विवरण 2023-24



तालिका संख्या 6.6
विज्ञापनों से होने वाली आय
(कुल आय का प्रतिशत)

क्र. सं.	श्रेणी	दैनिक समाचार पत्रों की संख्या	1-24%	25-49%	50-74%	75% और अधिक	कुल
1	बड़े	519	111	198	148	62	519
2	मध्यम	1193	467	386	258	82	1193
3	छोटे	9400	5490	2341	1068	494	9400
	कुल	11112	6068	2925	1474	638	11112

स्रोत: वार्षिक विवरण 2023-24

तालिका संख्या 6.7
सरकारी विज्ञापनों से होने वाली आय
(विज्ञापनों से होने वाली आय का प्रतिशत)

क्र. सं.	श्रेणी	दैनिक समाचारपत्रों की संख्या	1-24%	25-49%	50-74%	75% और अधिक	कुल
1	बड़े	519	105	117	113	184	519
2	मध्यम	1193	356	276	251	310	1193
3	छोटे	9400	3745	1620	1243	2791	9400
	कुल	11112	4206	2013	1607	3285	11112

स्रोत: वार्षिक विवरण 2023-24



स्रोत: AI Generated



अन्य नियतकालिक पत्रिकाओं का विश्लेषण

अन्य नियतकालिक पत्रिकाओं का विश्लेषण



स्रोत: AI Generated

7.1.1 भारतीय प्रेस, जिसमें विशेष रूप से साप्ताहिक, मासिक और अन्य पत्रिकाएं शामिल हैं, ने हाल के वर्षों में उल्लेखनीय वृद्धि दर्ज की है, जिसे इस अध्याय की विभिन्न सांख्यिकीय तालिकाओं में विस्तार से दर्शाया गया है। दैनिक और त्रि/द्विसाप्ताहिक पत्रिकाओं के अतिरिक्त अन्य पत्रिकाएँ प्रिंट मीडिया के प्रसार का एक महत्वपूर्ण हिस्सा हैं। ये विभिन्न भाषाओं में वित्त, धर्म और दर्शन, चिकित्सा, समसामयिक मामले, कथा साहित्य, कला और विज्ञान, खेल, नारी शक्ति और बच्चों से संबंधित विविध विषयों को उजागर और कवर करती हैं। वित्तीय वर्ष 2023-24 के लिए, अन्य पत्रिकाओं के संबंध में प्रकाशकों से ऑनलाइन कुल 25,200 वार्षिक विवरण प्राप्त हुए, जिससे प्रति प्रकाशन दिवस उनकी दावा की गई प्रसार संख्या बढ़कर 16,59,20,968 प्रतियां हो गई (तालिका 7.3)। अन्य पत्रिकाओं (दैनिक/द्विसाप्ताहिक और त्रिसाप्ताहिक को छोड़कर) द्वारा वार्षिक विवरणों की ई-फाइलिंग में 6.89 प्रतिशत की वृद्धि दर्ज की गई, हालांकि पिछले वर्ष की तुलना में इस वर्ष उनके द्वारा दावा की गए प्रसार आंकड़ों में 2.07 प्रतिशत की कमी दर्ज की गई।

7.1.2 अन्य पत्रिकाओं में, साप्ताहिक पत्रिकाओं का दबदबा रहा। वर्ष 2023-24 के लिए ऑनलाइन वार्षिक विवरण दाखिल करने वाली 25,200 पत्रिकाओं में से 12,032 पत्रिकाएँ साप्ताहिक थीं। प्रसार में भी साप्ताहिक पत्रिकाएँ शीर्ष पर रहीं, जिनका प्रसार प्रति प्रकाशन दिवस 16,59,20,968 प्रतियों में से 9,10,28,957 प्रतियाँ था। इसके बाद 8,735 मासिक पत्रिकाएँ रहीं, जिनका प्रसार 4,69,87,567 प्रतियाँ था; 3,078 पाक्षिक पत्रिकाएँ रहीं, जिनका प्रसार 1,65,85,331 प्रतियाँ था; 145 वार्षिक पत्रिकाएँ रहीं, जिनका प्रसार 80,69,943 प्रतियाँ था; और 865 त्रैमासिक पत्रिकाएँ रहीं, जिनका प्रसार 26,07,136 प्रतियाँ था। शेष 345 पत्रिकाएँ अन्य आवधिकता वाली थीं, जिनका प्रति प्रकाशन दिवस 64,20,34 प्रतियों का प्रसार था। (तालिका 7.3)

भाषा-वार

7.2.1. वर्ष 2023-24 के लिए दाखिल किए गए वार्षिक विवरणों का अध्ययन करने पर यह पाया गया कि अन्य पत्रिकाएँ देश की सभी प्रमुख भाषाओं में प्रकाशित की गईं। भाषावार विश्लेषण से पता चलता है कि हिंदी



पत्रिकाओं ने 13,073 पत्रिकाओं के साथ अग्रणी स्थान बनाए रखा है, इसके बाद मराठी (2,220); गुजराती (1,804); अंग्रेजी (1,775); द्विभाषी (1,502); तेलुगु (1,377); तमिल (857); कन्नड़ (688); उर्दू (572); बंगाली (423); ओडिया (322); मलयालम (187); बहुभाषी (180); और पंजाबी (103) का स्थान है। (तालिका 7.4)

7.2.2. प्रसार के मामले में भी, हिंदी पत्रिकाओं ने प्रकाशन दिवस पर कुल 8,51,42,013 प्रतियों के प्रसार के साथ अपनी बढ़त बनाए रखी, इसके बाद अंग्रेजी (1,69,19,087); मराठी (1,45,83,345) का स्थान रहा।

राज्य/संघ राज्यक्षेत्र वार

7.3.1. मध्य प्रदेश 5,159 पत्रिकाओं के साथ पहले स्थान पर है; उत्तर प्रदेश 3,804 पत्रिकाओं के साथ दूसरे स्थान पर है, उसके बाद महाराष्ट्र (3,514); गुजरात (1,973); उत्तराखंड (1,769); दिल्ली (1,402); आंध्र प्रदेश (1,223) और राजस्थान (1,171) का स्थान है। (तालिका 7.5)

7.3.2. प्रति प्रकाशन दिवस 3,46,88,041 प्रतियों के प्रसार के साथ उत्तर प्रदेश शीर्ष पर बना हुआ है, उसके बाद मध्य प्रदेश (2,73,25,900); महाराष्ट्र (2,30,45,100); उत्तराखंड (1,70,83,109); दिल्ली (1,10,56,804) और गुजरात (1,09,67,557) का स्थान है। (तालिका 7.5)

सरकारी पत्रिकाएँ

7.4.1. वर्ष 2023-24 के लिए वार्षिक विवरण प्रस्तुत करने वाली 4 सरकारी पत्रिकाएँ थीं, जिनमें से 2 केंद्र सरकार की और 2 राज्य सरकारों की थीं। हालाँकि, केंद्र और राज्य सरकारों तथा उनके विभिन्न विभागों द्वारा प्रकाशित अन्य पत्रिकाओं की वास्तविक संख्या कहीं अधिक है।

7.4.2. इन 4 सरकारी पत्रिकाओं में से मासिक पत्रिकाओं की संख्या सबसे अधिक थी (3), उसके बाद त्रैमासिक पत्रिका (1) थी।

7.4.3. भाषा के अनुसार, सबसे अधिक सरकारी पत्रिकाएँ उर्दू (2) में प्रकाशित हुईं; उसके बाद मलयालम (1) और द्विभाषी पत्रिका (1) थी।

तालिका संख्या 7.1

वर्ष 2023-24 के लिए एक लाख से अधिक प्रसार का दावा करने वाली अन्य पत्रिकाओं की सूची

क्र. सं.	शीर्षक	भाषा	आवधिकता	प्रकाशन का स्थान	राज्य का नाम	औसत प्रसार
1	कर्मक्षेत्र	बांग्ला	साप्ताहिक	कोलकाता	पश्चिमबंगाल	184785
2	कर्मसंगठन	बांग्ला	साप्ताहिक	कोलकाता	पश्चिमबंगाल	273679
3	सप्ताहिक बार्टमैन	बांग्ला	साप्ताहिक	कोलकाता	पश्चिमबंगाल	100359
4	कालनिर्णय	गुजराती	वार्षिक	मुंबई	महाराष्ट्र	156354
5	मनोगत	गुजराती	पाक्षिक	अहमदाबाद	गुजरात	129900
6	ऋषि प्रसाद	गुजराती	मासिक	अहमदाबाद	गुजरात	111541
7	तत्त्वज्ञान	गुजराती	मासिक	मुंबई	महाराष्ट्र	144243
8	अखण्ड ज्योति	हिंदी	मासिक	मथुरा	उत्तर प्रदेश	374167
9	आरोग्य धाम	हिंदी	त्रैमासिक	मुजफ्फरनगर	उत्तर प्रदेश	115025
10	गृहलक्ष्मी	हिंदी	मासिक	नईदिल्ली	दिल्ली	123750
11	ज्ञानामृत	हिंदी	मासिक	सिरोही	राजस्थान	178000
12	कालनिर्णय	हिंदी	वार्षिक	मुंबई	महाराष्ट्र	894241
13	पाथेयकण्	हिंदी	पाक्षिक	जयपुर	राजस्थान	116875
14	प्रज्ञा अभियान	हिंदी	पाक्षिक	हरिद्वार	उत्तराखंड	106458
15	रविवासरिया हिंदुस्तान	हिंदी	साप्ताहिक	लखनऊ	उत्तर प्रदेश	115280
16	रविवासरियाहिंदुस्तान	हिंदी	साप्ताहिक	नईदिल्ली	दिल्ली	232218



क्र. सं.	शीर्षक	भाषा	आवधिकता	प्रकाशन का स्थान	राज्य का नाम	औसत प्रसार
17	रविवासरिया हिंदुस्तान	हिंदी	साप्ताहिक	कानपुरनगर	उत्तर प्रदेश	124601
18	ऋषि प्रसाद	हिंदी	मासिक	अहमदाबाद	गुजरात	604007
19	संडे नवभारत टाइम्स	हिंदी	साप्ताहिक	नई दिल्ली	दिल्ली	405428
20	युग निर्माण योजना	हिंदी	मासिक	मथुरा	उत्तर प्रदेश	163667
21	कैथोलिक सभा	मलयालम	मासिक	केरल	केरल	106500
22	सीटू संदेसम	मलयालम	मासिक	तिरुवनंतपुरम	केरल	141971
23	मलयाला मनोरमासाप्ताहिक	मलयालम	साप्ताहिक	कोट्टायम	केरल	164091
24	मातृभूमि थोडिल वार्ता	मलयालम	साप्ताहिक	कोझिकोड	केरल	160007
25	वनिता	मलयालम	पाक्षिक	कोट्टायम	केरल	164722
26	दीपोत्सव	मराठी	वार्षिक	नागपुर	महाराष्ट्र	245915
27	कालनिर्णय	मराठी	पाक्षिक	मुंबई	महाराष्ट्र	5629751
28	नवसिंहगढ़ परिसर	मराठी	साप्ताहिक	पुणे	महाराष्ट्र	100000
29	रविवार लोकसत्ता	मराठी	साप्ताहिक	मुंबई	महाराष्ट्र	242358
30	रविवार महाराष्ट्र टाइम्स	मराठी	साप्ताहिक	मुंबई	महाराष्ट्र	193174
31	रविवार महाराष्ट्र टाइम्स	मराठी	मासिक	पुणे	महाराष्ट्र	127219
32	ऋषि प्रसाद	मराठी	मासिक	अहमदाबाद	गुजरात	208548
33	तत्त्वज्ञान	मराठी	मासिक	मुंबई	महाराष्ट्र	120957
34	येसु विदुविकिक्कर	तमिल	साप्ताहिक	तमिलनाडु	तमिलनाडु	332333
35	उम्मीद ए जहा	उर्दू	साप्ताहिक	देहरादून	उत्तराखंड	4338525
36	एसेन्ट	अंग्रेजी	पाक्षिक	अहमदाबाद	गुजरात	112398
37	ब्लूचिप बुलेटिन	अंग्रेजी	मासिक	मुंबई	महाराष्ट्र	990833
38	कॉम्पिटिशनसक्सेसरिव्यू	अंग्रेजी	साप्ताहिक	नई दिल्ली	दिल्ली	122350
39	एजुकेशन टाइम्स	अंग्रेजी	मासिक	नई दिल्ली	दिल्ली	500259
40	एजुकेशन टाइम्स	अंग्रेजी	साप्ताहिक	बेंगलुरु	कर्नाटक	253299
41	आई	अंग्रेजी	साप्ताहिक	मुंबई	महाराष्ट्र	102877
42	आई	अंग्रेजी	साप्ताहिक	नई दिल्ली	दिल्ली	117892
43	कालनिर्णय	अंग्रेजी	वार्षिक	मुंबई	महाराष्ट्र	219455
44	मनोरमा ईयर बुक	अंग्रेजी	वार्षिक	कोट्टायम	केरल	110173
45	संडे हिंदुस्तान टाइम्स	अंग्रेजी	साप्ताहिक	नईदिल्ली	दिल्ली	445105
46	संडे हिंदुस्तान टाइम्स	अंग्रेजी	साप्ताहिक	मुंबई	महाराष्ट्र	188996
47	संडे मुंबई मिरर	अंग्रेजी	साप्ताहिक	मुंबई	महाराष्ट्र	291758
48	संडे टाइम्स ऑफ इंडिया	अंग्रेजी	साप्ताहिक	कांचीपुरम	तमिलनाडु	219305
49	संडे टाइम्स ऑफ इंडिया	अंग्रेजी	साप्ताहिक	मुंबई	महाराष्ट्र	547491
50	द चार्टर्ड अकाउंटेंट स्टूडेंट	अंग्रेजी	मासिक	नई दिल्ली	दिल्ली	302578
51	द हिंदू	अंग्रेजी	साप्ताहिक	चेन्नई	तमिलनाडु	257134
52	द हिंदू यंग वर्ल्ड	अंग्रेजी	साप्ताहिक	चेन्नई	तमिलनाडु	117655
53	द संडे एक्सप्रेस	अंग्रेजी	साप्ताहिक	नई दिल्ली	दिल्ली	120884
54	द संडे एक्सप्रेस	अंग्रेजी	साप्ताहिक	मुंबई	महाराष्ट्र	108569



क्र. सं.	शीर्षक	भाषा	आवधिकता	प्रकाशन का स्थान	राज्य का नाम	औसत प्रसार
55	द संडे स्टेट्समैन	अंग्रेजी	साप्ताहिक	कोलकाता	पश्चिमबंगाल	158896
56	द संडे टाइम्स ऑफ इंडिया	अंग्रेजी	साप्ताहिक	गाजियाबाद	दिल्ली	547285
57	द संडे टाइम्स ऑफ इंडिया	अंग्रेजी	साप्ताहिक	बेंगलुरु	कर्नाटक	308824
58	द संडे टाइम्स ऑफ इंडिया	अंग्रेजी	साप्ताहिक	अहमदाबाद	गुजरात	112477
59	द संडे टाइम्स ऑफ इंडिया	अंग्रेजी	साप्ताहिक	हैदराबाद	तेलंगाना	119636
60	द संडे टाइम्स ऑफ इंडिया	अंग्रेजी	साप्ताहिक	पुणे	महाराष्ट्र	111794
61	द संडे टाइम्स ऑफ इंडिया	अंग्रेजी	साप्ताहिक	कोलकाता	पश्चिम बंगाल	178209
62	टाइम्स एसेन्ट प्रॉपर्टी	अंग्रेजी	साप्ताहिक	नई दिल्ली	दिल्ली	510448
63	टाइम्स प्रॉपर्टी	अंग्रेजी	साप्ताहिक	बेंगलुरु	कर्नाटक	305868
64	निरंथरा प्रगति	द्विभाषी	मासिक	कर्नाटक	कर्नाटक	884600

स्रोत: वार्षिक विवरण 2023-24

तालिका संख्या 7.2
अन्य नियतकालिक पत्रिकाओं का वर्ष वार प्रचलन
(2014 से 2024)

क्र. सं.	वर्ष	औसत प्रसार
1	2014-2015	21,32,45,547
2	2015-2016	23,86,25,840
3	2016-2017	21,27,28,237
4	2017-2018	18,73,76,072
5	2018-2019	22,89,78,487
6	2019-2020	18,09,88,756
7	2020-2021	16,01,06,418
8	2021-2022	16,53,32,986
9	2022-2023	16,94,19,482
10	2023-2024	16,59,20,968

स्रोत: वार्षिक विवरण 2023-24

तालिका संख्या 7.3
2023 - 24 के दौरान अन्य पत्रिकाओं की संख्या और प्रसार
(आवधिकता -वार)

क्र. सं.	आवधिकता	संख्या	औसत प्रसार
1	साप्ताहिक	12032	9,10,28,957
2	पाक्षिक	3078	1,65,85,331
3	मासिक	8735	4,69,87,567
4	तिमाही	865	26,07,136
5	वार्षिक	145	80,69,943
6	अन्य	345	6,42,034
	कुल	25200	16,59,20,968

स्रोत: वार्षिक विवरण 2023-24



तालिका सं. 7.4
वर्ष 2023-24 के दौरान अन्य पत्रिकाओं की संख्या और प्रसार
(भाषा-वार)

क्र. सं.	भाषा	नियतकालिक पत्रिकाओं की संख्या	कुल औसत प्रसार
1	असमिया	41	338904
2	बांग्ला	423	2289559
3	बोडो	0	0
4	डोगरी	0	0
5	गुजराती	1804	9512949
6	हिंदी	13073	85142013
7	कन्नड	688	1509743
8	कश्मीरी	1	5450
9	कोंकणी	3	9411
10	मैथिली	2	16466
11	मलयालम	187	3138896
12	मणिपुरी	0	0
13	मराठी	2220	14583345
14	नेपाली	29	78966
15	उड़िया	322	3701063
16	पंजाबी	103	616273
17	संस्कृत	12	53456
18	संथाली	2	2500
19	सिंधी	8	48354
20	तामिल	857	3691887
21	तेलुगू	1377	7461760
22	उर्दू	572	8232123
23	अंग्रेज़ी	1775	16919087
24	द्विभाषी	1502	7697395
25	बहुभाषी	180	719010
26	अन्य	19	152358
	कुल	25200	165920968

स्रोत: वार्षिक विवरण 2023-24



Credit: Bank-Phrom (unsplash)



तालिका संख्या 7.5
2023-24 के दौरान अन्य नियतकालिक पत्रिकाओं की संख्या और प्रसार
(राज्य / संघ राज्यक्षेत्र-वार)

क्र. सं.	राज्य / संघ राज्य क्षेत्र	पत्रिकाओं की संख्या	कुल औसत प्रसार
1	अंडमान और निकोबार द्वीप समूह	7	6391
2	आंध्र प्रदेश	1223	5648330
3	अरुणाचल प्रदेश	1	41
4	असम	59	512866
5	बिहार	63	643477
6	चंडीगढ़	24	329756
7	छत्तीसगढ़	440	1723880
8	डी एंड एन हवेली और दमन और दीव	15	72392
9	दिल्ली	1402	11056804
10	गोवा	12	46154
11	गुजरात	1973	10967557
12	हरियाणा	248	1069930
13	हिमाचल प्रदेश	69	244592
14	जम्मू एवं कश्मीर	186	534365
15	झारखंड	84	848992
16	कर्नाटक	807	3600212
17	केरल	284	3889709
18	लद्दाख	0	0
19	लक्षद्वीप	0	0
20	मध्य प्रदेश	5159	27325900
21	महाराष्ट्र	3514	23045100
22	मणिपुर	3	1783
23	मेघालय	0	0
24	मिजोरम	0	0
25	नागालैंड	0	0
26	ओडिशा	402	4420909
27	पुदुचेरी	34	79851
28	पंजाब	225	930014
29	राजस्थान	1171	4431389
30	सिक्किम	24	69133
31	तमिलनाडु	1156	5682237
32	तेलंगाना	515	3863983
33	त्रिपुरा	25	83102
34	उत्तर प्रदेश	3804	34688041
35	उत्तराखंड	1769	17083109
36	पश्चिम बंगाल	502	3020969
	कुल	25200	165920968

स्रोत: वार्षिक विवरण 2023-24



प्रेस का भाषावार अध्ययन



BUSINESS

No
to
C

B



प्रेस का भाषावार अध्ययन



स्रोत: AI Generated

- 8.1.1.** इस अध्याय में संख्या और प्रसार दोनों के संबंध में भारतीय भाषा की नियतकालिक पत्रिकाओं की प्रगति का विश्लेषण प्रस्तुत किया गया है। निश्चित रूप से, यह पाया गया है कि भारतीय भाषाओं ने प्रसार और संख्या दोनों में अंग्रेजी प्रेस पर अपना प्रभुत्व बनाए रखा। 'प्रेस इन इंडिया' में कई भाषाओं की पत्रिकाएं सम्मिलित हैं। इन भाषाओं की पत्रिकाओं से प्रसार ब्यौरा देने वाले वार्षिक विवरण प्राप्त हुए हैं।
- 8.1.2.** भारतीय प्रेस में हिंदी प्रेस ने अपनी बढ़त बनाए रखी है। वर्ष 2023-24 के दौरान हिंदी की 17,936 पत्रिकाओं ने वार्षिक विवरण दाखिल किए: मराठी ने 2,969 पत्रिकाओं के साथ दूसरा स्थान बरकरार रखा; 2,710 पत्रिकाओं के साथ अंग्रेजी तीसरे स्थान पर है, इसके बाद 2,623 पत्रिकाओं के साथ तेलुगु; 2,265 के साथ गुजराती; 1,732 के साथ उर्दू; 1,547 के साथ कन्नड़; 1,055 के साथ तमिल; 495 के साथ बांग्ला; 444 के साथ ओडिया; और 295 पत्रिकाओं के साथ मलयालम का स्थान है। (अध्याय 3, तालिका 3.1)
- 8.1.3.** वर्ष 2023-24 के दौरान कुल 4,860 हिंदी दैनिक पत्रिकाओं ने अपने वार्षिक विवरण दाखिल किए, जो सभी भाषाओं में सबसे अधिक थे। इसके बाद तेलुगु (1,246); उर्दू (1,159); अंग्रेजी (921); कन्नड़ (859); मराठी (743); और गुजराती (458) का स्थान था। (अध्याय 3, तालिका 3.1)
- 8.1.4.** वर्ष के दौरान हिंदी प्रेस का प्रसार 18,72,92,872 प्रतियां रहा। इसकी तुलना में पिछले वर्ष यह 19,96,36,883 प्रतियां था। अतः इसमें 6.18 प्रतिशत अर्थात प्रति प्रकाशन दिवस अर्थात 12,344,011 प्रतियों की कमी दर्ज की गई। इसके सापेक्ष में, अंग्रेजी प्रेस के मामले में, गत वर्ष के आंकड़ों की तुलना में 0.55 प्रतिशत अर्थात प्रति प्रकाशन दिवस 2,14,666 प्रतियों की वृद्धि दर्ज की गई। वर्ष 2023-24 के दौरान अंग्रेजी प्रेस की कुल प्रसार संख्या 3,95,25,943 प्रतियां था, जबकि पिछले वर्ष प्रति प्रकाशन दिवस 3,93,11,277 प्रतियों का दावा किया गया था। वर्ष 2023-24 में उर्दू ने 2,66,73,054 प्रतियों के प्रसार का दावा किया, जबकि गत वर्ष यह आंकड़ा 2,46,78,971 प्रतियां था, जो 8.08 प्रतिशत की वृद्धि दर्शाता है। (अध्याय 4, तालिका 4.2)
- 8.1.5.** वर्ष 2023-24 में सभी भाषाओं में द्वि/त्रि साप्ताहिक सहित दैनिक पत्रिकाओं का कुल प्रसार प्रति प्रकाशन दिवस 21,26,24,559 प्रतियां था, जबकि अन्य पत्रिकाओं का प्रसार दावा प्रति प्रकाशन दिवस 16,59,20,968 प्रतियां था। (अध्याय 6, तालिका 6.4)

प्रमुख भाषाओं में प्रिंट मीडिया

1. असमिया

- 8.2.1.** वर्ष 2023-24 के दौरान असमिया भाषा में वार्षिक विवरण ऑनलाइन दाखिल करने वाली पत्रिकाओं की



संख्या 68 थी। इन 68 पत्रिकाओं में से 26 दैनिक; 22 साप्ताहिक; 2 पाक्षिक; 15 मासिक; 1 त्रैमासिक और 2 अन्य थीं। (अध्याय 3, तालिका 3.1)

8.2.2. 68 नियतकालिक पत्रिकाओं में से 63 पत्रिकाएं असम, 2 दिल्ली से तथा तमिलनाडु, उत्तराखंड और झारखंड प्रत्येक राज्य से 1 पत्रिका प्रकाशित की गई थी। (अध्याय 3, तालिका 3.3)

8.2.3. असमिया प्रेस द्वारा प्रदत्त प्रसार आंकड़ों में प्रति प्रकाशन दिवस 41,970 प्रतियों की कमी नोट की गई है, जो वर्ष 2022-23 के दौरान 8,39,333 से घटकर वर्ष 2023-24 में 7,97,363 प्रतियां रह गया। (अध्याय 4, तालिका 4.2)

8.2.4. प्रसार का स्वरूप: आंकड़ें प्रदान करने वाली 68 पत्रिकाओं में से 9 पत्रिकाएँ 'मध्यम' के रूप में श्रेणीबद्ध थीं और शेष 59 'छोटी' श्रेणी की पत्रिकाएँ थीं। (तालिका 8.1)

8.2.5. प्रसार स्तर: वर्ष 2023-24 में प्रकाशकों द्वारा दाखिल वार्षिक विवरण के अनुसार, असम राज्य में कामरूप मेट्रोपोलिटन/ गुवाहाटी से 'अग्रदूत पेसकिया असमिया/ साप्ताहिक ने प्रति प्रकाशन दिवस 66,275 प्रतियों के प्रसार का दावा किया था।

8.2.6. सबसे पुरानी पत्रिका: 'द जन्मभूमि'* जोरहाट से प्रकाशित साप्ताहिक राज्य की सबसे पुरानी पत्रिका थी जिसे 1947 में शुरू किया गया था।

2. बांग्ला

8.3.1 वर्ष 2023-24 में बांग्ला प्रेस में 495 पत्रिकाएँ शामिल थीं। इनमें से 67 दैनिक ; 123 साप्ताहिक; 181 पाक्षिक; 83 मासिक; 18 त्रैमासिक; 4 वार्षिक और 19 अन्य पत्रिकाएँ थीं। (अध्याय 3, तालिका 3.1)

8.3.2. सबसे अधिक बांग्ला पत्रिकाएँ (419) पश्चिम बंगाल से प्रकाशित हुईं। अन्य राज्य जहाँ से बांग्ला पत्रिकाएँ प्रकाशित हुईं, वे थे त्रिपुरा (40); असम (21); दिल्ली (3); केरल (2); झारखंड (4); अंडमान और निकोबार द्वीप समूह, गुजरात, तमिलनाडु, तेलंगाना, उत्तर प्रदेश और उत्तराखंड (प्रत्येक 01)। (अध्याय 3, तालिका 3.3)

8.3.3. बांग्ला प्रेस का दावा किया गया प्रसार 2022-23 में 73,55,435 प्रतियों से घटकर 2023-24 में 52,92,742 प्रतियाँ प्रति प्रकाशन दिवस हो गया, अर्थात् इसमें 20,62,693 प्रतियों की कमी देखी गई। (अध्याय 4, तालिका 4.2)

8.3.4. प्रसार का स्वरूप : अपने प्रसार संबंधी आंकड़े देने वाली 495 बांग्ला पत्रिकाओं में से 12 'बड़ी', 21 'मध्यम' और बाकी 462 'छोटी' श्रेणी की पत्रिकाएँ थीं। 8 दैनिक/त्रि-द्वि-साप्ताहिक और 3 पत्रिकाओं का प्रसार प्रति प्रकाशन दिवस 1,00,000 से ज्यादा प्रतियों का था। (तालिका 8.2)

8.3.5. प्रसार का स्तर: वर्ष 2023-24 में प्रकाशकों द्वारा दाखिल वार्षिक विवरण के अनुसार, कोलकाता से प्रकाशित 'आनंदबाजार पत्रिका' बांग्ला/दैनिक का प्रति प्रकाशन दिवस 7,54,181 प्रतियों का प्रसार दावा था।

8.3.6. सबसे पुरानी पत्रिका: 'मुर्शिदाबाद हितैषी'* मुर्शिदाबाद से प्रकाशित साप्ताहिक पत्रिका वर्ष 1893 में शुरू हुई थी और 'चिनसुरा बारतबाहा'* हुगली से साप्ताहिक पत्रिका भी 1893 में शुरू हुई थी। उक्त दोनों पत्रिकाएँ पश्चिम बंगाल में सबसे पुरानी मौजूदा बांग्ला पत्रिकाएँ थीं।

3. बोडो

8.4.1. वर्ष 2023-24 के लिए किसी भी पत्रिका ने वार्षिक विवरण जमा नहीं किया है। (अध्याय 8, तालिका 8.3)

4. डोगरी

8.5. वर्ष 2023-24 के लिए किसी भी पत्रिका ने वार्षिक विवरण जमा नहीं किया है। (अध्याय 8, तालिका 8.4)

5. गुजराती

8.6.1. वर्ष 2023-24 के दौरान 2,265 गुजराती पत्रिकाओं ने अपना वार्षिक विवरण दाखिल किया। इसमें 458 दैनिक; 1,201 साप्ताहिक; 270 पाक्षिक; 301 मासिक; 13 त्रैमासिक; 5 वार्षिक; तथा 17 अन्य आवधिकता वाली पत्रिकाएँ थीं। (अध्याय 3, तालिका 3.1)

8.6.2. गुजराती की सबसे अधिक पत्रिकाएँ (2,174) गुजरात से प्रकाशित हुई हैं। तत्पश्चात् 73 पत्रिकाएँ महाराष्ट्र से प्रकाशित हुईं। गुजराती पत्रिकाएँ दादरा और नगर हवेली तथा दमन व दीव (9); दिल्ली (4); तेलंगाना, केरल, उत्तर प्रदेश तथा उत्तराखंड (प्रत्येक से 1) से भी पत्रिकाएँ प्रकाशित हुई थीं। (अध्याय 3, तालिका 3.3)

8.6.3. वर्ष 2023-24 की अवधि के दौरान गुजराती प्रेस द्वारा किया गया कुल प्रसार दावा प्रति प्रकाशन दिवस 1,72,52,340 प्रतियां हो गया है। द्वि/त्रि-साप्ताहिक सहित दैनिक समाचारपत्रों का प्रसार प्रति प्रकाशन



77,39,391 प्रतियां था, जबकि अन्य पत्रिकाओं का प्रसार प्रति प्रकाशन दिवस 95,12,949 प्रतियां था। (तालिका 8.5)

8.6.4. प्रसार का स्वरूप: वर्ष 2023-24 के लिए प्रसार आंकड़ें प्रदान करने वाली 2,265 गुजराती पत्रिकाओं में 25 'बड़ी', 58 'मध्यम' और शेष 2,182 'छोटी' श्रेणी की पत्रिकाएं थीं। 16 दैनिक/द्वि-त्रि साप्ताहिक और 4 पत्रिकाओं में प्रत्येक का प्रसार 1,00,000 से अधिक प्रतियों का था। (तालिका 8.5)

8.6.5. प्रसार का स्तर: वर्ष 2023-24 में प्रकाशकों द्वारा दाखिल वार्षिक विवरण के अनुसार, दैनिक समाचारपत्रों में अहमदाबाद से प्रकाशित 'गुजरात समाचार' गुजराती/दैनिक का प्रसार दावा प्रति प्रकाशन दिवस 3,21,524 प्रतियां था।

8.6.6. सबसे पुरानी पत्रिका: मुंबई से प्रकाशित 'बॉम्बे समाचार'* दैनिक 1822 में शुरू किया गया था। अब इसका शीर्षक बदलकर 'मुंबई समाचार' हो गया है।

6. हिंदी

8.7.1. वर्ष 2023-24 में भी हिंदी प्रेस ने संख्या और प्रसार दोनों में अपना अग्रणी स्थान बरकरार रखा है। वर्ष के दौरान वार्षिक विवरण दाखिल करने वाली हिंदी पत्रिकाओं की संख्या 17,936 थी। (अध्याय 3, तालिका 3.1)

8.7.2. हिंदी प्रेस में 4,860 दैनिक समाचारपत्र; 6,571 साप्ताहिक; 1,553 पाक्षिक; 4,305 मासिक; 532 त्रैमासिक; 23 वार्षिक तथा 92 अन्य आवधिकताओं वाली पत्रिकाएं शामिल थीं। (अध्याय 3, तालिका 3.1)

8.7.3. सबसे अधिक संख्या में हिंदी पत्रिकाएं मध्य प्रदेश (6,108) से प्रकाशित हो रही थीं। इसके बाद उत्तर प्रदेश (5,065); उत्तराखंड 1,830 राजस्थान (1,447); दिल्ली (1,052); महाराष्ट्र (608); छत्तीसगढ़ (583); हरियाणा (329); बिहार (123); गुजरात (179); और झारखंड (147) का स्थान है। (अध्याय 3, तालिका 3.3)

8.7.4. वर्ष के दौरान हिंदी प्रेस के प्रसार में प्रति प्रकाशन दिवस 12,344,011 प्रतियों की कमी देखी गई, जो वर्ष 2022-23 में 19,96,36,883 प्रतियों से घटकर वर्ष 2023-24 में 18,72,92,872 प्रतियां हो गया। दैनिक और द्वि/त्रि-साप्ताहिक पत्रिकाओं की संयुक्त प्रसार संख्या 10,21,50,859 प्रतियां थीं, जबकि अन्य पत्रिकाओं का प्रसार प्रति प्रकाशन दिवस 8,51,42,013 प्रतियां था। (तालिका 8.6)

8.7.5. प्रसार का स्वरूप: वर्ष 2023-24 के लिए वार्षिक विवरण प्रस्तुत करने वाली 17,396 पत्रिकाओं में 277 'बड़ी', 808 'मध्यम' और शेष 16,851 'छोटी' श्रेणी की पत्रिकाएं थीं। 'बड़ी' पत्रिकाओं में 142 दैनिक, त्रि/द्वि-साप्ताहिक पत्रिकाएं थीं तथा 13 पत्रिकाओं का प्रसार प्रति प्रकाशन दिवस 1,00,000 से अधिक प्रतियां था। (तालिका 8.6)

8.7.6. सबसे पुरानी पत्रिका: अजमेर से प्रकाशित साप्ताहिक "जैन गजट"* वर्ष 1895 में शुरू हुई थी।

7. कन्नड़

8.8.1. वर्ष 2023-24 के दौरान 1,547 कन्नड़ पत्रिकाओं ने वार्षिक विवरण दाखिल किए थे। इसमें 859 दैनिक; 146 साप्ताहिक; 176 पाक्षिक; 348 मासिक; 10 त्रैमासिक; 02 वार्षिक तथा 6 अन्य अवधियों की पत्रिकाएं शामिल हैं। (अध्याय 3, तालिका 3.1)

8.8.2. कन्नड़ पत्रिकाओं की सबसे बड़ी संख्या अर्थात् 1,515 पत्रिकाएं कर्नाटक से प्रकाशित की जाती थीं। शेष पत्रिकाएं महाराष्ट्र (9); दिल्ली (7); तमिलनाडु (5); केरल (4); आंध्र प्रदेश (2) तथा गुजरात, राजस्थान, तेलंगाना और उत्तराखंड प्रत्येक से (1) पत्रिकाएं प्रकाशित की गईं। (अध्याय 3, तालिका 3.3)

8.8.3. वर्ष 2023-24 में कन्नड़ प्रेस का कुल प्रसार प्रति प्रकाशन दिवस 73,43,560 प्रतियां था। वर्ष के दौरान कन्नड़ दैनिक/द्वि/त्रि-साप्ताहिक पत्रिकाओं का प्रसार प्रति प्रकाशन दिवस 58,33,817 प्रतियाँ और 15,09,743 प्रतियां था। (तालिका 8.7)

8.8.4. प्रसार का स्वरूप: 1,547 कन्नड़ पत्रिकाओं ने प्रसार आंकड़े प्रदान किए हैं। इनमें 9 'बड़ी', 41 'मध्यम' और शेष 1,497 'छोटी' श्रेणी की पत्रिकाएं थीं। केवल दैनिक/त्रि/द्वि-साप्ताहिक पत्रिकाओं में 6 का प्रसार 1,00,000 प्रतियों से अधिक था। (तालिका 8.7)

8.8.5. प्रसार का स्तर: वर्ष 2023-24 में प्रकाशकों द्वारा दाखिल वार्षिक विवरण के अनुसार, कन्नड़ भाषा में बैंगलोर से प्रकाशित दैनिक 'लवला वीके' का प्रसार प्रति प्रकाशन दिवस 4,53,901 प्रतियां था।

8. कश्मीरी

8.9. वर्ष 2023-24 की अवधि के लिए केवल 03 कश्मीरी पत्रिकाओं ने वार्षिक विवरण प्रस्तुत किए जिसमें प्रति प्रकाशन दिवस 25,118 प्रतियों के प्रसार का दावा किया गया है। (तालिका 8.8) श्रीनगर से प्रकाशित



कश्मीरी दैनिक 'कहवट' का प्रसार प्रति प्रकाशन दिवस 18,000 प्रतियां था।

9. कोंकणी

- 8.10. वर्ष 2023-24 के लिए कोंकणी भाषा की 4 पत्रिकाओं ने अपने वार्षिक विवरण ऑनलाइन प्रस्तुत किए, जिसमें प्रति प्रकाशन दिवस 24,783 प्रतियों के प्रसार का दावा किया गया (तालिका 8.9) इनमें से गोवा, कर्नाटक, केरल तथा महाराष्ट्र प्रत्येक से 1-1 पत्रिका प्रकाशित की गई थी (तालिका संख्या 3.3)। दक्षिण गोवा से प्रकाशित मासिक 'भांगरभुईन' का प्रसार दावा प्रति प्रकाशन दिवस 15,372 प्रतियां था।

10. मैथिली

- 8.11. वर्ष 2023-24 के लिए मैथिली प्रेस की केवल 3 पत्रिकाओं ने वार्षिक विवरण ऑनलाइन प्रस्तुत किए और इनका प्रसार दावा प्रति प्रकाशन दिवस 16,466 प्रतियां था (तालिका 8.10)। बिहार, दिल्ली और पश्चिम बंगाल प्रत्येक से एक-एक पत्रिका प्रकाशित की गई (सारणी संख्या 3.3)। दिल्ली से प्रकाशित मासिक 'मिथिला मिरर' का प्रसार दावा प्रति प्रकाशन दिवस 16,266 प्रतियां था।

11. मलयालम

- 8.12.1. वर्ष 2023-24 की अवधि के लिए 295 मलयालम पत्रिकाओं ने वार्षिक विवरण ऑनलाइन प्रस्तुत किए। मलयालम प्रेस में 106 दैनिक; 28 साप्ताहिक; 16 पाक्षिक; 128 मासिक; 6 त्रैमासिक; 7 वार्षिक और 4 अन्य अवधियों की पत्रिकाएं शामिल थीं। (अध्याय 3, तालिका 3.1)
- 8.12.2. 295 पत्रिकाओं में से 279 पत्रिकाएं केरल से प्रकाशित हुईं। तमिलनाडु और दिल्ली (प्रत्येक से 5), महाराष्ट्र (2), तेलंगाना और उत्तराखंड प्रत्येक से (01) थीं। (अध्याय 3, तालिका 3.3)
- 8.12.3. वर्ष 2023-24 में मलयालम प्रेस का समग्र प्रसार प्रति प्रकाशन दिवस 90,12,370 प्रतियां था। दैनिक और द्वि/त्रि-साप्ताहिक समाचारपत्रों का प्रति प्रकाशन दिवस प्रसार 58,73,474 प्रतियां था, जबकि पत्रिकाओं का प्रसार 31,38,896 प्रतियां था। (तालिका 8.11)
- 8.12.4. प्रसार का स्वरूप: केवल 295 पत्रिकाओं ने वार्षिक विवरण ऑनलाइन दाखिल किए थे। इनमें से 38 'बड़ी', 66 'मध्यम' और शेष 191 'छोटी' श्रेणी की पत्रिकाएं थीं। 'बड़ी' पत्रिकाओं में 24 (19 दैनिक और

5 पत्रिकाएं) का प्रसार प्रति प्रकाशन दिवस 1,00,000 प्रतियों से अधिक था। (तालिका 8.11)

- 8.12.5. प्रसार का स्तर: मलयालम भाषा में कोच्चि से प्रकाशित दैनिक पत्रिका 'मलयाला मनोरमा' का प्रसार दावा प्रति प्रकाशन दिवस 2,78,105 प्रतियां था।

- 8.12.6. सबसे पुरानी पत्रिका: कोट्टायम से प्रकाशित दैनिक समाचारपत्र 'दीपिका'* वर्ष 1887 में शुरू हुआ।

12. मणिपुरी

- 8.13.1. वर्ष 2023-24 में वार्षिक विवरण प्रस्तुत करने वाली मणिपुरी पत्रिकाओं की संख्या 06 थी। (तालिका 8.12)

- 8.13.2. सभी 06 पत्रिकाएं मणिपुर से प्रकाशित हुई थीं। (अध्याय 3, तालिका 3.3)

- 8.13.3. इन 06 पत्रिकाओं द्वारा प्रति प्रकाशन दिवस 1,34,656 प्रतियों के प्रसार का दावा किया गया था (तालिका 8.12)। वर्ष 2023-24 के लिए प्रकाशकों द्वारा दाखिल वार्षिक विवरण के अनुसार, इम्फाल पश्चिम के दैनिक 'द संगार्ई एक्सप्रेस' ने प्रति प्रकाशन दिवस 40,555 प्रतियों का प्रसार दावा किया था।

13. मराठी

- 8.14.1. वर्ष 2023-24 में 2,969 मराठी पत्रिकाओं ने वार्षिक विवरण प्रस्तुत किए थे। इनमें 743 दैनिक समाचारपत्र; 1,823 साप्ताहिक; 83 पाक्षिक; 241 मासिक; 23 त्रैमासिक; 41 वार्षिक; और 15 अन्य आवधिकता वाली पत्रिकाएं शामिल थीं। (अध्याय 3, तालिका 3.1)

- 8.14.2. इन 2,969 पत्रिकाओं में से 2,922 महाराष्ट्र से प्रकाशित हुई थीं। गुजरात (13); गोवा (09); दिल्ली (8); कर्नाटक (7); तेलंगाना (2); दादरा और नगर हवेली और दमन और दीव, केरल, पुडुचेरी, राजस्थान, तमिलनाडु और उत्तराखंड प्रत्येक से (1) पत्रिकाएं प्रकाशित हुईं। (अध्याय 3, तालिका 3.3)

- 8.14.3. वर्ष 2023-24 में मराठी प्रेस का कुल प्रसार प्रति प्रकाशन दिवस 2,97,44,595 प्रतियां था। दैनिक और द्वि/त्रि-साप्ताहिक समाचारपत्रों का प्रति प्रकाशन दिवस प्रसार 1,51,61,250 प्रतियां तथा अन्य आवधिकता वाली पत्रिकाएं का प्रसार 1,45,83,345 प्रतियां था। (तालिका 8.13)

- 8.14.4. प्रसार का स्वरूप: 2,969 मराठी पत्रिकाओं में से 50 'बड़ी', 109 'मध्यम' और शेष 2,810 'छोटी' श्रेणी की पत्रिकाएं थीं। 33 दैनिक/त्रि-द्वि-साप्ताहिक और 08



अन्य आवधिकता पत्रिकाओं का प्रसार 1,00,000 प्रतियों से अधिक था। (तालिका 8.13)

8.14.5. प्रसार का स्तर: वर्ष 2023-24 के लिए प्रकाशकों द्वारा दाखिल वार्षिक विवरण के अनुसार, मुंबई से प्रकाशित मराठी/वार्षिक 'कालनिर्णय' का प्रसार दावा प्रति प्रकाशन दिवस 56,29,751 प्रतियां था।

8.14.6. सबसे पुरानी पत्रिका: बेलगाम से प्रकाशित साप्ताहिक पत्रिका 'बेलगाम समाचार'* वर्ष 1863 में शुरू हुई थी।

14. नेपाली

8.15.1. वर्ष 2023-24 की अवधि के लिए नेपाली भाषा प्रेस की 35 पत्रिकाओं ने अपने प्रसार दावे की रिपोर्ट दी है। इनमें 6 दैनिक, 25 साप्ताहिक और 4 मासिक पत्रिकाएं शामिल हैं। (अध्याय 3, तालिका 3.1)

8.15.2. इन 35 नेपाली पत्रिकाओं में से 28 सिक्किम से, महाराष्ट्र और उत्तराखंड से 02-02 और दिल्ली, तमिलनाडु और पश्चिम बंगाल- प्रत्येक से 01 पत्रिका प्रकाशित हुई थीं। (अध्याय 3, तालिका 3.3)

8.15.3. वर्ष 2023-24 में नेपाली भाषा की पत्रिकाओं द्वारा कुल प्रसार दावा 1,92,972 प्रतियां था (तालिका 8.14)। वर्ष 2023-24 में प्रकाशकों द्वारा दाखिल वार्षिक विवरण के अनुसार, सिलीगुड़ी से प्रकाशित दैनिक 'हिमालय दर्पण' का प्रसार दावा प्रति प्रकाशन दिवस 25,977 प्रतियां था।

15. ओडिया

8.16.1. वर्ष 2023-24 में ओडिया प्रेस की कुल 444 पत्रिकाओं ने अपने वार्षिक विवरण दाखिल किए। इनमें 121 दैनिक; 141 साप्ताहिक; 73 पाक्षिक; 91 मासिक; 13 त्रैमासिक; 1 वार्षिक; और 4 अन्य आवधिकता वाली पत्रिकाएं शामिल थीं। (अध्याय 3, तालिका 3.1)

8.16.2. ओडिशा में सबसे अधिक 429 ओडिया पत्रिकाएं प्रकाशित होती हैं। इसके पश्चात दिल्ली (3); गुजरात और उत्तराखंड (प्रत्येक में 2), झारखंड, केरल, महाराष्ट्र, तमिलनाडु, तेलंगाना और पश्चिम बंगाल (प्रत्येक में 1) का स्थान है। (अध्याय 3, तालिका 3.3)

8.16.3. वर्ष 2023-24 में ओडिया प्रेस का कुल प्रसार प्रति प्रकाशन दिवस 90,05,036 प्रतियां था। दैनिक तथा त्रि/द्वि-साप्ताहिक समाचारपत्रों का प्रसार दावा 53,03,973 प्रतियां था, जबकि अन्य पत्रिकाओं का प्रसार दावा 37,01,063 प्रतियां था। (तालिका 8.15)

8.16.4. प्रसार का स्वरूप: इन 444 पत्रिकाओं में से 18 'बड़ी', 12 'मध्यम' और शेष 414 'छोटी' श्रेणी की पत्रिकाएं थीं। वर्ष 2023-24 में 13 दैनिक और त्रि/द्वि-साप्ताहिक समाचारपत्रों का प्रति प्रकाशन दिवस 1,00,000 प्रतियों से अधिक का प्रसार था। (तालिका 8.15)

8.16.5. प्रसार का स्तर: वर्ष 2023-24 में प्रकाशकों द्वारा दाखिल वार्षिक विवरण के अनुसार, खुर्दा से प्रकाशित दैनिक 'प्रमेय' का प्रसार दावा प्रति प्रकाशन दिवस 4,63,148 प्रतियां था।

16. पंजाबी

8.17.1. वर्ष 2023-24 में 195 पंजाबी पत्रिकाओं ने अपने वार्षिक विवरण प्रस्तुत किए। इनमें से 92 दैनिक समाचारपत्र; 50 साप्ताहिक; 12 पाक्षिक; 38 मासिक, 02 त्रैमासिक और 01 अन्य पत्रिकाएं थीं। (अध्याय 3, तालिका 3.1)

8.17.2. सबसे अधिक पत्रिकाएँ (145) पंजाब से प्रकाशित हुईं। इसके बाद दिल्ली (32), चंडीगढ़ (10), उत्तराखंड (3), हरियाणा और उत्तर प्रदेश (प्रत्येक से 2) और तमिलनाडु से 1 पत्रिका प्रकाशित हुई। (अध्याय 3, तालिका 3.3)

8.17.3. वर्ष 2023-24 में पंजाबी प्रेस का कुल प्रसार प्रति प्रकाशन दिवस 23,58,368 प्रतियां था। दैनिक और त्रि/द्वि-साप्ताहिक समाचारपत्रों का प्रसार दावा 17,42,095 प्रतियां था। जबकि शेष पत्रिकाओं द्वारा 6,16,273 प्रतियों के प्रसार का दावा किया गया। (तालिका 8.16)

8.17.4. प्रसार का स्वरूप: 176 पत्रिकाओं से प्राप्त प्रसार आंकड़ों के अनुसार, 4 'बड़ी', 15 'मध्यम' और शेष 176 'छोटी' श्रेणी की पत्रिकाएं थीं। (तालिका 8.16)

8.17.5. प्रसार का स्तर: वर्ष 2023-24 के लिए प्रकाशक द्वारा दाखिल वार्षिक विवरण के अनुसार, जालंधर से प्रकाशित पंजाबी/दैनिक 'अजीत' का प्रसार दावा प्रति प्रकाशन दिवस 1,20,083 प्रतियां था।

8.17.5. सबसे पुरानी पत्रिका: अमृतसर से प्रकाशित साप्ताहिक 'खालसा समाचार'* 1899 में शुरू हुआ था।

17. संस्कृत

8.18.1. वर्ष 2023-24 में 25 संस्कृत पत्रिकाओं ने वार्षिक विवरण प्रस्तुत किए। इनमें से 13 दैनिक समाचारपत्र;



2 साप्ताहिक; 3 पाक्षिक; 5 मासिक और 2 त्रैमासिक पत्रिकाएं थीं (अध्याय 3, तालिका 3.1)। इनमें से 7 मध्य प्रदेश से, उत्तर प्रदेश और गुजरात- प्रत्येक से 4; दिल्ली और उत्तराखंड - प्रत्येक से 3; आंध्र प्रदेश, बिहार, दादर और नगर हवेली तथा दमन और दीव तथा पुद्चेरी - प्रत्येक से 1 पत्रिका थी। (अध्याय 3, तालिका 3.3)

- 8.18.2.** वर्ष 2023-24 के लिए प्रसार आंकड़े प्रस्तुत करने वाली 25 पत्रिकाओं ने प्रति प्रकाशन दिवस 2,38,784 प्रतियों के प्रसार का दावा किया (तालिका 8.17)। वर्ष 2023-24 में प्रकाशकों द्वारा दाखिल वार्षिक विवरण के अनुसार, उज्जैन से प्रकाशित दैनिक 'ब्रह्मास्त' का प्रसार दावा प्रति प्रकाशन दिवस 1,14,671 प्रतियां था।
- 8.18.3.** सबसे पुरानी पत्रिका: कोलकाता से प्रकाशित मासिक पत्रिका, "संस्कृत साहित्य परिषद्" सबसे पुरानी मौजूदा पत्रिका है, जो वर्ष 1919 में शुरू हुई थी।

18. संथाली

- 8.19.** वर्ष 2023-24 के लिए संथाली भाषा की केवल दो पत्रिकाओं ने अपने वार्षिक विवरण दाखिल किए, जिसमें प्रति प्रकाशन दिवस 2,500 प्रतियों का प्रसार दावा किया गया। (तालिका 8.18)

19. सिंधी

- 8.20.1.** वर्ष 2023-24 में सिंधी भाषा की 16 पत्रिकाओं ने वार्षिक विवरण प्रस्तुत किए। इनमें 8 दैनिक, 4 साप्ताहिक, 1 पाक्षिक और 3 मासिक पत्रिकाएं शामिल थीं। (अध्याय 3, तालिका 3.1)
- 8.20.2.** राजस्थान 7 पत्रिकाओं के साथ सिंधी पत्रिकाओं का सबसे बड़ा प्रकाशक था। इसके बाद महाराष्ट्र (4), मध्य प्रदेश (3) और गुजरात (2) का स्थान था। (अध्याय 3, तालिका 3.3)
- 8.20.3.** वर्ष 2023-24 के लिए 16 पत्रिकाओं ने आंकड़े प्रदान किए थे, जिसमें प्रति प्रकाशन दिवस 2,03,849 प्रतियों के प्रसार का दावा किया गया था। वर्ष 2023-24 के वार्षिक विवरण के अनुसार, अहमदाबाद से प्रकाशित दैनिक 'हिंदू' का प्रसार दावा प्रति प्रकाशन दिवस 45,425 प्रतियां था। (तालिका 8.19)
- 8.20.4.** प्रसार का स्वरूप: 16 पत्रिकाओं से प्राप्त प्रसार आंकड़ों के अनुसार, 2 'मध्यम' और शेष 14 'छोटी' श्रेणी की पत्रिकाएं थीं। प्रति प्रकाशन दिवस दैनिक तथा द्वि/त्रि-साप्ताहिक समाचारपत्रों का प्रसार 1,55,495 प्रतियां

था, जबकि पत्रिकाओं के लिए प्रसार 48,354 प्रतियां था। (तालिका 8.19)

20. तमिल

- 8.21.1.** वर्ष 2023-24 में कुल 1,055 तमिल पत्रिकाओं ने अपने वार्षिक विवरण प्रस्तुत किए। इनमें से 193 दैनिक समाचारपत्र; 82 साप्ताहिक; 109 पाक्षिक; 646 मासिक; 10 त्रैमासिक; 2 वार्षिक; और 13 अन्य आवधिकताओं की पत्रिकाएं शामिल थीं। (अध्याय 3, तालिका 3.1)
- 8.21.2.** तमिलनाडु से कुल 996 तमिल पत्रिकाएं प्रकाशित की गईं। इसके बाद पुद्चेरी (29); कर्नाटक (74); दिल्ली और केरल (6 प्रत्येक); तेलंगाना (3); आंध्र प्रदेश और उत्तराखंड प्रत्येक से 1 पत्रिका प्रकाशित हुई। (अध्याय 3, तालिका 3.3)
- 8.21.3.** वर्ष 2023-24 में 1,055 पत्रिकाओं ने अपने प्रसार आंकड़े दिए और प्रति प्रकाशन दिवस 90,76,074 प्रतियों के प्रसार का दावा किया। वर्ष 2023-24 में दैनिक और द्वि/त्रि-साप्ताहिक समाचारपत्रों के प्रसार की हिस्सेदारी प्रति प्रकाशन दिवस 53,84,187 प्रतियां थी, जबकि अन्य आवधिकताओं की पत्रिकाओं का प्रसार 36,91,881 प्रतियां था। (तालिका 8.20)
- 8.21.4.** प्रसार का स्वरूप: प्रसार आंकड़े प्रस्तुत करने वाली 1055 पत्रिकाओं में से 23 'बड़ी', 46 'मध्यम' तथा शेष 986 'छोटी' श्रेणी की पत्रिकाएं थीं। 14 दैनिक/त्रि-द्वि-साप्ताहिक समाचारपत्रों और 1 अन्य आवधिकताओं की पत्रिका, प्रत्येक का प्रसार 1,00,000 प्रतियों से अधिक था। (तालिका 8.20)
- 8.21.5.** प्रसार स्तर: वर्ष 2023-24 के लिए प्रकाशकों द्वारा दाखिल वार्षिक विवरण के अनुसार, मदुरै से प्रकाशित तमिल/दैनिक 'मदुरै मणि' का प्रसार दावा प्रति प्रकाशन दिवस 8,75,350 प्रतियां था।
- 8.21.6.** सबसे पुरानी पत्रिका: तिरुनेलवेली से प्रकाशित तमिल मासिक पत्रिका 'तिरुनेलवेली डायोसेसन मैगज़ीन'* 1849 में शुरू हुई थी।

21. तेलुगू

- 8.22.1.** वर्ष 2023-24 में तेलुगू भाषा की 2,623 पत्रिकाओं ने अपने वार्षिक विवरण प्रस्तुत किए। इनमें 1,246 दैनिक समाचारपत्र; 200 साप्ताहिक; 208 पाक्षिक; 947 मासिक; 11 त्रैमासिक; 1 वार्षिक और 11 अन्य पत्रिकाएं शामिल थीं। (अध्याय 3, तालिका 3.1)



8.22.2. आंध्र प्रदेश से 1,921 तेलुगू पत्रिकाएं प्रकाशित हुईं। इसके बाद तेलंगाना (674); तमिलनाडु (13); दिल्ली (6); केरल, कर्नाटक, गुजरात और महाराष्ट्र (प्रत्येक से 2), पुदुचेरी, पंजाब और पश्चिम बंगाल- प्रत्येक से (1) का स्थान रहा। (अध्याय 3 तालिका 3.3)

8.22.3. वर्ष 2023-24 में 2,623 पत्रिकाओं ने अपने प्रसार आंकड़े दिए और प्रति प्रकाशन दिवस 2,25,79,378 प्रतियों के प्रसार का दावा किया। दैनिक और द्वि/त्रि-साप्ताहिक समाचारपत्रों के प्रसार की हिस्सेदारी प्रति प्रकाशन दिवस 1,51,17,618 प्रतियां थी जबकि पत्रिकाओं का प्रसार 74,61,760 प्रतियां था। (तालिका 8.21)

8.22.4. प्रसार का स्वरूप: प्रसार आंकड़े प्रदान करने वाली 2,623 पत्रिकाओं में से 21 'बड़ी', 72 'मध्यम' और शेष 2,530 'छोटी' श्रेणी की पत्रिकाएं थीं। रिपोर्टिंग वर्ष के दौरान 9 दैनिक समाचारपत्रों ने 1,00,000 से अधिक प्रतियों के प्रसार का दावा किया। (तालिका 8.21)

8.22.5. प्रसार का स्तर: प्रसार आंकड़ों के दावे के अनुसार, तेलुगू में सबसे अधिक प्रसार वाली पत्रिका 'ईनाडु' थी, जो रंगारेड्डी से प्रकाशित दैनिक है तथा इसका प्रसार प्रति प्रकाशन दिवस 3,40,498 प्रतियां था।

8.22.6. सबसे पुरानी पत्रिका: चेन्नई से प्रकाशित मासिक पत्रिका " युद्ध ध्वनि" वर्ष 1897 में शुरू की गई थी।

22. उर्दू

8.23.1. वर्ष 2023-24 में 1,732 उर्दू पत्रिकाओं ने अपने वार्षिक विवरण प्रस्तुत किए। इसमें 1,159 दैनिक समाचारपत्र; 400 साप्ताहिक; 67 पाक्षिक; 90 मासिक; 13 त्रैमासिक; 1 वार्षिक; और 2 अन्य पत्रिकाएं सम्मिलित थीं। (अध्याय 3, तालिका 3.1)

8.23.2. उत्तर प्रदेश में सबसे अधिक उर्दू पत्रिकाएं (751) प्रकाशित हुईं। इसके बाद तेलंगाना (191); दिल्ली (172); जम्मू एवं कश्मीर (121); बिहार (100); महाराष्ट्र (83); मध्य प्रदेश (81); आंध्र प्रदेश (70); उत्तराखंड (42); झारखंड (37); पश्चिम बंगाल (30); कर्नाटक (21) का स्थान है। (अध्याय 3, तालिका 3.3)

8.23.3. वर्ष 2023-24 में 1,732 पत्रिकाओं, जिन्होंने अपने प्रसार आंकड़े प्रदान किए हैं, का प्रसार दावा प्रति प्रकाशन दिवस 2,66,73,054 प्रतियां था। दैनिक और द्वि/त्रि-साप्ताहिक समाचारपत्रों के प्रसार की हिस्सादारी प्रति प्रकाशन दिवस 1,84,40,931 प्रतियां थी, जबकि पत्रिकाओं का प्रसार 82,32,123 प्रतियां था। (तालिका 8.22)

8.23.4. प्रसार का स्तर: वर्ष 2023-24 के लिए प्रकाशकों द्वारा दाखिल वार्षिक विवरण के अनुसार, देहरादून, उत्तराखंड से प्रकाशित उर्दू/दैनिक 'उम्मीद-ए-जहां' का प्रसार दावा प्रति प्रकाशन दिवस 43,38,525 प्रतियों का था।

8.23.5. प्रसार का स्वरूप: प्रसार आंकड़े प्रदान करने वाली 1,732 उर्दू पत्रिकाओं में से 30 'बड़ी', 177 'मध्यम' और शेष 1,525 'छोटी' श्रेणी की पत्रिकाएं थीं।

8.23.6. सबसे पुरानी पत्रिका: हैदराबाद से प्रकाशित दैनिक पत्र "मुशीर-ए-डेक्कन"* 1884 में शुरू हुआ था।

23. अंग्रेजी

8.24.1. वर्ष 2023-24 में कुल 2,710 अंग्रेजी पत्रिकाओं द्वारा ऑनलाइन वार्षिक विवरण दाखिल किए गए थे। अंग्रेजी प्रेस में 921 दैनिक समाचारपत्र; 578 साप्ताहिक; 137 पाक्षिक; 731 मासिक; 139 त्रैमासिक; 44 वार्षिक; और 160 अन्य पत्रिकाएं शामिल थीं। (अध्याय 3, तालिका 3.1)

8.24.2. सबसे अधिक अंग्रेजी पत्रिकाएं दिल्ली (476) से प्रकाशित हुईं। इसके बाद महाराष्ट्र (464); उत्तर प्रदेश (233); जम्मू एवं कश्मीर (212); आंध्र प्रदेश (159); तमिलनाडु (153); तेलंगाना (135) और कर्नाटक (118) का स्थान है। (अध्याय 3, तालिका 3.3)

8.24.3. वर्ष 2023-24 की अवधि के दौरान प्रति प्रकाशन दिवस कुल प्रसार 3,95,25,943 प्रतियां था। वर्ष 2023-24 के लिए द्वि/त्रि-साप्ताहिक के साथ दैनिक समाचारपत्रों ने प्रति प्रकाशन दिवस 2,26,06,856 प्रतियों के कुल प्रसार का दावा किया, जबकि पत्रिकाओं के संबंध में प्रसार 1,69,19,087 प्रतियां था। (तालिका 8.23)

8.24.4. प्रसार का स्वरूप: जिन अंग्रेजी पत्रिकाओं ने प्रसार आंकड़े प्रदान किए हैं, उनमें 89 'बड़ी', 172 'मध्यम' और शेष 2,449 'छोटी' पत्रिकाएं शामिल थीं। 'बड़ी' पत्रिकाओं में 65 का प्रति प्रकाशन दिवस 1,00,000 से अधिक प्रतियों का प्रसार था। (तालिका 8.23)

8.24.5. प्रसार का स्तर: वर्ष 2023-24 के लिए प्रकाशकों द्वारा दाखिल वार्षिक विवरण के अनुसार, ठाणे से प्रकाशित अंग्रेजी/पाक्षिक 'ब्लूचिप बुलेटिन' का प्रति प्रकाशन दिवस 9,90,833 प्रतियों का प्रसार दावा था।

8.24.6. सबसे पुराना समाचारपत्र: मुंबई से प्रकाशित अंग्रेजी दैनिक 'द टाइम्स ऑफ इंडिया'* 1838 में शुरू हुआ था।

24. द्विभाषी

8.25. वर्ष 2023-24 के दौरान 1,700 द्विभाषी पत्रिकाओं ने वार्षिक विवरण प्रस्तुत किए, जिसमें प्रति प्रकाशन दिवस



1,06,14,187 प्रतियों के प्रसार का दावा किया गया। इन 1,700 पत्रिकाओं में 10 'बड़ी', 37 'मध्यम' और शेष 1,653 'छोटी' पत्रिकाएं शामिल थीं। (तालिका 8.24)

25. बहुभाषी

8.26. वर्ष 2023-24 के दौरान 206 बहुभाषी पत्रिकाओं ने अपने वार्षिक विवरण प्रस्तुत किए जिसमें प्रति प्रकाशन दिवस 9,75,799 प्रतियों के प्रसार का दावा किया गया। इनमें 2 'बड़ी', और शेष 204 'छोटी' पत्रिकाएं थीं। (तालिका 8.25)

26. अन्य भाषाएं

8.27. प्रमुख भाषाओं के अलावा, कुछ अन्य भारतीय भाषाओं, जो अनुसूचित भाषाओं की सूची में सम्मिलित नहीं हैं, और अंग्रेजी के अलावा अन्य विदेशी भाषाओं की

पत्रिकाओं द्वारा भी प्रसार के आंकड़े प्रस्तुत किए गए थे। ये भाषाएं अफ्रीकी, एओ नागा, अरबी, भोजपुरी, ब्रेल, छत्तीसगढ़ी, फिनिश, फ्रेंच, गढ़वाली, गारो, जर्मन, हल्बी, इटालियन, कार्बी, खरिया, खासी, खोरठा, कोकबोरोक, कुमाउंनी, मीतेइलन, मिजो, लुशाई, नागा, प्राकृत, राजस्थानी, संथाली, सिंधी, देवनागरी, सिंहली, तेनीडी, थांगखुल और तुलु हैं।

8.28. वर्ष 2023-24 के दौरान 24 अन्य पत्रिकाओं ने अपने वार्षिक विवरण प्रस्तुत किए जिसमें प्रति प्रकाशन दिवस 1,62,718 प्रतियों के प्रसार का दावा किया गया था। इन 24 पत्रिकाओं में 1 'मध्यम' और शेष 23 'छोटी' पत्रिकाएं थीं (तालिका संख्या 8.26)।

*वार्षिक विवरण प्रस्तुत न करने के कारण रिपोर्ट में उल्लिखित सबसे पुरानी पत्रिकाओं की वर्तमान स्थिति ज्ञात नहीं है।

तालिका संख्या 8.1
असमिया पत्रिकाओं के प्रसार का स्वरूप

श्रेणी	सीमा	दैनिक, द्वि./त्रि-साप्ताहिक		पत्रिकाएं		कुल	
		संख्या	औसत प्रसार	संख्या	औसत प्रसार	संख्या	औसत प्रसार
छोटी	0 से 2000	2	3896	10	9966	12	13862
	2001 से 5000	4	13103	11	37649	15	50752
	5001 से 15000	6	57671	17	127215	23	184886
	15001 से 25000	9	179948	0	0	9	179948
मध्यम	25001 से 50000	6	203841	1	35446	7	239287
	50001 से 75000	0	0	2	128628	2	128628
बड़ी	75001 से 99999	0	0	0	0	0	0
	100000 से अधिक	0	0	0	0	0	0
	कुल	27	458459	41	338904	68	797363

स्रोत: वार्षिक विवरण 2023-24

तालिका संख्या 8.2
बांग्ला पत्रिकाओं के प्रसार का स्वरूप

श्रेणी	सीमा	दैनिक, द्वि./त्रि-साप्ताहिक		पत्रिकाएं		कुल	
		संख्या	औसत प्रसार	संख्या	औसत प्रसार	संख्या	औसत प्रसार
छोटी	0 से 2000	12	14559	274	359626	286	374185
	2001 से 5000	5	17005	51	171174	56	188179
	5001 से 15000	12	104072	74	605138	86	709210
	15001 से 25000	21	411906	13	240951	34	652857
मध्यम	25001 से 50000	9	313771	5	179468	14	493239
	50001 से 75000	4	222293	3	174379	7	396672
बड़ी	75001 से 99999	1	97780	0	0	1	97780
	100000 से अधिक	8	1821797	3	558823	11	2380620
	कुल	72	3003183	423	2289559	495	5292742

स्रोत: वार्षिक विवरण 2023-24



तालिका संख्या 8.3
बोडो पत्रिकाओं के प्रसार का स्वरूप

श्रेणी	सीमा	दैनिक, द्वि./त्रि-साप्ताहिक		पत्रिकाएं		कुल	
		संख्या	औसत प्रसार	संख्या	औसत प्रसार	संख्या	औसत प्रसार
छोटी	0 to 2000	0	0	0	0	0	0
	2001 to 5000	0	0	0	0	0	0
	5001 to 15000	0	0	0	0	0	0
	15001 to 25000	0	0	0	0	0	0
मध्यम	25001 to 50000	0	0	0	0	0	0
	50001 to 75000	0	0	0	0	0	0
बड़ी	75001 to 99999	0	0	0	0	0	0
	100000 से अधिक	0	0	0	0	0	0
	कुल	0	0	0	0	0	0

स्रोत: वार्षिक स्रोत: वार्षिक विवरण 2023-24

तालिका संख्या 8.4
डोगरी पत्रिकाओं के प्रसार का स्वरूप

श्रेणी	सीमा	दैनिक, द्वि./त्रि-साप्ताहिक		पत्रिकाएं		कुल	
		संख्या	औसत प्रसार	संख्या	औसत प्रसार	संख्या	औसत प्रसार
छोटी	0 to 2000	0	0	0	0	0	0
	2001 to 5000	0	0	0	0	0	0
	5001 to 15000	0	0	0	0	0	0
	15001 to 25000	0	0	0	0	0	0
मध्यम	25001 to 50000	0	0	0	0	0	0
	50001 to 75000	0	0	0	0	0	0
बड़ी	75001 to 99999	0	0	0	0	0	0
	100000 से अधिक	0	0	0	0	0	0
	कुल	0	0	0	0	0	0

स्रोत: वार्षिक स्रोत: वार्षिक विवरण 2023-24

तालिका संख्या 8.5
गुजराती पत्रिकाओं के प्रसार का स्वरूप

श्रेणी	सीमा	दैनिक, द्वि./त्रि-साप्ताहिक		पत्रिकाएं		कुल	
		संख्या	औसत प्रसार	संख्या	औसत प्रसार	संख्या	औसत प्रसार
छोटी	0 to 2000	106	117429	507	589248	613	706677
	2001 to 5000	13	42057	185	706851	198	748908
	5001 to 15000	175	1206924	1040	6074628	1215	7281552
	15001 to 25000	105	1920092	51	915554	156	2835646
मध्यम	25001 to 50000	31	989377	13	398495	44	1387872
	50001 to 75000	12	685806	2	122145	14	807951
बड़ी	75001 to 99999	3	257306	2	163990	5	421296
	100000 से अधिक	16	2520400	4	542038	20	3062438
	कुल	461	7739391	1804	9512949	2265	17252340

स्रोत: वार्षिक स्रोत: वार्षिक विवरण 2023-24



तालिका संख्या 8.6
हिन्दी पत्रिकाओं के प्रसार का स्वरूप

श्रेणी	सीमा	दैनिक, द्वि./त्रि-साप्ताहिक		पत्रिकाएं		कुल	
		संख्या	औसत प्रसार	संख्या	औसत प्रसार	संख्या	औसत प्रसार
छोटी	0 to 2000	769	859550	3858	5012559	4627	5872109
	2001 to 5000	302	888916	2259	7073586	2561	7962502
	5001 to 15000	1140	8273865	5167	36491043	6307	44764908
	15001 to 25000	1804	31593303	1552	25951320	3356	57544623
मध्यम	25001 to 50000	400	12942620	199	5395178	599	18337798
	50001 to 75000	190	11953714	19	1170373	209	13124087
बड़ी	75001 to 99999	116	9994540	6	494237	122	10488777
	100000 से अधिक	142	25644351	13	3553717	155	29198068
	कुल	4863	102150859	13073	85142013	17936	187292872

स्रोत: वार्षिक विवरण 2023-24

तालिका संख्या 8.7
कन्नड़ पत्रिकाओं के प्रसार का स्वरूप

श्रेणी	सीमा	दैनिक, द्वि./त्रि-साप्ताहिक		पत्रिकाएं		कुल	
		संख्या	औसत प्रसार	संख्या	औसत प्रसार	संख्या	औसत प्रसार
छोटी	0 से 2000	598	929504	635	839792	1233	1769296
	2001 से 5000	65	181877	18	57482	83	239359
	5001 से 15000	108	1098998	25	246161	133	1345159
	15001 से 25000	46	906846	2	39766	48	946612
मध्यम	25001 से 50000	31	1073070	7	240092	38	1313162
	50001 से 75000	3	180774	0	0	3	180774
बड़ी	75001 से 99999	2	174502	1	86450	3	260952
	100000 से अधिक	6	1288246	0	0	6	1288246
	कुल	859	5833817	688	1509743	1547	7343560

स्रोत: वार्षिक विवरण 2023-24

तालिका संख्या 8.8
कश्मीरी पत्रिकाओं के प्रसार का स्वरूप

श्रेणी	सीमा	दैनिक, द्वि./त्रि-साप्ताहिक		पत्रिकाएं		कुल	
		संख्या	औसत प्रसार	संख्या	औसत प्रसार	संख्या	औसत प्रसार
छोटी	0 से 2000	1	1668	0	0	1	1668
	2001 से 5000	0	0	0	0	0	0
	5001 से 15000	0	0	1	5450	1	5450
	15001 से 25000	1	18000	0	0	1	18000
मध्यम	25001 से 50000	0	0	0	0	0	0
	50001 से 75000	0	0	0	0	0	0
बड़ी	75001 से 99999	0	0	0	0	0	0
	100000 से अधिक	0	0	0	0	0	0
	कुल	2	19668	1	5450	3	25118

स्रोत: वार्षिक विवरण 2023-24



तालिका संख्या 8.9
कोंकणी पत्रिकाओं के प्रसार का स्वरूप

श्रेणी	सीमा	दैनिक, द्वि./त्रि-साप्ताहिक		पत्रिकाएं		कुल	
		संख्या	औसत प्रसार	संख्या	औसत प्रसार	संख्या	औसत प्रसार
छोटी	0 से 2000	0	0	2	2442	2	2442
	2001 से 5000	0	0	0	0	0	0
	5001 से 15000	0	0	1	6969	1	6969
	15001 से 25000	1	15372	0	0	1	15372
मध्यम	25001 से 50000	0	0	0	0	0	0
	50001 से 75000	0	0	0	0	0	0
बड़ी	75001 से 99999	0	0	0	0	0	0
	100000 से अधिक	0	0	0	0	0	0
	कुल	1	15372	3	9411	4	24783

स्रोत: वार्षिक विवरण 2023-24

तालिका संख्या 8.10
मैथिली पत्रिकाओं के प्रसार का स्वरूप

श्रेणी	सीमा	दैनिक, द्वि./त्रि-साप्ताहिक		पत्रिकाएं		कुल	
		संख्या	औसत प्रसार	संख्या	औसत प्रसार	संख्या	औसत प्रसार
छोटी	0 से 2000	1	0	1	200	2	200
	2001 से 5000	0	0	0	0	0	0
	5001 से 15000	0	0	0	0	0	0
	15001 से 25000	0	0	1	16266	1	16266
मध्यम	25001 से 50000	0	0	0	0	0	0
	50001 से 75000	0	0	0	0	0	0
बड़ी	75001 से 99999	0	0	0	0	0	0
	100000 से अधिक	0	0	0	0	0	0
	कुल	1	0	2	16466	3	16466

स्रोत: वार्षिक विवरण 2022-23

तालिका संख्या 8.11
मलयालम पत्रिकाओं के प्रसार का स्वरूप

श्रेणी	सीमा	दैनिक, द्वि./त्रि-साप्ताहिक		पत्रिकाएं		कुल	
		संख्या	औसत प्रसार	संख्या	औसत प्रसार	संख्या	औसत प्रसार
छोटी	0 से 2000	6	4148	78	85432	84	89580
	2001 से 5000	5	20475	23	76529	28	97004
	5001 से 15000	16	125570	31	281877	47	407447
	15001 से 25000	15	315288	17	328142	32	643430
मध्यम	25001 से 50000	28	1095538	20	769141	48	1864679
	50001 से 75000	7	452078	11	668664	18	1120742
बड़ी	75001 से 99999	12	1022594	2	191820	14	1214414
	100000 से अधिक	19	2837783	5	737291	24	3575074
	कुल	108	5873474	187	3138896	295	9012370

स्रोत: वार्षिक विवरण 2023-24



तालिका संख्या 8.12
मणिपुरी पत्रिकाओं के प्रसार का स्वरूप

श्रेणी	सीमा	दैनिक, द्वि./त्रि-साप्ताहिक		पत्रिकाएं		कुल	
		संख्या	औसत प्रसार	संख्या	औसत प्रसार	संख्या	औसत प्रसार
छोटी	0 से 2000	1	1969	0	0	1	1969
	2001 से 5000	0	0	0	0	0	0
	5001 से 15000	0	0	0	0	0	0
	15001 से 25000	2	34882	0	0	2	34882
मध्यम	25001 से 50000	3	97805	0	0	3	97805
	50001 से 75000	0	0	0	0	0	0
बड़ी	75001 से 99999	0	0	0	0	0	0
	100000 से अधिक	0	0	0	0	0	0
	कुल	6	134656	0	0	6	134656

स्रोत: वार्षिक विवरण 2023-24

तालिका संख्या 8.13
मराठी पत्रिकाओं के प्रसार का स्वरूप

श्रेणी	सीमा	दैनिक, द्वि./त्रि-साप्ताहिक		पत्रिकाएं		कुल	
		संख्या	औसत प्रसार	संख्या	औसत प्रसार	संख्या	औसत प्रसार
छोटी	0 से 2000	148	185470	1089	1267572	1237	1453042
	2001 से 5000	211	812089	869	2798008	1080	3610097
	5001 से 15000	163	1379512	190	1757243	353	3136755
	15001 से 25000	100	2109996	40	759038	140	2869034
मध्यम	25001 से 50000	60	1928322	14	463853	74	2392175
	50001 से 75000	28	1658320	7	403518	35	2061838
बड़ी	75001 से 99999	6	506205	3	266191	9	772396
	100000 से अधिक	33	6581336	8	6867922	41	13449258
	कुल	749	15161250	2220	14583345	2969	29744595

स्रोत: वार्षिक विवरण 2023-24

तालिका संख्या 8.12
नेपाली पत्रिकाओं के प्रसार का स्वरूप

श्रेणी	सीमा	दैनिक, द्वि./त्रि-साप्ताहिक		पत्रिकाएं		कुल	
		संख्या	औसत प्रसार	संख्या	औसत प्रसार	संख्या	औसत प्रसार
छोटी	0 से 2000	0	0	13	18254	13	18254
	2001 से 5000	0	0	16	60712	16	60712
	5001 से 15000	1	5500	0	0	1	5500
	15001 से 25000	4	82529	0	0	4	82529
मध्यम	25001 से 50000	1	25977	0	0	1	25977
	50001 से 75000	0	0	0	0	0	0
बड़ी	75001 से 99999	0	0	0	0	0	0
	100000 से अधिक	0	0	0	0	0	0
	कुल	6	114006	29	78966	35	192972

स्रोत: वार्षिक विवरण 2023-24



तालिका संख्या 8.15
ओडिया पत्रिकाओं के प्रसार का स्वरूप

श्रेणी	सीमा	दैनिक, द्वि./त्रि-साप्ताहिक		पत्रिकाएं		कुल	
		संख्या	औसत प्रसार	संख्या	औसत प्रसार	संख्या	औसत प्रसार
छोटी	0 से 2000	19	25979	98	124388	117	150367
	2001 से 5000	0	0	8	27548	8	27548
	5001 से 15000	11	135395	97	1208576	108	1343971
	15001 से 25000	67	1311709	114	2140252	181	3451961
मध्यम	25001 से 50000	3	119509	3	92244	6	211753
	50001 से 75000	4	252956	2	108055	6	361011
बड़ी	75001 से 99999	5	447729	0	0	5	447729
	100000 से अधिक	13	3010696	0	0	13	3010696
	कुल	122	5303973	322	3701063	444	9005036

स्रोत: वार्षिक विवरण 2023-24

तालिका संख्या 8.16
पंजाबी पत्रिकाओं के प्रसार का स्वरूप

श्रेणी	सीमा	दैनिक, द्वि./त्रि-साप्ताहिक		पत्रिकाएं		कुल	
		संख्या	औसत प्रसार	संख्या	औसत प्रसार	संख्या	औसत प्रसार
छोटी	0 से 2000	34	43088	62	76801	96	119889
	2001 से 5000	1	3600	12	46079	13	49679
	5001 से 15000	5	44027	12	99848	17	143875
	15001 से 25000	35	738445	15	282571	50	1021016
मध्यम	25001 से 50000	9	274888	0	0	9	274888
	50001 से 75000	4	235227	2	110974	6	346201
बड़ी	75001 से 99999	2	175802	0	0	2	175802
	100000 से अधिक	2	227018	0	0	2	227018
	कुल	92	1742095	103	616273	195	2358368

स्रोत: वार्षिक विवरण 2023-24

तालिका संख्या 8.17
संस्कृत पत्रिकाओं के प्रसार का स्वरूप

श्रेणी	सीमा	दैनिक, द्वि./त्रि-साप्ताहिक		पत्रिकाएं		कुल	
		संख्या	औसत प्रसार	संख्या	औसत प्रसार	संख्या	औसत प्रसार
छोटी	0 से 2000	4	6400	5	5118	9	11518
	2001 से 5000	0	0	1	3000	1	3000
	5001 से 15000	6	32957	5	29350	11	62307
	15001 से 25000	2	31300	1	15988	3	47288
मध्यम	25001 से 50000	0	0	0	0	0	0
	50001 से 75000	0	0	0	0	0	0
बड़ी	75001 से 99999	0	0	0	0	0	0
	100000 से अधिक	1	114671	0	0	1	114671
	कुल	13	185328	12	53456	25	238784

स्रोत: वार्षिक विवरण 2023-24



तालिका संख्या 8.18
संथाली पत्रिकाओं के प्रसार का स्वरूप

श्रेणी	सीमा	दैनिक, द्वि./त्रि-साप्ताहिक		पत्रिकाएं		कुल	
		संख्या	औसत प्रसार	संख्या	औसत प्रसार	संख्या	औसत प्रसार
छोटी	0 से 2000	0	0	2	2500	2	2500
	2001 से 5000	0	0	0	0	0	0
	5001 से 15000	0	0	0	0	0	0
	15001 से 25000	0	0	0	0	0	0
मध्यम	25001 से 50000	0	0	0	0	0	0
	50001 से 75000	0	0	0	0	0	0
बड़ी	75001 से 99999	0	0	0	0	0	0
	100000 से अधिक	0	0	0	0	0	0
	कुल	0	0	2	2500	2	2500

स्रोत: वार्षिक विवरण 2023-24

तालिका संख्या 8.19
सिंधी पत्रिकाओं के प्रसार का स्वरूप

श्रेणी	सीमा	दैनिक, द्वि./त्रि-साप्ताहिक		पत्रिकाएं		कुल	
		संख्या	औसत प्रसार	संख्या	औसत प्रसार	संख्या	औसत प्रसार
छोटी	0 से 2000	0	0	3	2239	3	2239
	2001 से 5000	2	6700	2	7350	4	14050
	5001 से 15000	0	0	1	5800	1	5800
	15001 से 25000	4	67190	2	32965	6	100155
मध्यम	25001 से 50000	2	81605	0	0	2	81605
	50001 से 75000	0	0	0	0	0	0
बड़ी	75001 से 99999	0	0	0	0	0	0
	100000 से अधिक	0	0	0	0	0	0
	कुल	8	155495	8	48354	16	203849

स्रोत: वार्षिक विवरण 2023-24

तालिका संख्या 8.20
तमिल पत्रिकाओं के प्रसार का स्वरूप

श्रेणी	सीमा	दैनिक, द्वि./त्रि-साप्ताहिक		पत्रिकाएं		कुल	
		संख्या	औसत प्रसार	संख्या	औसत प्रसार	संख्या	औसत प्रसार
छोटी	0 से 2000	85	107216	685	890212	770	997428
	2001 से 5000	16	53519	38	129174	54	182693
	5001 से 15000	39	351978	81	775825	120	1127803
	15001 से 25000	13	245477	29	553947	42	799424
मध्यम	25001 से 50000	17	635678	13	409522	30	1045200
	50001 से 75000	6	372927	10	600874	16	973801
बड़ी	75001 से 99999	8	706524	0	0	8	706524
	100000 से अधिक	14	2910868	1	332333	15	3243201
	कुल	198	5384187	857	3691887	1055	9076074

स्रोत: वार्षिक विवरण 2023-24



तालिका संख्या 8.21
तेलुगू पत्रिकाओं के प्रसार का स्वरूप

श्रेणी	सीमा	दैनिक, द्वि./त्रि-साप्ताहिक		पत्रिकाएं		कुल	
		संख्या	औसत प्रसार	संख्या	औसत प्रसार	संख्या	औसत प्रसार
छोटी	0 से 2000	357	573062	555	853867	912	1426929
	2001 से 5000	70	228096	286	894238	356	1122334
	5001 से 15000	428	3712710	445	3715779	873	7428489
	15001 से 25000	309	5673524	80	1487941	389	7161465
मध्यम	25001 से 50000	46	1545201	7	224859	53	1770060
	50001 से 75000	16	1000005	3	202581	19	1202586
बड़ी	75001 से 99999	11	924617	1	82495	12	1007112
	100000 से अधिक	9	1460403	0	0	9	1460403
	कुल	1246	15117618	1377	7461760	2623	22579378

स्रोत: वार्षिक विवरण 2023-24

तालिका संख्या 8.22
उर्दू पत्रिकाओं के प्रसार का स्वरूप

श्रेणी	सीमा	दैनिक, द्वि./त्रि-साप्ताहिक		पत्रिकाएं		कुल	
		संख्या	औसत प्रसार	संख्या	औसत प्रसार	संख्या	औसत प्रसार
छोटी	0 से 2000	266	322584	240	310349	506	632933
	2001 से 5000	48	157284	87	268727	135	426011
	5001 से 15000	196	1385443	115	796169	311	2181612
	15001 से 25000	462	8086687	111	1912262	573	9998949
मध्यम	25001 से 50000	132	3858636	16	456892	148	4315528
	50001 से 75000	28	1715673	1	71538	29	1787211
बड़ी	75001 से 99999	15	1297336	1	77661	16	1374997
	100000 से अधिक	13	1617288	1	4338525	14	5955813
	कुल	1160	18440931	572	8232123	1732	26673054

स्रोत: वार्षिक विवरण 2023-24

तालिका संख्या 8.23
अंग्रेजी पत्रिकाओं के प्रसार का स्वरूप

श्रेणी	सीमा	दैनिक, द्वि./त्रि-साप्ताहिक		पत्रिकाएं		कुल	
		संख्या	औसत प्रसार	संख्या	औसत प्रसार	संख्या	औसत प्रसार
छोटी	0 से 2000	182	178753	1065	843716	1247	1022469
	2001 से 5000	86	260573	221	702015	307	962588
	5001 से 15000	195	1590454	251	2147582	446	3738036
	15001 से 25000	316	6042606	133	2457637	449	8500243
मध्यम	25001 से 50000	76	2654672	56	1848571	132	4503243
	50001 से 75000	26	1550254	14	847095	40	2397349
बड़ी	75001 से 99999	17	1495743	7	590023	24	2085766
	100000 से अधिक	37	8833801	28	7482448	65	16316249
	कुल	935	22606856	1775	16919087	2710	39525943

स्रोत: वार्षिक विवरण 2023-24



तालिका संख्या 8.24
द्विभाषी पत्रिकाओं के प्रसार का स्वरूप

श्रेणी	सीमा	दैनिक, द्वि./त्रि-साप्ताहिक		पत्रिकाएं		कुल	
		संख्या	औसत प्रसार	संख्या	औसत प्रसार	संख्या	औसत प्रसार
छोटी	0 से 2000	50	51410	835	955633	885	1007043
	2001 से 5000	27	88820	250	809902	277	898722
	5001 से 15000	49	384632	301	2470466	350	2855098
	15001 से 25000	51	923723	90	1545271	141	2468994
मध्यम	25001 से 50000	11	353484	20	628412	31	981896
	50001 से 75000	3	166082	3	217381	6	383463
बड़ी	75001 से 99999	3	268497	1	80063	4	348560
	100000 से अधिक	4	680144	2	990267	6	1670411
	कुल	198	2916792	1502	7697395	1700	10614187

स्रोत: वार्षिक विवरण 2023-24

तालिका संख्या 8.25
बहुभाषी पत्रिकाओं के प्रसार का स्वरूप

श्रेणी	सीमा	दैनिक, द्वि./त्रि-साप्ताहिक		पत्रिकाएं		कुल	
		संख्या	औसत प्रसार	संख्या	औसत प्रसार	संख्या	औसत प्रसार
छोटी	0 से 2000	12	13175	119	142004	131	155179
	2001 से 5000	3	12400	19	60854	22	73254
	5001 से 15000	6	45100	33	279799	39	324899
	15001 से 25000	4	70614	8	143603	12	214217
मध्यम	25001 से 50000	0	0	0	0	0	0
	50001 से 75000	0	0	0	0	0	0
बड़ी	75001 से 99999	0	0	1	92750	1	92750
	100000 से अधिक	1	115500	0	0	1	115500
	कुल	26	256789	180	719010	206	975799

स्रोत: वार्षिक विवरण 2023-24


तालिका संख्या 8.26
अन्य भाषाएं पत्रिकाओं के प्रसार का स्वरूप

श्रेणी	सीमा	दैनिक, द्वि./त्रि-साप्ताहिक		पत्रिकाएं		कुल	
		संख्या	औसत प्रसार	संख्या	औसत प्रसार	संख्या	औसत प्रसार
छोटी	0 से 2000	3	800	6	6364	9	7164
	2001 से 5000	1	4060	1	2400	2	6460
	5001 से 15000	1	5500	6	32600	7	38100
	15001 से 25000	0	0	5	85745	5	85745
मध्यम	25001 से 50000	0	0	1	25249	1	25249
	50001 से 75000	0	0	0	0	0	0
बड़ी	75001 से 99999	0	0	0	0	0	0
	100000 से अधिक	0	0	0	0	0	0
	कुल	5	10360	19	152358	24	162718

स्रोत: वार्षिक विवरण 2023-24



राज्यों एवं संघ राज्य क्षेत्रों में प्रेस



кралството на кристалния череп
... Някои фенове ве

...



राज्यों एवं संघ राज्य क्षेत्रों में प्रेस

9.1.1. भारतीय प्रेस, जो 28 राज्यों और 8 संघ राज्य क्षेत्रों में फैली हुई है, ने राष्ट्रीय तथा क्षेत्रीय दोनों स्तरों पर पंजीकृत पत्रिकाओं की संख्या में निरंतर वृद्धि दर्शाई है। यह वृद्धि भारत के संचार परिदृश्य में प्रिंट मीडिया की महत्वपूर्ण भूमिका को रेखांकित करती है, जो वर्षों से एकत्र किए जा रहे सांख्यिकीय आंकड़ों से स्पष्ट होती है।

9.1.2. वर्ष 2023-24 के लिए प्रकाशकों से ऑनलाइन प्राप्त वार्षिक विवरणों से यह संकेत मिलता है कि मध्य प्रदेश ने 6,506 पत्रिकाओं के साथ वार्षिक विवरण दाखिल करने में प्रथम स्थान प्राप्त किया, इसके बाद उत्तर प्रदेश 6,262 तथा महाराष्ट्र 4,557 पत्रिकाओं के साथ क्रमशः दूसरे और तीसरे स्थान पर रहे (अध्याय 3, तालिका 3.2)।

9.1.3. सभी राज्यों और संघ राज्य क्षेत्रों में पंजीकृत पत्रिकाओं की कुल संख्या बढ़कर 1,51,474 हो गई।

9.1.4. पंजीकृत पत्रिकाओं की दृष्टि से उत्तर प्रदेश 22,257 पत्रिकाओं के साथ सबसे बड़ा प्रकाशक बना रहा, इसके बाद महाराष्ट्र 20,999 और दिल्ली 16,525 पत्रिकाओं के साथ क्रमशः दूसरे और तीसरे स्थान पर रहे (अध्याय 2, तालिका 2.4)।

9.1.5. दिल्ली में 15 भाषाओं में पत्रिकाएँ प्रकाशित की गईं, इसके बाद उत्तराखंड में 13 भाषाओं में; महाराष्ट्र और तमिलनाडु में 12-12 भाषाओं में; केरल और गुजरात में 10-10 भाषाओं में; पश्चिम बंगाल और कर्नाटक में 8-8 भाषाओं में; उत्तर प्रदेश, मध्य प्रदेश और आंध्र प्रदेश में 6-6 भाषाओं में; तथा राजस्थान और पुडुचेरी में 5-5 भाषाओं में पत्रिकाएँ प्रकाशित की गईं। ये सभी भाषाएँ भारतीय संविधान की आठवीं अनुसूची में सूचीबद्ध हैं (अंग्रेज़ी को छोड़कर) (तालिका 3.3)।

9.1.6 वर्ष 2023-24 के दौरान कुल 36,358 पत्रिकाओं ने अपने वार्षिक विवरण ऑनलाइन दाखिल किए, जो

पिछले वर्ष की तुलना में 7.11 प्रतिशत की वृद्धि दर्शाता है। प्रसार की दृष्टि से उत्तर प्रदेश ने प्रति प्रकाशन दिवस 7,07,81,436 प्रतियों के संयुक्त प्रसार के साथ अपना शीर्ष स्थान बनाए रखा, इसके बाद मध्य प्रदेश 5,48,43,724 प्रतियों और महाराष्ट्र 4,67,29,885 प्रतियों के साथ क्रमशः दूसरे और तीसरे स्थान पर रहे (अध्याय 4, तालिका 4.3)।

9.1.7 प्रत्येक राज्य और संघ राज्य क्षेत्र में 'बड़ी', 'मध्यम' और 'छोटी' पत्रिकाओं की उनकी घोषित प्रसार संख्या सहित सूची परिशिष्ट-1 में दी गई है। विभिन्न राज्यों और संघ राज्य क्षेत्रों प्रदेशों में प्रेस की स्थिति तथा उनके प्रसार का विश्लेषण निम्नानुसार प्रस्तुत किया गया है।

टिप्पणी: जनसंख्या और साक्षरता संबंधी आंकड़े भारत की जनगणना 2011 (अस्थायी) से लिए गए हैं, जो www.censusindia.gov.in पर उपलब्ध हैं।

1. अंडमान एवं निकोबार द्वीप समूह

राजधानी	: पोर्ट ब्लेयर
जनसंख्या	: 3,79,944 (2011)
साक्षरता	: 86.27% (2011)

पंजीकृत पत्रिकाएँ

9.2.1 वर्ष 2023-24 के दौरान कोई नया पंजीकरण नहीं किया गया। पंजीकृत पत्रिकाओं की कुल संख्या 112 रही, जिसमें 29 दैनिक, 32 साप्ताहिक, 29 पाक्षिक, 18 मासिक, 3 त्रैमासिक तथा 1 अन्य पत्रिका शामिल है (तालिका 9.1 क)।

9.2.2 कुल 112 पंजीकृत पत्रिकाओं में से केवल 16 पत्रिकाओं ने वर्ष 2023-24 के लिए अपने वार्षिक विवरण दाखिल किए। इनमें 9 दैनिक, 6 साप्ताहिक तथा 1 पाक्षिक पत्रिका शामिल है (तालिका 9.1 ख)।



प्रसार

प्रमुख पत्रिकाएँ

9.2.3 कुल घोषित प्रसार प्रति प्रकाशन दिवस 85,426 प्रतियाँ रहा। अंग्रेज़ी प्रेस 32,394 प्रतियों के साथ सबसे आगे रहा, इसके बाद हिंदी प्रेस 31,960 प्रतियों के साथ दूसरे स्थान पर रहा (तालिका 9.1ख)।

9.2.4 वर्ष 2023-24 में प्रकाशक द्वारा दाखिल वार्षिक विवरण के अनुसार, पोर्ट ब्लेयर से प्रकाशित अंग्रेज़ी दैनिक "टुडे टाइम्स" का घोषित प्रसार प्रति प्रकाशन दिवस 15,150 प्रतियाँ रहा।

तालिका संख्या 9.1(क)

31.03.2024 के अनुसार पंजीकृत पत्रिकाओं की कुल संख्या

(भाषा और आवधिकता-वार)

अंडमान और निकोबार द्वीप समूह

क्रम संख्या	भाषा	दैनिक	द्वि/त्रि साप्ताहिक	साप्ताहिक	पाक्षिक	मासिक	त्रैमासिक	वार्षिक	अन्य	कुल
1	बांग्ला	1	0	2	2	3	1	0	0	9
2	हिन्दी	9	0	4	3	1	1	0	1	19
3	मलयालम	0	0	0	1	0	0	0	0	1
4	तमिल	1	0	5	4	4	0	0	0	14
5	तेलुगू	0	0	0	1	0	0	0	0	1
6	उर्दू	1	0	0	0	0	0	0	0	1
7	अंग्रेज़ी	16	0	14	15	9	1	0	0	55
8	द्विभाषी	1	0	7	2	1	0	0	0	11
9	बहुभाषी	0	0	0	1	0	0	0	0	1
	कुल	29	0	32	29	18	3	0	1	112

स्रोत: पीआरजीआई पंजीकरण डाटा

तालिका संख्या 9.1(ख)

पत्रिकाओं का प्रसार

(भाषा और आवधिकता वार)

अंडमान और निकोबार द्वीप समूह

क्रमांक	भाषा	दैनिक		साप्ताहिक		पाक्षिक		मासिक		त्रैमासिक		वार्षिक		अन्य		कुल	
		संख्या	औसत प्रसार	संख्या	औसत प्रसार	संख्या	औसत प्रसार	संख्या	औसत प्रसार	संख्या	औसत प्रसार	संख्या	औसत प्रसार	संख्या	औसत प्रसार	संख्या	औसत प्रसार
1	बांग्ला	1	11414	0	0	0	0	0	0	0	0	0	0	0	0	1	11414
2	हिन्दी	4	31260	1	700	0	0	0	0	0	0	0	0	0	0	5	31960
3	उर्दू	1	7650	0	0	0	0	0	0	0	0	0	0	0	0	1	7650
4	अंग्रेज़ी	3	28711	3	3683	0	0	0	0	0	0	0	0	0	0	6	32394
5	द्विभाषी	0	0	2	1500	1	508	0	0	0	0	0	0	0	0	3	2008
	कुल	9	79035	6	5883	1	508	0	0	0	0	0	0	0	0	16	85426

स्रोत: वार्षिक विवरण 2023-2024

राजधानी : हैदराबाद
जनसंख्या : 4,93,86,799 (2011)
साक्षरता : 67.41% (2011)

2. आंध्र प्रदेश

पंजीकृत पत्रिकाएँ

9.3.1. वर्ष 2023-24 के दौरान कुल 82 नई पत्रिकाएँ जोड़ी गईं। इस प्रकार पंजीकृत पत्रिकाओं की कुल संख्या



बढ़कर 6,035 हो गई, जिसमें 1,749 दैनिक, 9 त्रि/द्वि-साप्ताहिक, 835 साप्ताहिक, 633 पाक्षिक, 2,534 मासिक, 116 त्रैमासिक, 36 वार्षिक तथा 123 अन्य पत्रिकाएँ शामिल हैं (तालिका 9.2 क)।

9.3.2. कुल 2,240 पत्रिकाओं से वार्षिक विवरण प्राप्त हुए, जिनमें 1,017 दैनिक, 224 साप्ताहिक, 163 पाक्षिक, 812 मासिक, 10 त्रैमासिक, 1 वार्षिक तथा 13 अन्य पत्रिकाएँ शामिल हैं (तालिका 9.2 ख)।

प्रसार

9.3.3 2,240 पत्रिकाओं से प्राप्त आंकड़ों के अनुसार, प्रति

प्रकाशन दिवस कुल घोषित प्रसार 1,62,25,877 प्रतियाँ रहा। भाषा के आधार पर, तेलुगु पत्रिकाओं की हिस्सेदारी सर्वाधिक रही, जिनका घोषित प्रसार प्रति प्रकाशन दिवस 1,37,20,869 प्रतियाँ रहा (तालिका 9.2 ख)।

प्रमुख पत्रिकाएँ

9.3.4 वर्ष 2023-24 में प्रकाशकों द्वारा दाखिल वार्षिक विवरण के अनुसार, रंगारेड्डी से प्रकाशित तेलुगु दैनिक "ईनाडु" का घोषित प्रसार प्रति प्रकाशन दिवस 3,40,498 प्रतियाँ रहा।

तालिका संख्या 9.2(क)

31.03.2024 तक पंजीकृत पत्रिकाओं की कुल संख्या

(भाषा और आवधिकता वार)

आंध्र प्रदेश

क्रम संख्या	भाषा	दैनिक	द्वि/त्रि साप्ताहिक	साप्ताहिक	पाक्षिक	मासिक	त्रैमासिक	वार्षिक	अन्य	कुल
1	बांग्ला	0	0	1	1	2	0	0	1	5
2	गुजराती	0	0	2	0	0	0	0	0	2
3	हिंदी	19	0	31	13	25	2	0	1	91
4	कन्नडा	1	0	1	1	9	0	0	0	12
5	कोंकणी	0	0	0	0	1	0	0	0	1
6	मलयालम	0	0	0	0	1	0	0	0	1
7	मराठी	1	0	1	2	3	1	0	0	8
8	उड़िया	1	0	1	2	4	2	0	1	11
9	पंजाबी	0	0	1	1	0	0	0	1	3
10	संस्कृत	0	0	0	1	2	0	0	0	3
11	तामिल	4	0	6	0	9	0	0	0	19
12	तेलुगू	1434	7	575	528	1963	33	1	63	4604
13	उर्दू	76	0	87	10	39	3	0	0	215
14	अंग्रेज़ी	186	0	69	36	213	50	4	24	582
15	द्विभाषी	23	2	50	35	225	16	5	23	379
16	बहुभाषी	4	0	7	3	36	8	17	8	83
17	अन्य	0	0	3	0	2	1	9	1	16
	कुल	1749	9	835	633	2534	116	36	123	6035

स्रोत: पीआरजीआई पंजीकरण डाटा



तालिका संख्या 9.2 (ख)
पत्रिकाओं का प्रसार
(भाषा और आवधिकता वार)

आंध्र प्रदेश

क्रमांक	भाषा	दैनिक		साप्ताहिक		पाक्षिक		मासिक		त्रैमासिक		वार्षिक		अन्य		कुल	
		संख्या	औसत प्रसार	संख्या	औसत प्रसार	संख्या	औसत प्रसार	संख्या	औसत प्रसार	संख्या	औसत प्रसार	संख्या	औसत प्रसार	संख्या	औसत प्रसार	संख्या	औसत प्रसार
1	हिन्दी	6	95300	1	1000	2	19000	3	17264	0	0	0	0	0	0	12	132564
2	कन्नड़	0	0	0	0	0	0	2	23910	0	0	0	0	0	0	2	23910
3	तेलुगू	861	8947990	172	780906	153	650731	721	3308092	5	10150	0	0	9	23000	1921	13720869
4	उर्दू	36	357386	29	100400	1	17000	4	20550	0	0	0	0	0	0	70	495336
5	अंग्रेजी	98	1049138	15	66430	5	20700	35	202125	5	2368	1	45000	0	0	159	1385761
6	द्विभाषी	16	127733	6	54000	2	29500	41	193078	0	0	0	0	3	5150	68	409461
7	बहुभाषी	0	0	1	1975	0	0	4	25198	0	0	0	0	1	1800	6	28973
8	अन्य	0	0	0	0	0	0	2	29003	0	0	0	0	0	0	2	29003
	कुल	1017	10577547	224	1004711	163	736931	812	3819220	10	12518	1	45000	13	29950	2240	16225877

Source: Annual Statement 2023-24

3. अरुणाचल प्रदेश

राजधानी : ईटानगर
जनसंख्या : 13,82,611 (2011)
साक्षरता : 69.95% (2011)

पंजीकृत पत्रिकाएँ

9.4.1 वर्ष 2023-24 के दौरान कोई नया पंजीकरण नहीं किया गया। पत्रिकाओं की कुल संख्या 33 ही रही, जिसमें 17 दैनिक, 1 द्वि/त्रि-साप्ताहिक, 8 साप्ताहिक, 1 पाक्षिक, 5 मासिक तथा 1 वार्षिक पत्रिका शामिल है (तालिका 9.3क)।

9.4.2 वर्ष 2023-24 के लिए केवल 11 पत्रिकाओं ने अपने वार्षिक विवरण प्रस्तुत किए, जिनमें 9 अंग्रेज़ी तथा 2 हिंदी भाषा की पत्रिकाएँ शामिल हैं। इनका संयुक्त घोषित प्रसार प्रति प्रकाशन दिवस 2,29,707 प्रतियाँ रहा (तालिका 9.3ख)।

प्रमुख पत्रिकाएँ

9.4.3 वर्ष 2023-24 में प्रकाशकों द्वारा दाखिल वार्षिक विवरण के अनुसार, अंग्रेज़ी दैनिक "द डॉनलिट पोस्ट (THE DAWN LIT POST)" का घोषित प्रसार प्रति प्रकाशन दिवस 38,605 प्रतियाँ रहा।

तालिका संख्या 9.3(क)

31.03.2024 तक पंजीकृत पत्रिकाओं की कुल संख्या
(भाषा और आवधिकता वार)

अरुणाचल प्रदेश

क्रम संख्या	भाषा	दैनिक	द्वि/त्रि साप्ताहिक	साप्ताहिक	पाक्षिक	मासिक	त्रैमासिक	वार्षिक	अन्य	कुल
1	हिंदी	2	0	1	0	0	0	0	0	3
2	अंग्रेजी	15	1	6	1	5	0	1	0	29
3	अन्य	0	0	1	0	0	0	0	0	1
	कुल	17	1	8	1	5	0	1	0	33

स्रोत: पीआरजीआई पंजीकरण डाटा



तालिका संख्या 9.3(ख)

पत्रिकाओं का प्रसार

(भाषा और आवधिकता वार)

अरुणाचल प्रदेश

क्रमांक	भाषा	दैनिक		साप्ताहिक		पाक्षिक		मासिक		त्रैमासिक		वार्षिक		अन्य		कुल	
		संख्या	औसत प्रसार	संख्या	औसत प्रसार	संख्या	औसत प्रसार	संख्या	औसत प्रसार	संख्या	औसत प्रसार	संख्या	औसत प्रसार	संख्या	औसत प्रसार	संख्या	औसत प्रसार
1	हिंदी	2	31500	0	0	0	0	0	0	0	0	0	0	0	0	2	31500
2	अंग्रेजी	8	198166	1	41	0	0	0	0	0	0	0	0	0	0	9	198207
	कुल	10	229666	1	41	0	0	0	0	0	0	0	0	0	0	11	229707

स्रोत: वार्षिक विवरण 2023-2024

4. असम

राजधानी : दिसपुर

जनसंख्या : 3,11,69,272 (2011)

साक्षरता : 73.18% (2011)

पंजीकृत पत्रिकाएँ

9.5.1 वर्ष 2023-24 के दौरान 9 नई पत्रिकाओं का पंजीकरण किया गया। इस प्रकार पंजीकृत पत्रिकाओं की कुल संख्या बढ़कर 906 हो गई, जिसमें 169 दैनिक, 25 द्वि/त्रि-साप्ताहिक, 282 साप्ताहिक, 98 पाक्षिक, 222 मासिक, 52 त्रैमासिक, 25 वार्षिक तथा 33 अन्य पत्रिकाएँ शामिल हैं (तालिका 9.4 क)।

9.5.2 असम में पंजीकृत 906 पत्रिकाओं में से 136 पत्रिकाओं ने वर्ष 2023-24 के दौरान अपने वार्षिक विवरण ऑनलाइन दाखिल किए। इनमें 72 दैनिक, 40 साप्ताहिक, 2 पाक्षिक, 17 मासिक, कोई भी त्रैमासिक नहीं, तथा 5 अन्य आवधिकताओं की पत्रिकाएँ शामिल थीं। भाषा के आधार पर, 63 असमिया पत्रिकाओं ने

वार्षिक विवरण दाखिल किए, इसके बाद 32 अंग्रेजी, 21 बंगाली तथा 12 हिंदी भाषा की पत्रिकाएँ रहीं (तालिका 9.4ख)।

प्रसार

9.5.3 136 पत्रिकाओं द्वारा प्रस्तुत वार्षिक विवरणों के अनुसार, प्रति प्रकाशन दिवस कुल घोषित प्रसार 20,64,119 प्रतियाँ रहा। इस कुल प्रसार में दैनिक पत्रिकाओं की हिस्सेदारी सर्वाधिक रही, जिनका प्रसार प्रति प्रकाशन दिवस 14,87,484 प्रतियाँ रहा। विभिन्न भाषा समूहों में, असमिया प्रेस ने प्रति प्रकाशन दिवस 7,90,582 प्रतियों के साथ सर्वाधिक प्रसार दर्ज किया (तालिका 9.4ख)।

प्रमुख पत्रिका

9.5.4 वर्ष 2023-24 में प्रकाशकों द्वारा दाखिल वार्षिक विवरण के अनुसार, दर्रांग से प्रकाशित असमिया साप्ताहिक "अग्रदूत पासेकिया" का घोषित प्रसार प्रति प्रकाशन दिवस 66,275 प्रतियाँ रहा।



स्रोत: AI Generated



तालिका संख्या.9.4 (क)
31.03.2024 तक पंजीकृत पत्रिकाओं की कुल संख्या
(भाषा और आवधिकता वार)

असम

क्रम संख्या	भाषा	दैनिक	द्वि/त्रि साप्ताहिक	साप्ताहिक	पाक्षिक	मासिक	त्रैमासिक	वार्षिक	अन्य	कुल
1	असमिया	62	9	132	54	125	23	4	18	427
2	बंगाली	21	7	86	20	23	6	4	4	171
3	बोड़ो	4	1	4	1	4	1	0	1	16
4	हिंदी	18	1	10	1	5	1	0	0	36
5	मैथिली	0	0	0	0	0	1	0	0	1
6	मणिपुरी	0	0	4	0	2	6	0	1	13
7	नेपाली	1	0	2	0	2	0	0	0	5
8	उर्दू	7	0	1	0	0	0	0	0	8
9	अंग्रेज़ी	44	5	26	14	37	7	10	4	147
10	द्विभाषी	2	1	6	8	13	6	4	4	44
11	बहुभाषी	2	1	5	0	7	1	3	1	20
12	अन्य	8	0	6	0	4	0	0	0	18
	कुल	169	25	282	98	222	52	25	33	906

स्रोत: पीआरजीआई पंजीकरण डाटा

तालिका संख्या 9.4 (ख)
पत्रिकाओं का प्रसार
(भाषा और आवधिकता वार)

असम

क्रमांक	भाषा	दैनिक		साप्ताहिक		पाक्षिक		मासिक		त्रैमासिक		वार्षिक		अन्य		कुल	
		संख्या	औसत प्रसार	संख्या	औसत प्रसार	संख्या	औसत प्रसार	संख्या	औसत प्रसार	संख्या	औसत प्रसार	संख्या	औसत प्रसार	संख्या	औसत प्रसार	संख्या	औसत प्रसार
1	असमिया	26	455701	22	275395	1	13863	13	42865	0	0	0	0	1	2758	63	790582
2	बंगाली	8	244720	10	99605	1	15350	0	0	0	0	0	0	2	23650	21	383325
3	बोड़ो	0	0	0	0	0	0	0	0	0	0	0	0	0	0	0	0
4	हिंदी	12	211950	0	0	0	0	0	0	0	0	0	0	0	0	12	211950
5	मणिपुरी	0	0	0	0	0	0	0	0	0	0	0	0	0	0	0	0
6	उर्दू	4	82230	0	0	0	0	0	0	0	0	0	0	0	0	4	82230
7	अंग्रेज़ी	22	492883	7	57417	0	0	2	3471	0	0	0	0	1	18941	32	572712
8	द्विभाषी	0	0	1	1900	0	0	1	1500	0	0	0	0	0	0	2	3400
9	बहुभाषी	0	0	0	0	0	0	1	1500	0	0	0	0	1	18420	2	19920
	कुल	72	1487484	40	434317	2	29213	17	49336	0	0	0	0	5	63769	136	2064119

स्रोत: वार्षिक विवरण 2023-2024

5. बिहार

राजधानी : पटना
जनसंख्या : 10,38,04,637 (2011)
साक्षरता : 63.82% (2011)

पंजीकृत पत्रिकाएँ

9.6.1 वर्ष 2023-24 के दौरान राज्य के पंजीकरण अभिलेख में 21 नई पत्रिकाएँ जोड़ी गईं। वर्तमान में राज्य में कुल 2,227 पंजीकृत पत्रिकाएँ हैं, जिनमें 608 दैनिक,



28 त्रि/द्वि-साप्ताहिक, 741 साप्ताहिक, 196 पाक्षिक, 472 मासिक, 118 त्रैमासिक, 9 वार्षिक तथा 55 अन्य पत्रिकाएँ शामिल हैं (तालिका 9.5 क)।

9.6.2 बिहार में पंजीकृत पत्रिकाओं में से 251 पत्रिकाओं ने वर्ष 2023-24 के लिए अपने वार्षिक विवरण ऑनलाइन दाखिल किए, जिनमें 188 दैनिक पत्रिकाएँ शामिल हैं। अन्य पत्रिकाओं में 22 साप्ताहिक, 32 मासिक, 6 पाक्षिक तथा 2 त्रैमासिक पत्रिकाएँ थीं। भाषा के आधार पर, 123 पत्रिकाएँ हिंदी में प्रकाशित की गईं, इसके बाद 100 पत्रिकाएँ उर्दू भाषा में प्रकाशित हुईं (तालिका 9.5 ख)।

प्रसार

9.6.3 वर्ष 2023-24 में 251 पत्रिकाओं द्वारा घोषित प्रसार प्रति प्रकाशन दिवस कुल 78,73,793 प्रतियाँ रहा। इसमें दैनिक पत्रिकाओं की हिस्सेदारी 72,30,316 प्रतियाँ रही, जबकि मासिक पत्रिकाओं का प्रसार प्रति प्रकाशन दिवस 3,69,650 प्रतियाँ रहा। हिंदी पत्रिकाओं का घोषित प्रसार प्रति प्रकाशन दिवस 45,79,935 प्रतियाँ रहा (तालिका 9.5 ख)।

प्रमुख पत्रिकाएँ

9.6.4 वर्ष 2023-24 में प्रकाशकों द्वारा दाखिल वार्षिक विवरण के अनुसार, पटना से प्रकाशित हिंदी दैनिक "हिंदुस्तान (Hindustan)" का घोषित प्रसार प्रति प्रकाशन दिवस 2,93,192 प्रतियाँ रहा।

तालिका संख्या 9.5(क)

31.03.2024 तक पंजीकृत पत्रिकाओं की कुल संख्या
(भाषा और आवधिकता वार)

बिहार

क्रम संख्या	भाषा	दैनिक	द्वि/त्रि साप्ताहिक	साप्ताहिक	पाक्षिक	मासिक	त्रैमासिक	वार्षिक	अन्य	कुल
1	बंगाली	0	0	0	1	2	1	0	0	4
2	हिंदी	412	27	613	164	374	72	3	21	1686
3	मैथिली	5	0	2	2	1	2	0	2	14
4	पंजाबी	0	0	1	0	0	1	0	0	2
5	संस्कृत	0	0	1	0	1	2	0	1	5
6	उर्दू	168	1	85	13	23	9	0	3	302
7	अंग्रेज़ी	18	0	27	11	31	10	2	17	116
8	द्विभाषी	2	0	8	2	32	14	1	10	69
9	बहुभाषी	1	0	0	1	3	4	1	1	11
10	अन्य	2	0	4	2	5	3	2	0	18
	कुल	608	28	741	196	472	118	9	55	2227

स्रोत: पीआरजीआई पंजीकरण डाटा

तालिका संख्या 9.5 (ख)

पत्रिकाओं का प्रसार
(भाषा और आवधिकता वार)

बिहार

क्रमांक	भाषा	दैनिक		साप्ताहिक		पाक्षिक		मासिक		त्रैमासिक		वार्षिक		अन्य		कुल	
		संख्या	औसत प्रसार	संख्या	औसत प्रसार	संख्या	औसत प्रसार	संख्या	औसत प्रसार	संख्या	औसत प्रसार	संख्या	औसत प्रसार	संख्या	औसत प्रसार	संख्या	औसत प्रसार
1	हिंदी	78	4042053	14	154833	4	42649	26	338900	1	1500	0	0	0	0	123	4579935
2	मैथिली	0	0	0	0	1	200	0	0	0	0	0	0	0	0	1	200
3	संस्कृत	0	0	1	6750	0	0	0	0	0	0	0	0	0	0	1	6750
4	उर्दू	98	2879750	1	17200	0	0	1	1950	0	0	0	0	0	0	100	2898900
5	अंग्रेज़ी	11	306913	4	44245	0	0	1	1000	1	1000	0	0	1	350	18	353508
6	द्विभाषी	0	0	2	3300	1	1800	4	27800	0	0	0	0	0	0	7	32900
7	बहुभाषी	1	1600	0	0	0	0	0	0	0	0	0	0	0	0	1	1600
	कुल	188	7230316	22	226328	6	44649	32	369650	2	2500	0	0	1	350	251	7873793

स्रोत: वार्षिक विवरण 2023-2024



6. चंडीगढ़

राजधानी : चंडीगढ़
जनसंख्या : 1,054,686 (2011)
साक्षरता : 86.43% (2011)

पंजीकृत पत्रिकाएँ

- 9.7.1** वर्ष 2023-24 के दौरान संघ राज्य क्षेत्रों प्रदेश चंडीगढ़ में केवल 7 नई पत्रिकाओं का पंजीकरण किया गया। परिणामस्वरूप, वर्ष 2023-24 में चंडीगढ़ से पंजीकृत पत्रिकाओं की संख्या बढ़कर 657 हो गई। इनमें 102 दैनिक, 1 त्रि/द्वि-साप्ताहिक, 162 साप्ताहिक, 42 पाक्षिक, 236 मासिक, 54 त्रैमासिक, 13 वार्षिक तथा 47 अन्य आवधिकताओं की पत्रिकाएँ शामिल हैं (तालिका 9.6 क)।
- 9.7.2** कुल 657 पंजीकृत पत्रिकाओं में से संघ राज्य क्षेत्रों प्रदेश चंडीगढ़ की केवल 85 पत्रिकाओं ने वर्ष 2023-24 के लिए अपने वार्षिक विवरण दाखिल किए। इनमें 60 दैनिक, 18 साप्ताहिक तथा 6 मासिक पत्रिकाएँ

शामिल थीं। भाषा के आधार पर, सर्वाधिक पत्रिकाएँ अंग्रेज़ी (35) और हिंदी (35) में प्रकाशित की गईं, इसके बाद पंजाबी (10) का स्थान रहा (तालिका 9.6 ख)।

प्रसार

- 9.7.3** कुल घोषित प्रसार प्रति प्रकाशन दिवस 20,55,275 प्रतियाँ रहा। इसमें दैनिक पत्रिकाओं का योगदान 17,25,519 प्रतियाँ रहा, इसके बाद साप्ताहिक पत्रिकाओं का प्रसार प्रति प्रकाशन दिवस 3,20,731 प्रतियाँ रहा। भाषा के आधार पर, हिंदी पत्रिकाएँ प्रति प्रकाशन दिवस 10,59,497 प्रतियों के कुल प्रसार के साथ शीर्ष स्थान पर रहीं, इसके बाद अंग्रेज़ी पत्रिकाएँ 6,68,016 प्रतियों के साथ दूसरे स्थान पर रहीं (तालिका 9.6ख)।

प्रमुख पत्रिकाएँ

- 9.7.4** वर्ष 2023-24 में प्रकाशकों द्वारा दाखिल वार्षिक विवरण के अनुसार, चंडीगढ़ से प्रकाशित हिंदी दैनिक "जग मार्ग" का घोषित प्रसार प्रति प्रकाशन दिवस 1,45,049 प्रतियाँ रहा।

तालिका संख्या 9.6 (क)

31.03.2024 तक पंजीकृत पत्रिकाओं की कुल संख्या

(भाषा और आवधिकता वार)

चंडीगढ़

क्रम संख्या	भाषा	दैनिक	द्वि/त्रि साप्ताहिक	साप्ताहिक	पाक्षिक	मासिक	त्रैमासिक	वार्षिक	अन्य	कुल
1	हिंदी	48	0	44	11	38	5	1	4	151
2	पंजाबी	17	0	26	7	28	5	0	1	84
3	उर्दू	1	0	9	0	5	0	0	0	15
4	अंग्रेज़ी	34	1	61	19	122	31	7	28	303
5	द्विभाषी	1	0	15	3	30	6	0	4	59
6	बहुभाषी	1	0	7	2	12	7	4	10	43
7	अन्य	0	0	0	0	1	0	1	0	2
	कुल	102	1	162	42	236	54	13	47	657

स्रोत: पीआरजीआई पंजीकरण डाटा

तालिका संख्या 9.6(ख)

पत्रिकाओं का प्रसार

(भाषा और आवधिकता वार)

चंडीगढ़

क्रमांक	भाषा	दैनिक		साप्ताहिक		पाक्षिक		मासिक		त्रैमासिक		वार्षिक		अन्य		कुल	
		संख्या	औसत प्रसार	संख्या	औसत प्रसार	संख्या	औसत प्रसार	संख्या	औसत प्रसार	संख्या	औसत प्रसार	संख्या	औसत प्रसार	संख्या	औसत प्रसार	संख्या	औसत प्रसार
1	हिंदी	30	986811	5	72686	0	0	0	0	0	0	0	0	0	0	35	1059497
2	पंजाबी	10	239706	0	0	0	0	0	0	0	0	0	0	0	0	10	239706
3	अंग्रेज़ी	19	498259	11	164482	0	0	4	5275	0	0	0	0	1	0	35	668016
6	द्विभाषी	0	0	2	83563	0	0	0	0	0	0	0	0	0	0	2	83563
7	बहुभाषी	0	0	0	0	0	0	2	3750	0	0	0	0	0	0	2	3750
8	अन्य	1	743	0	0	0	0	0	0	0	0	0	0	0	0	1	743
	कुल	60	1725519	18	320731	0	0	6	9025	0	0	0	0	1	0	85	2055275

स्रोत: वार्षिक विवरण 2023-2024



7. छत्तीसगढ़

राजधानी : रायपुर
जनसंख्या : 2,55,40,196 (2011)
साक्षरता : 71.04% (2011)

पंजीकृत पत्रिकाएँ

- 9.8.1** वर्ष 2023-24 के दौरान राज्य के पंजीकरण अभिलेख में 58 नई पत्रिकाएँ जोड़ी गईं। इसके साथ ही राज्य में पत्रिकाओं की कुल संख्या बढ़कर 1,947 हो गई, जिसमें 371 दैनिक, 1 त्रि/द्वि-साप्ताहिक, 669 साप्ताहिक, 129 पाक्षिक, 634 मासिक, 101 त्रैमासिक, 10 वार्षिक तथा 32 अन्य पत्रिकाएँ शामिल हैं (तालिका 9.7 क)।
- 9.8.2** कुल 638 पत्रिकाओं ने वर्ष 2023-24 के लिए अपने वार्षिक विवरण दाखिल किए। इनमें 197 दैनिक, 126 साप्ताहिक, 32 पाक्षिक, 265 मासिक, 11 त्रैमासिक, 1 वार्षिक तथा 6 अन्य पत्रिकाएँ शामिल

हैं। भाषा के आधार पर, 583 पत्रिकाएँ हिंदी में, 14 अंग्रेज़ी में, 7 उर्दू में तथा 32 द्विभाषी रूप में प्रकाशित की गईं (तालिका 9.7ख)।

प्रसार

- 9.8.3.** 638 पत्रिकाओं द्वारा घोषित कुल प्रसार प्रति प्रकाशन दिवस 66,75,545 प्रतियाँ रहा। इसमें दैनिक पत्रिकाएँ 49,43,653 प्रतियों के साथ शीर्ष स्थान पर रहीं, इसके बाद मासिक पत्रिकाओं का प्रसार 9,66,577 प्रतियाँ तथा साप्ताहिक पत्रिकाओं का प्रसार 6,63,627 प्रतियाँ प्रति प्रकाशन दिवस रहा। भाषा के आधार पर, हिंदी प्रेस का प्रसार प्रति प्रकाशन दिवस 62,85,006 प्रतियाँ रहा (तालिका 9.7 ख)।

प्रमुख पत्रिकाएँ

- 9.8.4** वर्ष 2023-24 में प्रकाशकों द्वारा दाखिल वार्षिक विवरण के अनुसार, रायपुर से प्रकाशित हिंदी दैनिक "नवभारत" का घोषित प्रसार प्रति प्रकाशन दिवस 3,64,958 प्रतियाँ रहा।

तालिका संख्या 9.7(क)

31.03.2024 तक पंजीकृत पत्रिकाओं की कुल संख्या

(भाषा और आवधिकता वार)

छत्तीसगढ़

क्रम संख्या	भाषा	दैनिक	द्वि/त्रि साप्ताहिक	साप्ताहिक	पाक्षिक	मासिक	त्रैमासिक	वार्षिक	अन्य	कुल
1	बंगाली	0	0	1	0	0	0	1	0	2
2	हिंदी	341	0	641	123	556	78	4	24	1767
3	कन्नड़	0	0	1	0	0	0	0	0	1
4	मलयालम	0	0	0	0	1	0	0	0	1
5	सिंधी	0	0	0	0	1	0	0	0	1
6	उर्दू	11	0	1	0	0	1	0	0	13
7	अंग्रेज़ी	9	1	10	0	14	6	1	3	44
8	द्विभाषी	8	0	12	6	55	16	2	2	101
9	बहुभाषी	2	0	1	0	3	0	2	1	9
10	अन्य	0	0	2	0	4	0	0	2	8
	कुल	371	1	669	129	634	101	10	32	1947

स्रोत: पीआरजीआई पंजीकरण डाटा



तालिका संख्या 9.7(ख)
पत्रिकाओं का प्रसार
(भाषा और आवधिकता वार)

छतीसगढ़

क्रमांक	भाषा	दैनिक		साप्ताहिक		पाक्षिक		मासिक		त्रैमासिक		वार्षिक		अन्य		कुल	
		संख्या	औसत प्रसार	संख्या	औसत प्रसार	संख्या	औसत प्रसार	संख्या	औसत प्रसार	संख्या	औसत प्रसार	संख्या	औसत प्रसार	संख्या	औसत प्रसार	संख्या	औसत प्रसार
1	हिंदी	179	4683439	123	645035	29	58233	238	879641	8	9858	1	1000	5	7800	583	6285006
2	उर्दू	7	116104	0	0	0	0	0	0	0	0	0	0	0	0	7	116104
3	अंग्रेज़ी	9	137710	2	17092	0	0	2	4800	0	0	0	0	1	8012	14	167614
4	द्विभाषी	2	6400	1	1500	3	14800	23	79501	3	1985	0	0	0	0	32	104186
5	बहुभाषी	0	0	0	0	0	0	1	800	0	0	0	0	0	0	1	800
6	अन्य	0	0	0	0	0	0	1	1835	0	0	0	0	0	0	1	1835
	कुल	197	4943653	126	663627	32	73033	265	966577	11	11843	1	1000	6	15812	638	6675545

स्रोत: वार्षिक विवरण 2023-2024

8. दादरा और नगर हवेली तथा दमन और दीव

पंजीकृत पत्रिकाएँ

- 9.9.1** वर्ष 2023-24 के दौरान संघ राज्य क्षेत्रों प्रदेश में पत्रिकाओं का कोई नया पंजीकरण नहीं किया गया (तालिका 9.8क)।
- 9.9.2** कुल 57 पंजीकृत पत्रिकाओं में से 38 पत्रिकाओं ने वर्ष 2023-24 के लिए अपने वार्षिक विवरण प्रस्तुत किए। इनमें 23 दैनिक, 7 साप्ताहिक, 4 पाक्षिक तथा 4 मासिक पत्रिकाएँ शामिल थीं। इन 38 पत्रिकाओं

का कुल घोषित प्रसार प्रति प्रकाशन दिवस 2,61,649 प्रतियाँ रहा। भाषा के आधार पर, गुजराती पत्रिकाओं का प्रसार प्रति प्रकाशन दिवस 1,00,895 प्रतियाँ रहा, इसके बाद हिंदी का 80,728 प्रतियाँ तथा अंग्रेज़ी का 58,086 प्रतियाँ प्रसार रहा (तालिका 9.8ख)।

प्रमुख पत्रिकाएँ

- 9.9.3** वर्ष 2023-24 के लिए प्रस्तुत वार्षिक विवरण के अनुसार, दादरा एवं नगर हवेली से प्रकाशित गुजराती दैनिक "वर्तमान प्रवाह" का घोषित प्रसार प्रति प्रकाशन दिवस 24,318 प्रतियाँ रहा।

तालिका 9.8 (क)

31.03.2024 तक पंजीकृत पत्रिकाओं की कुल संख्या
(भाषा और आवधिकता वार)

दादरा और नगर हवेली तथा दमन और दीव

क्रम संख्या	भाषा	दैनिक	द्वि/त्रि साप्ताहिक	साप्ताहिक	पाक्षिक	मासिक	त्रैमासिक	वार्षिक	अन्य	कुल
1	गुजराती	11	0	2	0	0	0	0	0	13
2	हिंदी	14	0	8	5	1	0	0	0	28
3	मराठी	1	0	0	0	0	0	0	0	1
4	संस्कृत	1	0	0	0	0	0	0	0	1
5	अंग्रेज़ी	3	0	1	4	1	0	0	0	9
6	द्विभाषी	1	0	0	1	1	0	0	0	3
7	बहुभाषी	0	0	1	0	1	0	0	0	2
	कुल	31	0	12	10	4	0	0	0	57

स्रोत: पीआरजीआई पंजीकरण डाटा



तालिका संख्या 9.8 (ख)

पत्रिकाओं का प्रसार

(भाषा और आवधिकता वार)

दादरा और नगर हवेली तथा दमन और दीव

क्रमांक	भाषा	दैनिक		साप्ताहिक		पाक्षिक		मासिक		त्रैमासिक		वार्षिक		अन्य		कुल	
		संख्या	औसत प्रसार	संख्या	औसत प्रसार	संख्या	औसत प्रसार	संख्या	औसत प्रसार	संख्या	औसत प्रसार	संख्या	औसत प्रसार	संख्या	औसत प्रसार	संख्या	औसत प्रसार
1	गुजराती	8	95895	1	5000	0	0	0	0	0	0	0	0	0	0	9	100895
2	हिंदी	10	49861	6	19950	2	7917	1	3000	0	0	0	0	0	0	19	80728
3	मराठी	1	1540	0	0	0	0	0	0	0	0	0	0	0	0	1	1540
4	अंग्रेजी	2	24561	0	0	2	17675	1	15850	0	0	0	0	0	0	5	58086
5	द्विभाषी	1	15800	0	0	0	0	1	1500	0	0	0	0	0	0	2	17300
6	बहुभाषी	0	0	0	0	0	0	1	1500	0	0	0	0	0	0	1	1500
	अन्य	1	1600	0	0	0	0	0	0	0	0	0	0	0	0	1	1600
	कुल	23	189257	7	24950	4	25592	4	21850	0	0	0	0	0	0	38	261649

स्रोत: वार्षिक विवरण 2023-2024

9. दिल्ली

राजधानी : दिल्ली

जनसंख्या : 1,67,53,235 (2011)

साक्षरता : 86.34% (2011)

पत्रिकाओं ने वार्षिक विवरण दाखिल किए, इसके बाद 476 अंग्रेज़ी, 172 उर्दू तथा 32 पंजाबी भाषा की पत्रिकाएँ रहीं (तालिका 9.9ख)।

प्रसार

पंजीकृत पत्रिकाएँ

9.10.1 वर्ष 2023-24 के दौरान कुल 69 नई पत्रिकाओं का पंजीकरण किया गया। इसके परिणामस्वरूप पंजीकृत पत्रिकाओं की कुल संख्या बढ़कर 16,525 हो गई, जिसमें 1,331 दैनिक, 82 त्रि/द्वि-साप्ताहिक, 3,046 साप्ताहिक, 1,859 पाक्षिक, 7,147 मासिक, 1,641 त्रैमासिक, 301 वार्षिक तथा 1,118 अन्य पत्रिकाएँ शामिल हैं (तालिका 9.9a)।

9.10.2 राजधानी में भारतीय संविधान में उल्लिखित सभी प्रमुख भाषाओं में पत्रिकाएँ प्रकाशित की जाती हैं।

9.10.3 वर्ष 2023-24 के लिए 1,956 पत्रिकाओं ने अपने वार्षिक विवरण ऑनलाइन दाखिल किए। इनमें 551 दैनिक, 437 साप्ताहिक, 218 पाक्षिक, 596 मासिक, 75 त्रैमासिक, 14 वार्षिक तथा शेष 65 अन्य पत्रिकाएँ शामिल थीं। भाषा के आधार पर, 1,052 हिंदी

9.10.4 इन 1,956 पत्रिकाओं द्वारा घोषित कुल प्रसार प्रति प्रकाशन दिवस 2,49,62,057 प्रतियाँ रहा। इसमें दैनिक पत्रिकाओं का प्रसार 1,38,86,253 प्रतियाँ, साप्ताहिक पत्रिकाओं का 59,34,100 प्रतियाँ, मासिक पत्रिकाओं का 34,43,640 प्रतियाँ तथा पाक्षिक पत्रिकाओं का 13,08,185 प्रतियाँ प्रति प्रकाशन दिवस रहा। भाषा के आधार पर, हिंदी पत्रिकाओं का प्रसार सर्वाधिक रहा, जिसका कुल प्रसार प्रति प्रकाशन दिवस 1,24,31,172 प्रतियाँ रहा, इसके बाद अंग्रेज़ी पत्रिकाओं का प्रसार 82,91,174 प्रतियाँ रहा (तालिका 9.9 ख)।

प्रमुख पत्रिका

9.10.5 वर्ष 2023-24 में प्रकाशकों द्वारा दाखिल वार्षिक विवरण के अनुसार, नई दिल्ली से प्रकाशित अंग्रेज़ी दैनिक "हिंदुस्तान टाइम्स" का घोषित प्रसार प्रति प्रकाशन दिवस 6,74,555 प्रतियाँ रहा।



तालिका संख्या 9.9 (क)
31.03.2024 तक पंजीकृत पत्रिकाओं की कुल संख्या
(भाषा और आवधिकता वार)

दिल्ली

क्रम संख्या	भाषा	दैनिक	द्वि/त्रि साप्ताहिक	साप्ताहिक	पाक्षिक	मासिक	त्रैमासिक	वार्षिक	अन्य	कुल
1	असमिया	0	0	1	2	4	1	0	2	10
2	बंगाली	5	0	6	9	15	5	1	6	47
3	बोडो	0	0	0	0	0	1	0	0	1
4	गुजराती	0	0	5	5	9	0	2	2	23
5	हिंदी	730	33	1861	868	2649	355	31	157	6684
6	कन्नडा	4	0	1	3	7	1	1	2	19
7	मैथिली	1	0	0	0	6	4	0	1	12
8	मलयालम	3	1	2	7	20	2	1	2	38
9	मणिपुरी	0	0	0	0	0	0	0	1	1
10	मराठी	2	0	2	6	12	0	1	2	25
11	नेपाली	1	0	5	1	6	1	0	0	14
12	उड़िया	0	0	4	4	9	0	0	2	19
13	पंजाबी	35	4	65	19	89	9	0	4	225
14	संस्कृत	5	0	1	3	4	1	0	0	14
15	सिंधी	0	0	3	0	5	3	0	0	11
16	तामिल	2	0	1	3	15	1	2	1	25
17	तेलुगू	3	0	2	3	6	1	2	2	19
18	उर्दू	275	5	214	161	461	43	2	22	1183
19	अंग्रेज़ी	215	31	531	510	2645	930	152	736	5750
20	द्विभाषी	47	7	307	227	1042	239	71	149	2089
21	बहुभाषी	3	1	33	20	126	36	31	23	273
22	अन्य	0	0	2	8	17	8	4	4	43
	कुल	1331	82	3046	1859	7147	1641	301	1118	16525

स्रोत: पीआरजीआई पंजीकरण डाटा



स्रोत: AI Generated



तालिका संख्या 9.9 (ख)
पत्रिकाओं का प्रसार
(भाषा और आवधिकता वार)

दिल्ली

क्रमांक	भाषा	दैनिक		साप्ताहिक		पाक्षिक		मासिक		त्रैमासिक		वार्षिक		अन्य		कुल	
		संख्या	औसत प्रसार	संख्या	औसत प्रसार	संख्या	औसत प्रसार	संख्या	औसत प्रसार	संख्या	औसत प्रसार	संख्या	औसत प्रसार	संख्या	औसत प्रसार	संख्या	औसत प्रसार
1	असमिया	0	0	0	0	1	17	0	0	1	1050	0	0	0	0	2	1067
2	बंगाली	0	0	0	0	1	34	1	936	1	450	0	0	0	0	3	1420
3	गुजराती	0	0	0	0	0	0	4	9775	0	0	0	0	0	0	4	9775
4	हिंदी	299	7285520	299	2612514	133	793663	288	1693978	19	17285	6	8800	8	19412	1052	12431172
5	कन्नड़	2	5250	0	0	1	76	3	12925	0	0	0	0	1	567	7	18818
6	मलयालम	1	6641	0	0	1	206	3	1786	0	0	0	0	0	0	5	8633
7	मराठी	1	1338	1	900	2	2319	4	11888	0	0	0	0	0	0	8	16445
8	नेपाली	0	0	0	0	0	0	1	3408	0	0	0	0	0	0	1	3408
9	उड़िया	0	0	0	0	1	29	2	1858	0	0	0	0	0	0	3	1887
10	पंजाबी	20	419542	3	60	3	25398	6	11291	0	0	0	0	0	0	32	456291
11	संस्कृत	2	17450	0	0	1	6000	0	0	0	0	0	0	0	0	3	23450
12	तमिल	2	3228	0	0	1	118	3	5120	0	0	0	0	0	0	6	8466
13	तेलुगु	0	0	0	0	1	69	3	2569	1	800	0	0	1	700	6	4138
14	उर्दू	127	2255623	15	143916	10	119566	15	177780	4	4169	0	0	1	50	172	2701104
15	अंग्रेजी	84	3558999	71	2934925	41	288696	188	1238306	35	27717	8	184820	49	57711	476	8291174
16	द्विभाषी	11	313462	43	205919	19	71255	69	246020	13	44410	0	0	5	18100	160	899166
17	बहुभाषी	2	19200	4	10617	0	0	5	9734	1	3838	0	0	0	0	12	43389
18	अन्य	0	0	1	25249	2	739	1	16266	0	0	0	0	0	0	4	42254
	कुल	551	13886253	437	5934100	218	1308185	596	3443640	75	99719	14	193620	65	96540	1956	24962057

स्रोत: वार्षिक विवरण 2023-2024

10. गोवा

प्रसार

राजधानी : पणजी

जनसंख्या : 14,57,723 (2011)

साक्षरता : 87.40% (2011)

पंजीकृत पत्रिकाएँ

9.11.1 वर्ष 2023-24 के दौरान कोई नया पंजीकरण नहीं किया गया। राज्य में पत्रिकाओं की कुल संख्या 187 ही रही, जिसमें 35 दैनिक, 40 साप्ताहिक, 24 पाक्षिक, 59 मासिक, 19 त्रैमासिक, 2 वार्षिक तथा 8 अन्य पत्रिकाएँ शामिल हैं (तालिका 9.10 क)।

9.11.2 वर्ष 2023-24 के लिए कुल 30 पत्रिकाओं ने अपने वार्षिक विवरण दाखिल किए। इनमें 18 दैनिक, 4 साप्ताहिक, 3 पाक्षिक तथा 5 मासिक पत्रिकाएँ शामिल थीं। भाषा के आधार पर, 16 पत्रिकाएँ अंग्रेज़ी, 9 मराठी तथा 2 हिंदी भाषा में प्रकाशित की गई (तालिका 9.10 ख)।

9.11.3. 30 पत्रिकाओं द्वारा प्रस्तुत प्रसार संबंधी आंकड़ों के अनुसार, प्रति प्रकाशन दिवस कुल घोषित प्रसार 2,99,405 प्रतियाँ रहा। इसमें दैनिक पत्रिकाओं का प्रसार सर्वाधिक रहा, जो 2,53,251 प्रतियाँ प्रति प्रकाशन दिवस रहा, इसके बाद साप्ताहिक पत्रिकाओं का प्रसार 22,815 प्रतियाँ रहा। भाषा के आधार पर, अंग्रेज़ी पत्रिकाएँ 1,39,172 प्रतियों के साथ अग्रणी रहीं, इसके बाद मराठी पत्रिकाएँ 96,060 प्रतियों तथा हिंदी पत्रिकाएँ 24,726 प्रतियों के साथ रहीं (तालिका 9.10 ख)।

प्रमुख पत्रिका

9.11.4 वर्ष 2023-24 में प्रकाशकों द्वारा दाखिल वार्षिक विवरण के अनुसार, दक्षिण गोवा से प्रकाशित अंग्रेज़ी दैनिक "नवहिंद टाइम्स" का घोषित प्रसार प्रति प्रकाशन दिवस 30,597 प्रतियाँ रहा।



तालिका संख्या 9.10 (क)
31.03.2024 तक पंजीकृत पत्रिकाओं की कुल संख्या
(भाषा और आवधिकता वार)

गोवा

क्रम संख्या	भाषा	दैनिक	द्वि/त्रि साप्ताहिक	साप्ताहिक	पाक्षिक	मासिक	त्रैमासिक	वार्षिक	अन्य	कुल
1	हिंदी	1	0	1	1	1	0	0	0	4
2	कन्नड़	1	0	0	1	1	0	0	0	3
3	कोंकणी	4	0	4	0	12	2	0	0	22
4	मलयालम	0	0	1	0	0	0	0	0	1
5	मराठी	14	0	15	3	7	3	1	1	44
6	तेलुगु	0	0	0	0	0	1	0	0	1
7	उर्दू	1	0	1	0	0	0	0	0	2
8	अंग्रेज़ी	14	0	12	12	29	10	0	6	83
9	द्विभाषी	0	0	4	4	6	2	1	1	18
10	बहुभाषी	0	0	2	3	2	1	0	0	8
11	अन्य	0	0	0	0	1	0	0	0	1
	कुल	35	0	40	24	59	19	2	8	187

स्रोत: पीआरजीआई पंजीकरण डाटा

तालिका संख्या 9.10 (ख)

स्रोत: पत्रिकाओं का प्रसार
(भाषा और आवधिकता वार)

गोवा

क्रमांक	भाषा	दैनिक		साप्ताहिक		पाक्षिक		मासिक		त्रैमासिक		वार्षिक		अन्य		कुल	
		संख्या	औसत प्रसार	संख्या	औसत प्रसार	संख्या	औसत प्रसार	संख्या	औसत प्रसार	संख्या	औसत प्रसार	संख्या	औसत प्रसार	संख्या	औसत प्रसार	संख्या	औसत प्रसार
1	हिंदी	1	15200	0	0	1	9526	0	0	0	0	0	0	0	0	2	24726
2	कोंकणी	1	15372	0	0	0	0	0	0	0	0	0	0	0	0	1	15372
3	मराठी	8	95510	1	550	0	0	0	0	0	0	0	0	0	0	9	96060
4	उर्दू	1	16000	0	0	0	0	0	0	0	0	0	0	0	0	1	16000
5	अंग्रेज़ी	7	111169	2	14190	2	11896	5	1917	0	0	0	0	0	0	16	139172
6	द्विभाषी	0	0	1	8075	0	0	0	0	0	0	0	0	0	0	1	8075
	कुल	18	253251	4	22815	3	21422	5	1917	0	0	0	0	0	0	30	299405

स्रोत: वार्षिक विवरण 2023-2024

11. GUJARAT

राजधानी : गांधीनगर
जनसंख्या : 6,03,83,628 (2011)
साक्षरता : 79.31% (2011)

पंजीकृत पत्रिकाएँ

9.12.1 वर्ष 2023-24 के दौरान राज्य में कुल 241 नई पत्रिकाएँ जोड़ी गईं। परिणामस्वरूप पंजीकृत पत्रिकाओं

की कुल संख्या बढ़कर 7,853 हो गई, जिसमें 990 दैनिक, 15 त्रि/द्वि-साप्ताहिक, 3,377 साप्ताहिक, 933 पाक्षिक, 2,089 मासिक, 219 त्रैमासिक, 33 वार्षिक तथा 197 अन्य पत्रिकाएँ शामिल हैं (तालिका 9.11क)।

9.12.2 कुल 7,853 पंजीकृत पत्रिकाओं में से 2,533 पत्रिकाओं ने वर्ष 2023-24 के लिए अपने वार्षिक विवरण प्रस्तुत किए। इनमें 557 दैनिक, 1,278 साप्ताहिक, 350



मासिक, 299 पाक्षिक, 21 त्रैमासिक, 3 वार्षिक तथा 25 अन्य पत्रिकाएँ शामिल हैं (तालिका 9.12 ख)।

साथ शीर्ष स्थान पर रहीं। हिंदी तथा अंग्रेज़ी पत्रिकाओं का प्रसार क्रमशः 25,66,669 और 13,73,186 प्रतिष्ठाँ प्रति प्रकाशन दिवस रहा (तालिका 9.12ख)।

प्रसार

9.12.3 इन 2,533 पत्रिकाओं का कुल घोषित प्रसार प्रति प्रकाशन दिवस 2,10,91,522 प्रतिष्ठाँ रहा। इसमें दैनिक पत्रिकाओं का प्रसार 1,01,22,373 प्रतिष्ठाँ तथा साप्ताहिक पत्रिकाओं का प्रसार 67,55,180 प्रतिष्ठाँ प्रति प्रकाशन दिवस रहा। भाषा के आधार पर, गुजराती पत्रिकाएँ प्रति प्रकाशन दिवस 1,63,85,891 प्रतिष्ठाँ के

प्रमुख पत्रिकाएँ

9.12.4 वर्ष 2023-24 में प्रकाशकों द्वारा दाखिल वार्षिक विवरण के अनुसार, अहमदाबाद से प्रकाशित हिंदी मासिक "ऋषि प्रसाद " का घोषित प्रसार प्रति प्रकाशन दिवस 6,04,007 प्रतिष्ठाँ रहा।

तालिका संख्या 9.11(क)

31.03.2024 तक पंजीकृत पत्रिकाओं की कुल संख्या

(भाषा और आवधिकता वार)

गुजरात

क्रम संख्या	भाषा	दैनिक	द्वि/त्रि साप्ताहिक	साप्ताहिक	पाक्षिक	मासिक	त्रैमासिक	वार्षिक	अन्य	कुल
1	बंगाली	0	0	0	0	1	0	0	0	1
2	गुजराती	808	11	3062	797	1606	113	12	115	6524
3	हिंदी	89	0	129	45	96	17	1	7	384
4	कन्नडा	0	0	0	0	1	0	0	0	1
5	मलयालम	0	0	1	1	2	0	0	0	4
6	मराठी	6	0	5	5	7	2	0	2	27
7	नेपाली	0	0	1	0	0	0	0	0	1
8	उड़िया	1	0	0	0	2	0	0	0	3
9	संस्कृत	5	0	0	0	0	3	0	0	8
10	सिंधी	4	0	19	2	16	3	0	1	45
11	तामिल	1	0	0	0	0	0	0	0	1
12	तेलुगू	1	0	0	0	1	0	0	0	2
13	उर्दू	7	0	2	2	6	1	0	0	18
14	अंग्रेज़ी	56	2	56	28	141	45	10	52	390
15	द्विभाषिक	9	1	62	38	130	24	2	13	279
16	बहुभाषी	3	1	40	15	79	11	8	7	164
17	अन्य	0	0	0	0	1	0	0	0	1
	कुल	990	15	3377	933	2089	219	33	197	7853

स्रोत: पीआरजीआई पंजीकरण डाटा



तालिका संख्या 9.11(ख)
पत्रिकाओं का प्रसार
(भाषा और आवधिकता वार)

गुजरात

क्रमांक	भाषा	दैनिक		साप्ताहिक		पाक्षिक		मासिक		त्रैमासिक		वार्षिक		अन्य		कुल	
		संख्या	औसत प्रसार	संख्या	औसत प्रसार	संख्या	औसत प्रसार	संख्या	औसत प्रसार	संख्या	औसत प्रसार	संख्या	औसत प्रसार	संख्या	औसत प्रसार	संख्या	औसत प्रसार
1	बंगाली	0	0	0	0	0	0	1	11353	0	0	0	0	0	0	1	11353
2	गुजराती	442	7437592	1184	6148598	266	1413029	256	1253115	12	15525	2	81500	12	36532	2174	16385891
3	हिंदी	62	1670787	58	96689	14	64067	34	725028	5	2860	1	1900	5	5338	179	2566669
4	कन्नडा	0	0	0	0	0	0	1	22516	0	0	0	0	0	0	1	22516
5	मराठी	6	52420	0	0	1	5500	5	242616	0	0	0	0	1	438	13	300974
6	ओरिया	0	0	0	0	0	0	2	44387	0	0	0	0	0	0	2	44387
12	संस्कृत	4	13857	0	0	0	0	0	0	0	0	0	0	0	0	4	13857
13	सिंधी	2	48925	0	0	0	0	0	0	0	0	0	0	0	0	2	48925
14	तेलुगू	1	453	0	0	0	0	1	15460	0	0	0	0	0	0	2	15913
15	उर्दू	2	20500	1	1000	0	0	2	2246	0	0	0	0	0	0	5	23746
16	अंग्रेज़ी	34	810767	20	427615	6	39739	20	80879	2	3468	0	0	4	10718	86	1373186
17	भाषाई	3	61422	9	55111	11	40813	17	56559	2	4950	0	0	1	250	43	219105
18	बहुभाषी	1	5650	6	26167	1	1000	11	30883	0	0	0	0	2	1300	21	65000
	कुल	557	10122373	1278	6755180	299	1564148	350	2485042	21	26803	3	83400	25	54576	2533	21091522

स्रोत: वार्षिक विवरण 2023-2024

12. हरियाणा

राजधानी : चंडीगढ़
जनसंख्या : 2,53,53,081 (2011)
साक्षरता : 76.64% (2011)

पंजीकृत पत्रिकाएँ

9.13.1 वर्ष 2023-24 के दौरान राज्य में 52 नई पत्रिकाओं का पंजीकरण किया गया। इसके फलस्वरूप पंजीकृत पत्रिकाओं की कुल संख्या बढ़कर 2,676 हो गई, जिसमें 322 दैनिक, 14 त्रि/द्वि-साप्ताहिक, 785 साप्ताहिक, 411 पाक्षिक, 766 मासिक, 160 त्रैमासिक, 98 वार्षिक तथा 120 अन्य पत्रिकाएँ शामिल हैं (तालिका 9.12 क)।

9.13.2 वर्ष 2023-24 के दौरान 393 पत्रिकाओं ने अपने वार्षिक विवरण दाखिल किए। इनमें 144 दैनिक, 101 साप्ताहिक, 97 मासिक, 43 पाक्षिक, 1 त्रैमासिक, 2 वार्षिक तथा 5 अन्य पत्रिकाएँ शामिल हैं (तालिका 9.12 ख)।

प्रसार

9.13.3 प्रसार संबंधी आंकड़े प्रस्तुत करने वाली पत्रिकाओं द्वारा घोषित कुल प्रसार प्रति प्रकाशन दिवस 44,84,417 प्रतियाँ रहा। इसमें दैनिक पत्रिकाओं का प्रसार 34,11,404 प्रतियाँ, जबकि साप्ताहिक पत्रिकाओं का प्रसार प्रति प्रकाशन दिवस 5,54,786 प्रतियाँ रहा। भाषा के आधार पर, हिंदी पत्रिकाएँ प्रति प्रकाशन दिवस 40,82,381 प्रतियों के साथ शीर्ष स्थान पर रहीं (तालिका 9.12ख)।

प्रमुख पत्रिकाएँ

9.13.4 वर्ष 2023-24 में प्रकाशकों द्वारा दाखिल वार्षिक विवरण के अनुसार, अंबाला से प्रकाशित प्रमुख हिंदी दैनिक "आज समाज" का घोषित प्रसार प्रति प्रकाशन दिवस 3,19,651 प्रतियाँ रहा।



तालिका संख्या 9.12 (क)
31.03.2024 तक पंजीकृत पत्रिकाओं की कुल संख्या
(भाषा और आवधिकता वार)

हरियाणा

क्रम संख्या	भाषा	दैनिक	द्वि/त्रि साप्ताहिक	साप्ताहिक	पाक्षिक	मासिक	त्रैमासिक	वार्षिक	अन्य	कुल
1	हिंदी	293	10	651	325	507	50	9	29	1874
2	नेपाली	0	0	2	0	0	0	0	0	2
3	पंजाबी	3	0	5	1	16	6	0	0	31
4	संस्कृत	1	0	0	0	0	1	0	0	2
5	उर्दू	6	1	54	17	24	2	0	0	104
6	अंग्रेजी	7	0	20	20	97	43	11	43	241
7	द्विभाषी	11	2	49	45	109	39	24	20	299
8	बहुभाषी	1	1	1	3	12	19	54	28	119
9	अन्य	0	0	3	0	1	0	0	0	4
	कुल	322	14	785	411	766	160	98	120	2676

स्रोत: पीआरजीआई पंजीकरण डाटा

तालिका संख्या 9.12 (ख)
पत्रिकाओं का प्रसार
(भाषा और आवधिकता वार)

हरियाणा

क्रमांक	भाषा	दैनिक		साप्ताहिक		पाक्षिक		मासिक		त्रैमासिक		वार्षिक		अन्य		कुल	
		संख्या	औसत प्रसार	संख्या	औसत प्रसार	संख्या	औसत प्रसार	संख्या	औसत प्रसार	संख्या	औसत प्रसार	संख्या	औसत प्रसार	संख्या	औसत प्रसार	संख्या	औसत प्रसार
1	हिंदी	128	3211858	90	442804	36	173393	74	251243	0	0	0	0	1	3083	329	4082381
2	पंजाबी	2	71929	0	0	0	0	0	0	0	0	0	0	0	0	2	71929
3	उर्दू	3	23100	0	0	0	0	0	0	0	0	0	0	0	0	3	23100
4	अंग्रेजी	5	43107	3	50958	1	15025	7	23213	1	889	2	720	3	229	22	134141
5	द्विभाषी	6	61410	8	61024	5	15718	16	32208	0	0	0	0	1	900	36	171260
6	अन्य	0	0	0	0	1	1606	0	0	0	0	0	0	0	0	1	1606
	कुल	144	3411404	101	554786	43	205742	97	306664	1	889	2	720	5	4212	393	4484417

स्रोत: वार्षिक विवरण 2023-2024

13. हिमाचल प्रदेश

राजधानी : शिमला
जनसंख्या : 68,56,509 (2011)
साक्षरता : 83.78% (2011)

पंजीकृत पत्रिकाएँ

9.14.1 वर्ष 2023-24 के दौरान राज्य में 05 नई पत्रिकाओं का पंजीकरण किया गया। इसके साथ पंजीकृत पत्रिकाओं की कुल संख्या बढ़कर 456 हो गई, जिसमें

46 दैनिक, 174 साप्ताहिक, 47 पाक्षिक, 97 मासिक, 43 त्रैमासिक, 26 वार्षिक तथा 23 अन्य पत्रिकाएँ शामिल हैं।

9.14.2. वर्ष 2023-24 के दौरान 95 पत्रिकाओं से वार्षिक विवरण प्राप्त हुए। इनमें 26 दैनिक, 52 साप्ताहिक, 1 पाक्षिक, 6 मासिक, 7 त्रैमासिक तथा 3 वार्षिक पत्रिकाएँ शामिल हैं (तालिका 9.13 ख)।

प्रसार

9.14.3 वर्ष 2023-24 के लिए 95 पत्रिकाओं द्वारा उपलब्ध



कराए गए आंकड़ों के अनुसार, प्रति प्रकाशन दिवस कुल घोषित प्रसार 8,25,902 प्रतियाँ रहा। इसमें दैनिक पत्रिकाओं का प्रसार 5,81,310 प्रतियाँ, जबकि साप्ताहिक पत्रिकाओं का प्रसार प्रति प्रकाशन दिवस 1,97,392 प्रतियाँ रहा। भाषा के आधार पर, हिंदी प्रेस 8,00,738 प्रतियों के साथ प्रति प्रकाशन दिवस शीर्ष स्थान पर रहा (तालिका 9.13 ख)।

प्रमुख पत्रिकाएँ

9.14.4 वर्ष 2023-24 में प्रकाशकों द्वारा दाखिल वार्षिक विवरण के अनुसार, कांगड़ा/पालमपुर से प्रकाशित हिंदी दैनिक "पंजाब केसरी" का घोषित प्रसार प्रति प्रकाशन दिवस 7,8647 प्रतियाँ रहा।

तालिका संख्या 9.13(क)

31.03.2024 तक पंजीकृत पत्रिकाओं की कुल संख्या

(भाषा और आवधिकता वार)

हिमाचल प्रदेश

क्रम संख्या	भाषा	दैनिक	द्वि/त्रि साप्ताहिक	साप्ताहिक	पाक्षिक	मासिक	त्रैमासिक	वार्षिक	अन्य	कुल
1	हिंदी	41	0	133	30	58	12	1	5	280
2	नेपाली	0	0	0	0	0	1	0	0	1
3	पंजाबी	0	0	1	0	0	1	0	0	2
4	संस्कृत	0	0	0	0	0	0	0	1	1
5	उर्दू	0	0	8	5	1	2	0	0	16
6	अंग्रेजी	5	0	21	3	19	17	8	8	81
7	द्विभाषी	0	0	7	7	14	8	4	5	45
8	बहुभाषी	0	0	4	2	3	1	12	4	26
9	अन्य	0	0	0	0	2	1	1	0	4
	कुल	46	0	174	47	97	43	26	23	456

स्रोत: पीआरजीआई पंजीकरण डाटा

तालिका संख्या 9.13(ख)

पत्रिकाओं का प्रसार

(भाषा और आवधिकता वार)

हिमाचल प्रदेश

क्रमांक	भाषा	दैनिक		साप्ताहिक		पाक्षिक		मासिक		त्रैमासिक		वार्षिक		अन्य		कुल	
		संख्या	औसत प्रसार	संख्या	औसत प्रसार	संख्या	औसत प्रसार	संख्या	औसत प्रसार	संख्या	औसत प्रसार	संख्या	औसत प्रसार	संख्या	औसत प्रसार	संख्या	औसत प्रसार
1	हिंदी	26	581310	42	179078	1	1100	3	38650	1	600	0	0	0	0	73	800738
2	अंग्रेजी	0	0	6	8165	0	0	2	4900	5	1000	3	300	0	0	16	14365
3	द्विभाषी	0	0	3	8049	0	0	1	150	1	500	0	0	0	0	5	8699
4	बहुभाषी	0	0	1	2100	0	0	0	0	0	0	0	0	0	0	1	2100
	कुल	26	581310	52	197392	1	1100	6	43700	7	2100	3	300	0	0	95	825902

स्रोत: वार्षिक विवरण 2023-2024



14. झारखंड

सर्वाधिक रही, जो 147 थी (तालिका 9.14 ख)।

राजधानी : रांची
जनसंख्या : 3,29,66,238 (2011)
साक्षरता : 67.63% (2011)

प्रसार

पंजीकृत पत्रिकाएँ

9.15.1. वर्ष 2023-24 के दौरान 27 नई पत्रिकाओं का पंजीकरण किया गया। इसके साथ ही झारखंड में पंजीकृत पत्रिकाओं की कुल संख्या बढ़कर 668 हो गई, जिसमें 188 दैनिक, 1 द्वि/त्रि-साप्ताहिक, 158 साप्ताहिक, 72 पाक्षिक, 171 मासिक, 52 त्रैमासिक, 5 वार्षिक तथा 21 अन्य पत्रिकाएँ शामिल हैं (तालिका 9.14 क)।

9.15.2 वर्ष 2023-24 के लिए 224 पंजीकृत पत्रिकाओं ने अपने वार्षिक विवरण प्रस्तुत किए। इनमें मुख्य रूप से 139 दैनिक, 35 साप्ताहिक, 6 पाक्षिक, 39 मासिक, 4 त्रैमासिक तथा 1 अन्य पत्रिका शामिल थी। भाषा के आधार पर हिंदी में प्रकाशित पत्रिकाओं की संख्या

9.15.3 वर्ष 2023-24 के लिए 224 पत्रिकाओं द्वारा दाखिल वार्षिक विवरणों के अनुसार, प्रति प्रकाशन दिवस कुल घोषित प्रसार 69,94,087 प्रतियाँ रहा। इसमें दैनिक पत्रिकाएँ 61,36,995 प्रतियों के साथ अग्रणी रहीं। भाषा-वार प्रसार में हिंदी पत्रिकाएँ 44,52,122 प्रतियों के साथ सबसे आगे रहीं, इसके बाद उर्दू की 17,30,551 तथा अंग्रेज़ी की 4,83,511 प्रतियाँ प्रति प्रकाशन दिवस रहीं (तालिका 9.14 ख)।

प्रमुख पत्रिका

9.15.4 वर्ष 2023-24 में प्रकाशकों द्वारा दाखिल वार्षिक विवरण के अनुसार, रांची से प्रकाशित उर्दू दैनिक "क्रौमी तंज़ीम" का घोषित प्रसार प्रति प्रकाशन दिवस 1,49,650 प्रतियाँ रहा, जो राज्य की अग्रणी पत्रिका रही।

तालिका संख्या 9.14 (क)

31.03.2024 तक पंजीकृत पत्रिकाओं की कुल संख्या

(भाषा और आवधिकता वार)

झारखंड

क्रम संख्या	भाषा	दैनिक	द्वि/त्रि साप्ताहिक	साप्ताहिक	पाक्षिक	मासिक	त्रैमासिक	वार्षिक	अन्य	कुल
1	असमिया	0	0	0	0	1	0	0	0	1
2	बंगाली	3	0	0	1	3	3	0	0	10
3	हिंदी	107	0	120	56	124	26	1	4	438
4	मैथिली	0	0	0	0	1	0	0	0	1
5	उड़िया	0	0	0	0	2	0	0	0	2
6	पंजाबी	0	0	0	0	1	0	0	0	1
7	संस्कृत	0	0	1	0	0	0	0	0	1
8	संथाली	2	0	0	1	2	1	0	1	7
9	उर्दू	44	0	5	4	4	2	1	0	60
10	अंग्रेज़ी	23	1	21	2	14	6	0	10	77
11	द्विभाषी	6	0	8	4	12	8	2	4	44
12	बहुभाषी	1	0	3	4	2	1	1	2	14
13	अन्य	2	0	0	0	5	5	0	0	12
	कुल	188	1	158	72	171	52	5	21	668

स्रोत: पीआरजीआई पंजीकरण डाटा



तालिका संख्या 9.14 (ख)

पत्रिकाओं का प्रसार

(भाषा और आवधिकता वार)

झारखंड

क्रमांक	भाषा	दैनिक		साप्ताहिक		पाक्षिक		मासिक		त्रैमासिक		वार्षिक		अन्य		कुल	
		संख्या	औसत प्रसार	संख्या	औसत प्रसार	संख्या	औसत प्रसार	संख्या	औसत प्रसार	संख्या	औसत प्रसार	संख्या	औसत प्रसार	संख्या	औसत प्रसार	संख्या	औसत प्रसार
1	बंगाली	2	66466	0	0	0	0	1	56368	1	187	0	0	0	0	4	123021
2	हिंदी	83	3796212	26	336798	4	21800	32	264912	2	32400	0	0	0	0	147	4452122
3	उर्दू	37	1730551	0	0	0	0	0	0	0	0	0	0	0	0	37	1730551
4	अंग्रेजी	14	407171	8	61193	1	1500	3	5547	0	0	0	0	1	8100	27	483511
5	द्विभाषी	3	136595	1	19000	1	200	1	2000	1	24878	0	0	0	0	7	182673
6	बहुभाषी	0	0	0	0	0	0	0	0	0	0	0	0	0	0	0	0
	अन्य	0	0	0	0	0	0	2	22209	0	0	0	0	0	0	2	22209
	कुल	139	6136995	35	416991	6	23500	39	351036	4	57465	0	0	1	8100	224	6994087

स्रोत: वार्षिक विवरण 2023-2024

15. जम्मू एवं कश्मीर

प्रसार

पंजीकृत पत्रिकाएँ

9.16.1 वर्ष 2023-24 के दौरान राज्य में 20 नई पत्रिकाओं का पंजीकरण किया गया। इसके फलस्वरूप राज्य में पंजीकृत पत्रिकाओं की कुल संख्या बढ़कर 1,278 हो गई, जिनमें 423 दैनिक, 4 त्रि/द्वि-साप्ताहिक, 545 साप्ताहिक, 81 पाक्षिक, 156 मासिक, 31 त्रैमासिक, 10 वार्षिक तथा 28 अन्य पत्रिकाएँ शामिल हैं (तालिका 9.15 क)।

9.16.2 वर्ष 2023-24 के लिए कुल 431 पत्रिकाओं ने अपने वार्षिक विवरण प्रस्तुत किए। इनमें 245 दैनिक, 147 साप्ताहिक, 11 पाक्षिक, 25 मासिक तथा 3 अन्य पत्रिकाएँ शामिल थीं। भाषा-वार स्थिति में 212 अंग्रेज़ी तथा 121 उर्दू पत्रिकाओं के साथ क्रमशः प्रथम और द्वितीय स्थान पर रहीं, जबकि 56 पत्रिकाएँ हिंदी में प्रकाशित की गईं (तालिका 9.15 ख)।

9.16.3 वर्ष 2023-24 के लिए 431 पत्रिकाओं से प्राप्त आँकड़ों के अनुसार, प्रति प्रकाशन दिवस कुल घोषित प्रसार 60,75,536 प्रतियाँ रहा। इनमें दैनिक पत्रिकाओं का योगदान 55,41,171 प्रतियाँ रहा, जिसके बाद साप्ताहिक पत्रिकाओं का प्रसार 4,27,899 प्रतियाँ प्रति प्रकाशन दिवस रहा। भाषा-वार प्रसार में अंग्रेज़ी प्रेस ने 35,66,193 प्रतियों के साथ सर्वोच्च स्थान प्राप्त किया, इसके बाद उर्दू पत्रिकाओं का प्रसार 16,75,422 प्रतियाँ प्रति प्रकाशन दिवस रहा (तालिका 9.15ख)।

प्रमुख पत्रिका

9.16.4 वर्ष 2023-24 में प्रकाशकों द्वारा दाखिल वार्षिक विवरण के अनुसार, दैनिक पत्रिकाओं में जम्मू से प्रकाशित अंग्रेज़ी दैनिक "एक्सेल्सियर" का घोषित प्रसार प्रति प्रकाशन दिवस 3,37,320 प्रतियाँ रहा।



तालिका संख्या 9.15 (क)
31.03.2024 तक पंजीकृत पत्रिकाओं की कुल संख्या
(भाषा और आवधिकता वार)

जम्मू और कश्मीर

क्रम संख्या	भाषा	दैनिक	द्वि/त्रि साप्ताहिक	साप्ताहिक	पाक्षिक	मासिक	त्रैमासिक	वार्षिक	अन्य	कुल
1	डोगरी	1	0	3	0	0	3	0	0	7
2	हिंदी	53	0	39	14	21	2	0	2	131
3	कश्मीरी	3	0	4	0	1	1	0	1	10
4	पंजाबी	0	0	0	0	3	1	0	0	4
5	संस्कृत	0	0	0	0	1	0	0	0	1
6	उर्दू	135	3	255	19	35	5	2	2	456
7	अंग्रेज़ी	207	1	189	42	76	17	4	16	552
8	द्विभाषी	23	0	47	5	16	1	1	4	97
9	बहुभाषी	1	0	8	1	3	1	3	3	20
	कुल	423	4	545	81	156	31	10	28	1278

स्रोत: पीआरजीआई पंजीकरण डाटा

तालिका संख्या 9.15 (ख)
पत्रिकाओं का प्रसार
(भाषा और आवधिकता वार)

जम्मू और कश्मीर

क्रमांक	भाषा	दैनिक		साप्ताहिक		पाक्षिक		मासिक		त्रैमासिक		वार्षिक		अन्य		कुल	
		संख्या	औसत प्रसार	संख्या	औसत प्रसार	संख्या	औसत प्रसार	संख्या	औसत प्रसार	संख्या	औसत प्रसार	संख्या	औसत प्रसार	संख्या	औसत प्रसार	संख्या	औसत प्रसार
1	हिंदी	34	482108	14	31510	4	10700	4	9625	0	0	0	0	0	0	56	533943
2	कश्मीरी	2	19668	1	5450	0	0	0	0	0	0	0	0	0	0	3	25118
3	उर्दू	71	1558431	48	112991	1	2500	1	1500	0	0	0	0	0	0	121	1675422
4	अंग्रेज़ी	125	3281515	63	211454	5	13600	18	59324	0	0	0	0	1	300	212	3566193
5	द्विभाषी	12	193449	21	66494	0	0	2	2450	0	0	0	0	2	3667	37	266060
6	बहुभाषी	1	6000	0	0	1	2800	0	0	0	0	0	0	0	0	2	8800
	कुल	245	5541171	147	427899	11	29600	25	72899	0	0	0	0	3	3967	431	6075536

स्रोत: वार्षिक विवरण 2023-2024

16. कर्नाटक

राजधानी : बेंगलुरु
जनसंख्या : 6,11,30,704 (2011)
साक्षरता : 75.60% (2011)

पंजीकृत पत्रिकाएँ

9.17.1. वर्ष 2023-24 के दौरान राज्य में 198 नई पत्रिकाओं को पंजीकृत पत्रिकाओं की सूची में जोड़ा गया। इसके साथ ही पंजीकृत पत्रिकाओं की कुल संख्या बढ़कर 8,503 हो गई, जिनमें 1,629 दैनिक, 16 त्रि/द्वि-साप्ताहिक, 1,531 साप्ताहिक, 1,306 पाक्षिक, 3,476



मासिक, 322 त्रैमासिक, 31 वार्षिक तथा 192 अन्य पत्रिकाएँ शामिल हैं (तालिका 9.16 क)।

9.17.2 कुल 8,503 पंजीकृत पत्रिकाओं में से केवल 1,748 पत्रिकाओं ने वर्ष 2023-24 के लिए अपने वार्षिक विवरण प्रस्तुत किए। इनमें 939 दैनिक, 188 साप्ताहिक, 188 पाक्षिक, 403 मासिक, 15 त्रैमासिक, 3 वार्षिक तथा 12 अन्य पत्रिकाएँ शामिल थीं (तालिका 9.16 ख)।

प्रसार

9.17.3 वर्ष 2023-24 के लिए 1,748 पत्रिकाओं से प्राप्त आँकड़ों के अनुसार, प्रति प्रकाशन दिवस कुल घोषित प्रसार 1,11,84,467 प्रतियाँ रहा। इसमें दैनिक पत्रिकाओं का योगदान 75,66,311 प्रतियाँ रहा,

इसके बाद मासिक पत्रिकाओं का 16,68,901 प्रतियाँ, साप्ताहिक पत्रिकाओं का 16,08,547 प्रतियाँ, पाक्षिक पत्रिकाओं का 2,65,363 प्रतियाँ, त्रैमासिक पत्रिकाओं का 37,141 प्रतियाँ, वार्षिक पत्रिकाओं का 11,800 प्रतियाँ तथा अन्य पत्रिकाओं का 26,404 प्रतियाँ प्रति प्रकाशन दिवस रहा। कन्नड़ भाषा की पत्रिकाओं ने 71,30,577 प्रतियों का प्रसार दावा किया, जबकि अंग्रेज़ी पत्रिकाओं का प्रसार 25,06,020 प्रतियाँ रहा (तालिका 9.16 ख)।

प्रमुख पत्रिका

9.17.4 वर्ष 2023-24 में प्रकाशकों द्वारा प्रस्तुत वार्षिक विवरण के अनुसार, दक्षिण कन्नड़ से प्रकाशित द्विभाषी मासिक पत्रिका "निरंतर प्रगति" का घोषित प्रसार प्रति प्रकाशन दिवस 8,84,600 प्रतियाँ रहा।

तालिका संख्या 9.16 (क)

31.03.2024 तक पंजीकृत पत्रिकाओं की कुल संख्या
(भाषा और आवधिकता वार)

कर्नाटक

क्रम संख्या	भाषा	दैनिक	द्वि/त्रि साप्ताहिक	साप्ताहिक	पाक्षिक	मासिक	त्रैमासिक	वार्षिक	अन्य	कुल
1	बंगाली	0	0	0	0	1	0	0	0	1
2	गुजराती	0	0	2	0	3	0	0	0	5
3	हिंदी	26	0	20	15	22	7	1	1	92
4	कन्नडा	1368	6	1152	1084	2592	108	5	61	6376
5	कोंकणी	0	0	3	2	20	3	0	1	29
6	मलयालम	6	0	4	2	10	2	1	0	25
7	मणिपुरी	0	0	2	0	0	0	0	0	2
8	मराठी	11	0	13	3	9	2	1	1	40
9	पंजाबी	0	0	1	0	0	0	0	0	1
10	संस्कृत	1	0	1	0	3	0	0	0	5
11	सिंधी	0	0	0	0	1	0	0	0	1
12	तामिल	10	0	13	8	28	3	0	1	63
13	तेलुगू	4	0	3	3	11	2	0	1	24
14	उर्दू	71	2	89	18	39	5	0	4	228
15	अंग्रेज़ी	103	8	151	91	429	128	16	101	1027
16	द्विभाषी	26	0	69	69	251	43	1	16	475
17	बहुभाषी	1	0	5	8	42	13	6	4	79
18	अन्य	2	0	3	3	15	6	0	1	30
	कुल	1629	16	1531	1306	3476	322	31	192	8503

स्रोत: पीआरजीआई पंजीकरण डाटा



तालिका संख्या 9.16 (ख)

स्रोत: पत्रिकाओं का प्रसार

(भाषा और आवधिकता-वार)

कर्नाटक

क्रमांक	भाषा	दैनिक		साप्ताहिक		पाक्षिक		मासिक		त्रैमासिक		वार्षिक		अन्य		कुल	
		संख्या	औसत प्रसार	संख्या	औसत प्रसार	संख्या	औसत प्रसार	संख्या	औसत प्रसार	संख्या	औसत प्रसार	संख्या	औसत प्रसार	संख्या	औसत प्रसार	संख्या	औसत प्रसार
1	हिंदी	9	49848	1	1000	3	6537	1	1625	1	1000	0	0	0	0	15	60010
2	कन्नड	854	5819194	146	386453	175	242334	327	652321	9	17275	1	9000	3	4000	1515	7130577
3	कोंकणी	0	0	0	0	0	0	1	6969	0	0	0	0	0	0	1	6969
4	मलयालम	2	20424	0	0	0	0	0	0	0	0	0	0	0	0	2	20424
5	मराठी	5	51805	2	2500	0	0	0	0	0	0	0	0	0	0	7	54305
6	तामिल	4	44600	1	1900	0	0	2	1724	0	0	0	0	0	0	7	48224
7	तेलुगू	2	20869	0	0	0	0	0	0	0	0	0	0	0	0	2	20869
8	उर्दू	15	283293	2	46643	1	1800	3	1900	0	0	0	0	0	0	21	333636
9	अंग्रेज़ी	39	1258646	29	1162576	2	4900	39	43661	3	15966	0	0	6	20271	118	2506020
10	द्विभाषी	9	17632	6	6225	4	5600	28	957813	2	2900	2	2800	3	2133	54	995103
11	बहुभाषी	0	0	1	1250	3	4192	2	2888	0	0	0	0	0	0	6	8330
	कुल	939	7566311	188	1608547	188	265363	403	1668901	15	37141	3	11800	12	26404	1748	11184467

स्रोत: वार्षिक विवरण 2023-2024

17. केरल

प्रसार

राजधानी : तिरुवनंतपुरम

जनसंख्या : 3,33,87,677 (जनगणना 2011)

साक्षरता दर : 93.91% (2011)

पंजीकृत पत्रिकाएँ

9.18.1 वर्ष 2023-24 के दौरान 13 नई पत्रिकाओं का पंजीकरण किया गया। 2023-24 के अंत तक पंजीकृत पत्रिकाओं की कुल संख्या 4,593 हो गई, जिनमें 468 दैनिक, 18 त्रि/द्वि - साप्ताहिक, 444 साप्ताहिक, 366 पाक्षिक, 2,561 मासिक, 340 त्रैमासिक, 177 वार्षिक और 219 अन्य पत्रिकाएँ शामिल हैं (तालिका 9.17 क)।

9.18.2 कुल 400 वार्षिक विवरण प्राप्त हुए, जिनमें 113 दैनिक, 43 साप्ताहिक, 19 पाक्षिक, 188 मासिक, 18 त्रैमासिक, 13 वार्षिक, और 06 अन्य शामिल हैं। (तालिका 9.17 ख)

9.18.3 वर्ष 2023-24 के दौरान 400 पत्रिकाओं ने प्रति प्रकाशन दिवस 97,31, 067 प्रतियों के कुल प्रसार का दावा किया। इनमें दैनिक समाचार पत्रों की संख्या 58,00,116 प्रतियाँ रही। पत्रिकाओं में 20,97,563 प्रतियों के साथ मासिक पत्रिकाओं का प्रसार सबसे अधिक रहा, जिसके बाद 11,26,671 प्रतियों के साथ साप्ताहिक पत्रिकाओं का स्थान रहा। रिपोर्टिंग वर्ष के दौरान मलयालम भाषा की पत्रिकाओं का प्रसार सबसे अधिक रहा, जो 88,58,060 प्रतियाँ था। (तालिका 9.17 ग)

प्रमुख पत्रिकाएँ

9.18.4 वर्ष 2023-24 के लिए प्रकाशकों द्वारा प्रस्तुत वार्षिक विवरण के अनुसार, एर्नाकुलम से प्रकाशित मलयालम दैनिक "मलयाला मनोरमा" ने प्रति प्रकाशन दिवस 2,78,105 प्रतियों के प्रसार का दावा किया।



तालिका संख्या 9.17 (क)
31.03.2024 के अनुसार पंजीकृत पत्रिकाओं की कुल संख्या
(भाषा और आवधिकता वार)

केरल

क्रम संख्या	भाषा	दैनिक	द्वि/त्रि साप्ताहिक	साप्ताहिक	पाक्षिक	मासिक	त्रैमासिक	वार्षिक	अन्य	कुल
1	बांग्ला	0	0	0	0	2	0	1	0	3
2	गुजराती	0	0	0	2	1	0	0	0	3
3	हिंदी	0	0	0	1	13	5	1	0	20
4	कन्नड	2	0	1	2	10	2	0	0	17
5	कोंकणी	0	0	0	0	3	0	0	0	3
6	मलयालम	416	14	345	314	1913	151	30	90	3273
7	मराठी	0	0	0	0	3	0	0	0	3
8	हिंदी	0	0	0	0	1	0	0	0	1
9	संस्कृत	0	0	0	1	1	0	0	1	3
10	तामिल	0	0	1	0	23	1	1	0	26
11	तेलुगू	0	0	0	0	2	1	0	0	3
12	उर्दू	1	0	0	0	0	0	0	0	1
13	अंग्रेजी	33	1	46	24	243	108	22	87	564
14	द्विभाषी	15	3	46	21	306	55	43	26	515
15	बहुभाषी	1	0	5	1	37	8	79	12	143
16	अन्य	0	0	0	0	3	9	0	3	15
	कुल	468	18	444	366	2561	340	177	219	4593

स्रोत: पीआरजीआई पंजीकरण डाटा

तालिका संख्या 9.17(ख)
पत्रिकाओं का प्रसार
(भाषा और आवधिकता वार)

केरल

क्रमांक	भाषा	दैनिक		साप्ताहिक		पाक्षिक		मासिक		त्रैमासिक		वार्षिक		अन्य		कुल	
		संख्या	औसत प्रसार	संख्या	औसत प्रसार	संख्या	औसत प्रसार	संख्या	औसत प्रसार	संख्या	औसत प्रसार	संख्या	औसत प्रसार	संख्या	औसत प्रसार	संख्या	औसत प्रसार
1	बांग्ला	0	0	0	0	0	0	1	2499	0	0	1	11110	0	0	2	13609
2	गुजराती	0	0	0	0	0	0	1	2501	0	0	0	0	0	0	1	2501
3	हिंदी	0	0	0	0	0	0	7	45361	1	200	1	12010	0	0	9	57571
4	कन्नड	0	0	0	0	0	0	4	18918	0	0	0	0	0	0	4	18918
5	मलयालम	100	5720534	28	975122	15	363884	120	1648673	6	37725	7	73664	3	38458	279	8858060
6	मराठी	0	0	0	0	0	0	1	8200	0	0	0	0	0	0	1	8200
7	ओडिया	0	0	0	0	0	0	1	958	0	0	0	0	0	0	1	958
8	तामिल	0	0	0	0	0	0	5	69555	0	0	1	20285	0	0	6	89840
9	तेलुगु	0	0	0	0	0	0	2	16142	0	0	0	0	0	0	2	16142
10	अंग्रेजी	13	79582	15	151549	2	1513	27	236246	10	4279	3	111674	1	200	71	585043
11	द्विभाषी	0	0	0	0	2	26398	15	41761	1	1000	0	0	2	4317	20	73476
12	बहुभाषी	0	0	0	0	0	0	3	5307	0	0	0	0	0	0	3	5307
13	अन्य	0	0	0	0	0	0	1	1442	0	0	0	0	0	0	1	1442
	कुल	113	5800116	43	1126671	19	391795	188	2097563	18	43204	13	228743	6	42975	400	9731067

स्रोत: वार्षिक विवरण 2023-24



18. लक्षद्वीप

राजधानी : कवरत्ती
जनसंख्या : 64,429 (2011)
साक्षरता : 92.28% (2011)

9.19. वर्ष 2023-24 के दौरान केंद्र शासित प्रदेश में किसी भी नई नियतकालिक पत्रिका के पंजीकृत न होने की सूचना प्राप्त हुई है। अतः पंजीकृत नियतकालिक पत्रिकाओं की संख्या 7 रही, जिनमें 6 मलयालम और 1 द्विभाषी शामिल हैं। इनके द्वारा प्रसार से संबंधित कोई विवरण उपलब्ध नहीं कराया गया।

तालिका संख्या 9.18 (क)
31.03.2024 के अनुसार पंजीकृत पत्रिकाओं की कुल संख्या
(भाषा और आवधिकता वार)

लक्षद्वीप

क्रम संख्या	भाषा	दैनिक	द्वि/त्रि साप्ताहिक	साप्ताहिक	पाक्षिक	मासिक	त्रैमासिक	वार्षिक	अन्य	कुल
1	मलयालम	0	0	2	2	1	1	0	0	6
2	द्विभाषी	0	0	1	0	0	0	0	0	1
	कुल	0	0	3	2	1	1	0	0	7

स्रोत: पीआरजीआई पंजीकरण डाटा

तालिका संख्या 9.18 (ख)
पत्रिकाओं का प्रसार
(भाषा और आवधिकता)

लक्षद्वीप

क्रमांक	भाषा	दैनिक		साप्ताहिक		पाक्षिक		मासिक		त्रैमासिक		वार्षिक		अन्य		कुल	
		संख्या	औसत प्रसार	संख्या	औसत प्रसार	संख्या	औसत प्रसार	संख्या	औसत प्रसार	संख्या	औसत प्रसार	संख्या	औसत प्रसार	संख्या	औसत प्रसार	संख्या	औसत प्रसार
	कुल	0	0	0	0	0	0	0	0	0	0	0	0	0	0	0	0

स्रोत: वार्षिक विवरण 2023-2024

19. लद्दाख

9.20.1. वर्ष 2023-24 के दौरान कुल 3 नई पत्रिकाएँ पंजीकृत की गईं। वर्ष 2023-24 के अंत तक पंजीकृत पत्रिकाओं की कुल संख्या बढ़कर 10 हो गई, जिनमें 4 दैनिक, 2 साप्ताहिक, 1 पाक्षिक, 1 मासिक तथा 2 अन्य शामिल हैं। (तालिका 9.19 क)

9.20.2. इसमें पंजीकृत सभी पत्रिकाओं में से केवल 3 दैनिक 3 समाचारपत्रों ने अपना वार्षिक विवरण प्रस्तुत किया है तथा वर्ष 2023-24 के लिए प्रति प्रकाशन दिवस कुल प्रसार 40,666 प्रतिष्ठा होने का दावा किया है। (तालिका 9.19 ख)

तालिका संख्या 9.19(क)
31.03.2024 के अनुसार पंजीकृत पत्रिकाओं की कुल संख्या
(भाषा और आवधिकता वार)

लद्दाख

क्रम संख्या	भाषा	दैनिक	द्वि/त्रि साप्ताहिक	साप्ताहिक	पाक्षिक	मासिक	त्रैमासिक	वार्षिक	अन्य	कुल
1	अंग्रेजी	2	0	0	1	1	0	0	1	5
2	द्विभाषी	2	0	2	0	0	0	0	0	4
3	बहुभाषी	0	0	0	0	0	0	0	1	1
	कुल	4	0	2	1	1	0	0	2	10

स्रोत: पीआरजीआई पंजीकरण डाटा



तालिका संख्या 9.19 (ख)

पत्रिकाओं का प्रसार

(भाषा और आवधिकता वार)

लक्षात्

क्रमांक	भाषा	दैनिक		साप्ताहिक		पाक्षिक		मासिक		त्रैमासिक		वार्षिक		अन्य		कुल	
		संख्या	औसत प्रसार	संख्या	औसत प्रसार	संख्या	औसत प्रसार	संख्या	औसत प्रसार	संख्या	औसत प्रसार	संख्या	औसत प्रसार	संख्या	औसत प्रसार	संख्या	औसत प्रसार
1	अंग्रेजी	2	21666	0	0	0	0	0	0	0	0	0	0	0	0	2	21666
2	द्विभाषी	1	19000	0	0	0	0	0	0	0	0	0	0	0	0	1	19000
	कुल	3	40666	0	0	0	0	0	0	0	0	0	0	0	0	3	40666

स्रोत: वार्षिक विवरण 2023-2024

20. महाराष्ट्र

प्रसार

राजधानी : मुंबई
जनसंख्या : 11,23,72,972 (2011)
साक्षरता : 82.91% (2011)

पंजीकृत पत्रिकाएँ

9.21.1. वर्ष 2023-24 में कुल 487 नई पत्रिकाएँ पंजीकृत की गईं। इस प्रकार राज्य में पंजीकृत पत्रिकाओं की कुल संख्या बढ़कर 20,999 हो गई। इनमें 2,349 दैनिक; 62 त्रि /द्विसाप्ताहिक; 9,276 साप्ताहिक; 1,393 पाक्षिक; 5,299 मासिक; 1,300 त्रैमासिक; 560 वार्षिक; तथा 760 अन्य शामिल हैं। (तालिका 9.20 क)

9.21.2. महाराष्ट्र राज्य से वर्ष 2023-24 के लिए कुल 4,557 पत्रिकाओं ने अपने वार्षिक विवरण प्रस्तुत किए। इनमें 1,031 दैनिक, 2,548 साप्ताहिक, 148 पाक्षिक, 594 मासिक, 83 त्रैमासिक, 70 वार्षिक तथा 83 अन्य शामिल हैं।

भाषा के अनुसार, मराठी पत्रिकाओं से 2,922 हिंदी से 608 तथा अंग्रेजी से 464 वार्षिक विवरण प्राप्त हुए। (तालिका 9.20 ख)

9.21.3. उपर्युक्त 4,557 पत्रिकाओं ने वर्ष 2023-24 में प्रति प्रकाशन दिवस कुल प्रसार 4,67,29,885 प्रतियाँ होने का दावा किया है। दैनिक समाचारपत्रों का प्रति प्रकाशन दिवस प्रसार 2,36,20,839 प्रतियों के साथ सर्वाधिक रहा। पत्रिकाओं की श्रेणी में, साप्ताहिक पत्रिकाओं का प्रसार 1,21,12,386 प्रतियों के साथ सर्वाधिक रहा, इसके बाद मासिक पत्रिकाओं का 18,22,100 प्रतियाँ तथा पाक्षिक पत्रिकाओं का 14,54,426 प्रतियाँ प्रति प्रकाशन दिवस रहा। भाषा के अनुसार, मराठी पत्रिकाएँ 2,92,29,599 प्रतियों के साथ प्रसार में अग्रणी रहीं, जिनके बाद हिंदी पत्रिकाएँ 65,69,333 प्रतियों के प्रति प्रकाशन दिवस के प्रसार के साथ रहीं। (तालिका 9.20 ख)।

प्रमुख पत्रिकाएँ

9.21.4. वर्ष 2023-24 में प्रकाशकों द्वारा प्रस्तुत वार्षिक विवरण के अनुसार, मुंबई से प्रकाशित मराठी वार्षिक पत्रिका "कालनिर्णय" ने प्रति प्रकाशन दिवस 56,29,751 प्रतियों के प्रसार का दावा किया है।



तालिका संख्या 9.20 (क)
31.03.2024 की स्थिति के अनुसार पंजीकृत पत्रिकाओं की संख्या
(भाषा और आवधिकता वार)

महाराष्ट्र

क्रम संख्या	भाषा	दैनिक	द्वि/त्रि साप्ताहिक	साप्ताहिक	पाक्षिक	मासिक	त्रैमासिक	वार्षिक	अन्य	कुल
1	असमिया	0	0	0	0	2	0	0	0	2
2	बांग्ला	1	0	3	4	7	2	1	1	19
3	डोगरी	0	0	0	0	1	0	0	0	1
4	गुजराती	32	4	94	38	295	38	16	18	535
5	हिंदी	314	6	1242	228	618	97	46	38	2589
6	कन्नडा	4	0	3	4	21	6	2	5	45
7	कोंकणी	0	0	9	1	3	1	0	1	15
8	मैथिली	0	0	0	0	1	1	0	0	2
9	मलयालम	5	0	26	7	28	2	1	2	71
10	मणिपुरी	0	0	0	0	0	0	0	1	1
11	मराठी	1569	20	6136	630	1870	296	225	124	10870
12	नेपाली	2	0	2	0	5	2	0	0	11
13	उड़िया	0	0	1	1	1	0	0	1	4
14	पंजाबी	0	0	5	3	7	1	0	1	17
15	संस्कृत	1	0	2	1	3	3	1	1	12
16	संथाली	0	0	0	0	1	0	0	0	1
17	सिंधी	7	1	23	3	34	4	1	1	74
18	तामिल	7	0	5	8	29	2	2	2	55
19	तेलुगू	1	0	0	3	13	2	2	0	21
20	उर्दू	100	4	250	49	144	18	8	8	581
21	अंग्रेज़ी	126	14	529	290	1605	654	163	465	3846
22	द्विभाषी	151	10	761	81	393	104	23	59	1582
23	बहुभाषी	29	3	181	37	206	67	59	29	611
24	अन्य	0	0	4	5	12	0	10	3	34
	कुल	2349	62	9276	1393	5299	1300	560	760	20999

स्रोत: पीआरजीआई पंजीकरण डाटा



स्रोत: AI Generated



तालिका संख्या 9.20 (ख)
पत्रिकाओं का प्रसार
(भाषा और आवधिकता वार)

महाराष्ट्र

क्रमांक	भाषा	दैनिक		साप्ताहिक		पाक्षिक		मासिक		त्रैमासिक		वार्षिक		अन्य		कुल	
		संख्या	औसत प्रसार	संख्या	औसत प्रसार	संख्या	औसत प्रसार	संख्या	औसत प्रसार	संख्या	औसत प्रसार	संख्या	औसत प्रसार	संख्या	औसत प्रसार	संख्या	औसत प्रसार
1	गुजराती	8	197805	16	98118	2	11000	38	224049	1	1500	3	180929	5	11279	73	724680
2	हिंदी	135	3973045	323	1465790	33	31847	98	159025	7	7410	7	903741	5	28475	608	6569333
3	कन्नड	2	7473	0	0	0	0	4	9250	1	500	1	86450	1	663	9	104336
4	कोंकणी	0	0	1	1000	0	0	0	0	0	0	0	0	0	0	1	1000
5	मलयालम	2	81803	0	0	0	0	0	0	0	0	0	0	0	0	2	81803
6	मराठी	722	14936537	1819	7160793	80	321669	225	743011	21	28665	41	6000431	14	38493	2922	29229599
7	नेपाली	0	0	1	100	0	0	1	1954	0	0	0	0	0	0	2	2054
8	उड़िया	0	0	0	0	1	16658	0	0	0	0	0	0	0	0	1	16658
9	सिंधी	2	39380	0	0	1	1518	1	471	0	0	0	0	0	0	4	41369
10	तमिल	2	16950	1	1500	0	0	2	1300	0	0	1	26615	0	0	6	46365
11	तेलुगू	0	0	0	0	0	0	1	28838	0	0	1	34062	0	0	2	62900
12	उर्दू	43	373671	31	157314	0	0	7	6950	0	0	1	1000	1	3100	83	542035
13	अंग्रेज़ी	58	2669536	110	2177020	24	1054455	159	361024	46	32197	14	230827	53	86107	464	6611166
14	द्विभाषी	50	1191089	210	871053	7	17279	39	255269	6	7820	0	0	2	70	314	2342580
15	बहुभाषी	7	133550	36	179698	0	0	19	30959	1	500	1	100	2	9200	66	354007
	कुल	1031	23620839	2548	12112386	148	1454426	594	1822100	83	78592	70	7464155	83	177387	4557	46729885

स्रोत: वार्षिक विवरण 2023-2024

21. मणिपुर

प्रसार

राजधानी : इम्फाल
जनसंख्या : 27,21,756 (2011)
साक्षरता : 79.85% (2011)

पंजीकृत पत्रिकाएँ

9.22.1. वर्ष 2023-24 में कुल 2 नई पत्रिकाएँ पंजीकृत की गईं। इस प्रकार राज्य में पंजीकृत पत्रिकाओं की कुल संख्या बढ़कर 259 हो गई। इनमें 78 दैनिक; 2 त्रि/द्वि साप्ताहिक; 24 साप्ताहिक; 18 पाक्षिक; 73 मासिक; 9 त्रैमासिक; 38 वार्षिक; तथा 17 अन्य शामिल हैं। (तालिका 9.21 क)

9.22.2. वर्ष 2023-24 के लिए केवल 10 दैनिक पत्रिकाओं एवं 03 मासिक पत्रिकाओं ने अपने वार्षिक विवरण प्रस्तुत किए। (तालिका 9.21ख)

9.22.3. 13 पत्रिकाओं द्वारा उपलब्ध कराए गए प्रसार आँकड़ों के अनुसार, वर्ष 2023-24 में प्रति प्रकाशन दिवस कुल प्रसार 1,83,780 प्रतियाँ रहा। भाषा के अनुसार, मणिपुरी पत्रिकाओं ने 1,34,656 प्रतियों का प्रसार दर्शाया, इसके बाद अंग्रेज़ी पत्रिकाओं का प्रति प्रकाशन दिवस प्रसार 47,999 प्रतियाँ रहा। (तालिका 9.21 ख)

प्रमुख पत्रिकाएँ

9.22.4. वर्ष 2023-24 में प्रकाशकों द्वारा प्रस्तुत वार्षिक विवरण के अनुसार, इम्फाल पश्चिम से प्रकाशित मणिपुरी दैनिक "द सांगाई एक्सप्रेस" ने प्रति प्रकाशन दिवस 40,555 प्रतियों के प्रसार का दावा किया है।



तालिका संख्या 9.21(क)
31.03.2024 के अनुसार पंजीकृत पत्रिकाओं की कुल संख्या
(भाषा और आवधिकता वार)

मणिपुर

क्रम संख्या	भाषा	दैनिक	द्वि/त्रि साप्ताहिक	साप्ताहिक	पाक्षिक	मासिक	त्रैमासिक	वार्षिक	अन्य	कुल
1	बांग्ला	0	0	0	0	1	0	0	0	1
2	हिंदी	2	0	0	0	2	0	0	0	4
3	मणिपुरी	23	0	5	6	19	5	0	5	63
4	अंग्रेजी	18	0	4	1	5	2	5	3	38
5	द्विभाषी	17	0	11	5	13	0	1	2	49
6	बहुभाषी	7	0	1	1	6	0	32	3	50
7	अन्य	11	2	3	5	27	2	0	4	54
	कुल	78	2	24	18	73	9	38	17	259

स्रोत: पीआरजीआई पंजीकरण डाटा

तालिका संख्या 9.21(ख)
पत्रिकाओं का प्रसार
(भाषा और आवधिकता वार)

मणिपुर

क्रमांक	भाषा	दैनिक		साप्ताहिक		पाक्षिक		मासिक		त्रैमासिक		वार्षिक		अन्य		कुल	
		संख्या	औसत प्रसार	संख्या	औसत प्रसार	संख्या	औसत प्रसार	संख्या	औसत प्रसार	संख्या	औसत प्रसार	संख्या	औसत प्रसार	संख्या	औसत प्रसार	संख्या	औसत प्रसार
1	मणिपुरी	6	134656	0	0	0	0	0	0	0	0	0	0	0	0	6	134656
2	अंग्रेजी	4	47341	0	0	0	0	1	658	0	0	0	0	0	0	5	47999
3	अन्य	0	0	0	0	0	0	2	1125	0	0	0	0	0	0	2	1125
	कुल	10	181997	0	0	0	0	3	1783	0	0	0	0	0	0	13	183780

स्रोत: वार्षिक विवरण 2023-2024

22. मेघालय

राजधानी : शिलांग
जनसंख्या : 29,64,007 (2011)
साक्षरता : 75.48% (2011)

2023-24 के लिए अपने वार्षिक विवरण प्रस्तुत किए।
(तालिका 9.22ख)

प्रसार

पंजीकृत पत्रिकाएँ

- 9.23.1. वर्ष 2023-24 के दौरान मेघालय से कोई भी नई पत्रिका पंजीकृत नहीं की गई। इस प्रकार पंजीकृत पत्रिकाओं की कुल संख्या 119 ही रही, जिनमें 24 दैनिक; 1 त्रि/द्वि साप्ताहिक; 36 साप्ताहिक; 14 पाक्षिक; 21 मासिक; 13 त्रैमासिक; 3 वार्षिक; तथा 7 अन्य शामिल हैं। (तालिका 9.22क)
- 9.23.2. मेघालय राज्य की सभी पंजीकृत पत्रिकाओं में से केवल दैनिक आवृत्ति वाली 9 पत्रिकाओं ने वर्ष

- 9.23.3. वर्ष 2023-24 के लिए केवल 9 दैनिक पत्रिकाओं ने अपने प्रसार संबंधी आँकड़े प्रस्तुत किए, जिनके अनुसार प्रति प्रकाशन दिवस कुल प्रसार 1,45,267 प्रतियाँ रहा। (तालिका 9.22 ख)

प्रमुख पत्रिकाएँ

- 9.23.4. वर्ष 2023-24 में प्रकाशकों द्वारा प्रस्तुत वार्षिक विवरण के अनुसार, दैनिक पत्रिकाओं में से पूर्वी खासी गारो हिल्स से प्रकाशित अंग्रेजी दैनिक "मेघालय टाइम्स" ने प्रति प्रकाशन दिवस 29,800 प्रतियों के प्रसार का दावा किया है।



तालिका संख्या 9.22 (क)
31.03.2024 के अनुसार पंजीकृत पत्रिकाओं की कुल संख्या
(भाषा और आवधिकता वार)

मेघालय

क्रम संख्या	भाषा	दैनिक	द्वि/त्रि साप्ताहिक	साप्ताहिक	पाक्षिक	मासिक	त्रैमासिक	वार्षिक	अन्य	कुल
1	बांग्ला	1	0	0	0	1	0	0	0	2
2	हिंदी	3	0	0	0	1	1	0	0	5
3	नेपाली	0	0	2	1	1	0	0	0	4
4	उर्दू	1	0	0	0	0	0	0	0	1
5	अंग्रेज़ी	11	0	7	3	7	3	2	3	36
6	द्विभाषी	0	0	10	4	1	1	1	0	17
7	बहुभाषी	0	1	0	0	0	1	0	1	3
8	अन्य	8	0	17	6	10	7	0	3	51
	कुल	24	1	36	14	21	13	3	7	119

स्रोत: पीआरजीआई पंजीकरण डाटा

तालिका संख्या 9.22 (ख)
पत्रिकाओं का प्रसार
(भाषा और आवधिकता वार)

मेघालय

क्रमांक	भाषा	दैनिक		साप्ताहिक		पाक्षिक		मासिक		त्रैमासिक		वार्षिक		अन्य		कुल	
		संख्या	औसत प्रसार	संख्या	औसत प्रसार	संख्या	औसत प्रसार	संख्या	औसत प्रसार	संख्या	औसत प्रसार	संख्या	औसत प्रसार	संख्या	औसत प्रसार	संख्या	औसत प्रसार
1	हिंदी	2	15870	0	0	0	0	0	0	0	0	0	0	0	0	2	15870
2	अंग्रेज़ी	6	125337	0	0	0	0	0	0	0	0	0	0	0	0	6	125337
3	अन्य	1	4060	0	0	0	0	0	0	0	0	0	0	0	0	1	4060
	कुल	9	145267	0	0	0	0	0	0	0	0	0	0	0	9	145267	

स्रोत: वार्षिक विवरण 2023-2024

23. मिज़ोरम

राजधानी : आइज़ोल
जनसंख्या : 10,91,014 (2011)
साक्षरता : 91.58% (2011)

पंजीकृत पत्रिकाएँ

9.24.1. वर्ष 2023-24 में केवल 01 नई पत्रिका पंजीकृत की गई। इस प्रकार राज्य में पंजीकृत पत्रिकाओं की कुल संख्या बढ़कर 207 हो गई। इनमें 59 दैनिक; 15 त्रि / द्वि साप्ताहिक; 44 साप्ताहिक; 3 पाक्षिक; 65 मासिक; 8 त्रैमासिक; 2 वार्षिक; तथा 11 अन्य शामिल हैं। (तालिका 9.23 क)

9.24.2. समीक्षाधीन अवधि के दौरान मिज़ोरम राज्य से केवल 6 पत्रिकाओं ने अपने वार्षिक विवरण प्रस्तुत किए। (तालिका 9.23 ख)

प्रसार

9.24.3. कुल 9 पत्रिकाओं ने अपने प्रसार संबंधी आँकड़े प्रस्तुत किए, जिनके अनुसार प्रति प्रकाशन दिवस कुल प्रसार 1,28,104 प्रतियाँ होने का दावा किया गया। (तालिका 9.23 ख)

प्रमुख पत्रिकाएँ

9.24.4. वर्ष 2023-24 में प्रकाशकों द्वारा प्रस्तुत वार्षिक विवरण के अनुसार, आइज़ोल से प्रकाशित अंग्रेज़ी दैनिक "द मिज़ोरम पोस्ट" ने प्रति प्रकाशन दिवस 44,921 प्रतियों के प्रसार का दावा किया है।



तालिका संख्या 9.23 (क)
31.03.2024 के अनुसार पंजीकृत पत्रिकाओं की कुल संख्या
(भाषा और आवधिकता वार)

मिज़ोरम

क्रम संख्या	भाषा	दैनिक	द्वि/त्रि साप्ताहिक	साप्ताहिक	पाक्षिक	मासिक	त्रैमासिक	वार्षिक	अन्य	कुल
1	नेपाली	0	0	0	0	1	0	0	0	1
2	तमिल	0	0	0	0	0	0	1	0	1
3	अंग्रेजी	3	0	3	0	0	1	0	2	9
4	द्विभाषी	2	1	3	0	5	1	1	3	16
5	बहुभाषी	2	2	0	0	3	0	0	0	7
6	अन्य	52	12	38	3	56	6	0	6	173
	कुल	59	15	44	3	65	8	2	11	207

स्रोत: पीआरजीआई पंजीकरण डाटा

तालिका संख्या 9.23 (ख)
पत्रिकाओं का प्रसार
(भाषा और आवधिकता वार)

मिज़ोरम

क्रमांक	भाषा	दैनिक		साप्ताहिक		पाक्षिक		मासिक		त्रैमासिक		वार्षिक		अन्य		कुल	
		संख्या	औसत प्रसार	संख्या	औसत प्रसार	संख्या	औसत प्रसार	संख्या	औसत प्रसार	संख्या	औसत प्रसार	संख्या	औसत प्रसार	संख्या	औसत प्रसार	संख्या	औसत प्रसार
1	अंग्रेजी	6	128104	0	0	0	0	0	0	0	0	0	0	0	0	6	128104
	कुल	6	128104	0	0	0	0	0	0	0	0	0	0	0	0	6	128104

स्रोत: वार्षिक विवरण 2023-2024

24. मध्य प्रदेश

राजधानी : भोपाल
जनसंख्या : 7,25,97,565 (2011)
साक्षरता : 70.63% (2011)

पंजीकृत पत्रिकाएँ

- 9.25.1.** वर्ष 2023-24 के दौरान कुल 630 नई पत्रिकाएँ पंजीकृत की गईं। इस प्रकार राज्य में पंजीकृत पत्रिकाओं की कुल संख्या बढ़कर 14,578 हो गई। इनमें 2,212 दैनिक; 12 त्रि/द्वि साप्ताहिक; 5,236 साप्ताहिक; 611 पाक्षिक; 5,382 मासिक; 818 त्रैमासिक; 29 वार्षिक; तथा 278 अन्य श्रेणी की पत्रिकाएँ शामिल हैं। (तालिका 9.24 क)
- 9.25.2.** वर्ष 2023-24 के दौरान कुल 6,506 पंजीकृत पत्रिकाओं ने अपने वार्षिक विवरण प्रस्तुत किए। इनमें 1,345 दैनिक; 1,729 साप्ताहिक; 243 पाक्षिक; 2,717 मासिक; 423 त्रैमासिक; 3 वार्षिक; तथा 46 अन्य शामिल हैं। भाषा के अनुसार, हिंदी में प्रकाशित

6,108 पत्रिकाओं ने अपने वार्षिक विवरण प्रस्तुत किए। (तालिका 9.24 ख)

प्रसार

- 9.25.3.** वर्ष 2023-24 के लिए 6,506 पत्रिकाओं से प्राप्त प्रसार संबंधी दावों के अनुसार, प्रति प्रकाशन दिवस कुल प्रसार 5,48,43,724 प्रतियाँ रहा। इसमें दैनिक पत्रिकाओं का प्रसार 2,75,17,424 प्रतियाँ तथा साप्ताहिक पत्रिकाओं का प्रसार 1,22,18,384 प्रतियाँ प्रति प्रकाशन दिवस रहा।

भाषा के अनुसार, वर्ष 2023-24 में हिंदी पत्रिकाओं का प्रसार 5,20,78,766 प्रतियों के साथ सर्वाधिक रहा। (तालिका 9.24 ख)

प्रमुख पत्रिकाएँ

- 9.25.4.** वर्ष 2023-24 में प्रकाशकों द्वारा प्रस्तुत वार्षिक विवरण के अनुसार, भोपाल से प्रकाशित हिंदी दैनिक "प्रदेश टुडे" ने प्रति प्रकाशन दिवस 2,02,812 प्रतियों के प्रसार का दावा किया है।



तालिका संख्या 9.24 (क)
31.03.2024 की स्थिति के अनुसार पंजीकृत पत्रिकाओं की कुल संख्या
(भाषा और आवधिकता वार)

मध्य प्रदेश

क्रम संख्या	भाषा	दैनिक	द्वि/त्रि साप्ताहिक	साप्ताहिक	पाक्षिक	मासिक	त्रैमासिक	वार्षिक	अन्य	कुल
1	गुजराती	0	0	1	1	1	0	0	1	4
2	हिंदी	2053	10	4994	553	4848	690	12	203	13363
3	मलयालम	0	0	0	0	2	0	0	0	2
4	मराठी	1	0	2	3	3	3	0	0	12
5	नेपाली	0	0	1	1	0	0	0	0	2
6	ओडिया	0	0	0	0	1	0	0	0	1
7	संस्कृत	3	0	2	1	3	3	0	0	12
8	सिंधी	0	0	9	0	5	1	0	0	15
9	उर्दू	55	0	30	6	42	6	0	1	140
10	अंग्रेजी	47	1	56	12	99	51	9	38	313
11	द्विभाषी	50	1	128	30	348	58	6	33	654
12	बहुभाषी	3	0	10	4	28	4	1	2	52
13	अन्य	0	0	3	0	2	2	1	0	8
	कुल	2212	12	5236	611	5382	818	29	278	14578

स्रोत: पीआरजीआई पंजीकरण डाटा

तालिका संख्या 9.24(ख)
पत्रिकाओं का प्रसार
(भाषा और आवधिकता वार)

मध्य प्रदेश

क्रमांक	भाषा	दैनिक		साप्ताहिक		पाक्षिक		मासिक		त्रैमासिक		वार्षिक		अन्य		कुल	
		संख्या	औसत प्रसार	संख्या	औसत प्रसार	संख्या	औसत प्रसार	संख्या	औसत प्रसार	संख्या	औसत प्रसार	संख्या	औसत प्रसार	संख्या	औसत प्रसार	संख्या	औसत प्रसार
1	हिंदी	1246	26318109	1645	11599230	228	1082978	2540	11574101	405	1391206	2	3800	42	109342	6108	52078766
2	मराठी	0	0	0	0	0	0	1	1500	1	1950	0	0	0	0	2	3450
3	संस्कृत	2	130321	0	0	1	3000	3	19888	1	5400	0	0	0	0	7	158609
4	सिंधी	0	0	1	2500	0	0	2	5100	0	0	0	0	0	0	3	7600
5	उर्दू	40	463996	14	75550	1	1400	23	90900	3	12350	0	0	0	0	81	644196
6	अंग्रेजी	23	307008	23	216262	5	41625	23	86765	6	13600	1	1000	2	2500	83	668760
7	द्विभाषी	31	283590	44	312542	7	42500	120	540111	6	26850	0	0	2	6500	210	1212093
8	बहुभाषी	2	12500	2	12300	1	9000	5	34400	1	150	0	0	0	0	11	68350
9	अन्य	1	1900	0	0	0	0	0	0	0	0	0	0	0	0	1	1900
	कुल	1345	27517424	1729	12218384	243	1180503	2717	12352765	423	1451506	3	4800	46	118342	6506	54843724

स्रोत: वार्षिक विवरण 2023-2024



25. नागालैंड

राजधानी : कोहिमा
जनसंख्या : 19,80,602 (2011)
साक्षरता : 80.11% (2011)

2023-24 में अपने प्रसार संबंधी आँकड़े उपलब्ध कराए। (तालिका 9.25 क एवं ख)

प्रसार

पंजीकृत पत्रिकाएँ

- 9.26.1.** वर्ष 2023-24 के दौरान नागालैंड राज्य से कोई भी नई पत्रिका पंजीकृत नहीं की गई। परिणामस्वरूप, राज्य में पंजीकृत पत्रिकाओं की कुल संख्या 30 बनी रही। इनमें 11 दैनिक, 11 साप्ताहिक, 1 पाक्षिक, 4 मासिक, 2 त्रैमासिक तथा 1 वार्षिक पत्रिका शामिल हैं। (तालिका 9.22 क)
- 9.26.2.** कुल 30 पंजीकृत पत्रिकाओं में से केवल 7 ने वर्ष

- 9.26.3.** कुल 7 पत्रिकाओं ने अपने प्रसार संबंधी आँकड़े प्रस्तुत किए और वर्ष 2023-24 के दौरान प्रति प्रकाशन दिवस कुल प्रसार 77,877 प्रतियाँ होने का दावा किया। (तालिका 9.25 ख)

प्रमुख पत्रिकाएँ

- 9.26.4.** वर्ष 2023-24 में प्रकाशकों द्वारा प्रस्तुत वार्षिक विवरण के अनुसार, दीमापुर से प्रकाशित अंग्रेज़ी दैनिक "द नागालैंड पोस्ट" ने प्रति प्रकाशन दिवस 35,530 प्रतियों के प्रसार का दावा किया है।

तालिका संख्या 9.25(क)

31.03.2024 की स्थिति के अनुसार पंजीकृत पत्रिकाओं की कुल संख्या
(भाषा और आवधिकता वार)

नागालैंड

क्रम संख्या	भाषा	दैनिक	द्वि/त्रि साप्ताहिक	साप्ताहिक	पाक्षिक	मासिक	त्रैमासिक	वार्षिक	अन्य	कुल
1	अंग्रेज़ी	6	0	11	1	2	1	1	0	22
2	द्विभाषी	0	0	0	0	1	0	0	0	1
3	अन्य	5	0	0	0	1	1	0	0	7
	कुल	11	0	11	1	4	2	1	0	30

स्रोत: पीआरजीआई पंजीकरण डाटा

तालिका संख्या 9.25 (ख)

पत्रिकाओं का प्रसार

(भाषा और आवधिकता वार)

नागालैंड

क्रमांक	भाषा	दैनिक		साप्ताहिक		पाक्षिक		मासिक		त्रैमासिक		वार्षिक		अन्य		कुल	
		संख्या	औसत प्रसार	संख्या	औसत प्रसार	संख्या	औसत प्रसार	संख्या	औसत प्रसार	संख्या	औसत प्रसार	संख्या	औसत प्रसार	संख्या	औसत प्रसार	संख्या	औसत प्रसार
1	अंग्रेज़ी	7	77877	0	0	0	0	0	0	0	0	0	0	0	0	7	77877
	कुल	7	77877	0	0	0	0	0	0	0	0	0	0	0	0	7	77877

स्रोत: वार्षिक विवरण 2023-2024



26. ओडिशा

राजधानी : भुवनेश्वर
जनसंख्या : 4,19,47,358 (2011)
साक्षरता : 73.45% (2011)

पंजीकृत पत्रिकाएँ

9.27.1. वर्ष 2023-24 के दौरान कुल 15 नई पत्रिकाएँ पंजीकृत की गईं। इस प्रकार वर्ष 2023-24 के अंत तक राज्य में पंजीकृत पत्रिकाओं की कुल संख्या बढ़कर 2,726 हो गई। इनमें 305 दैनिक; 3 त्रि / द्वि साप्ताहिक; 588 साप्ताहिक; 357 पाक्षिक; 834 मासिक; 296 त्रैमासिक; 215 वार्षिक; तथा 128 अन्य शामिल हैं। (तालिका 9.26 क)

9.27.2. वर्ष 2023-24 में कुल 559 पत्रिकाओं से वार्षिक विवरण प्राप्त हुए। इनमें 156 दैनिक; 165 साप्ताहिक; 115 मासिक; 91 पाक्षिक; 19 त्रैमासिक; 7 वार्षिक; तथा 6 अन्य शामिल हैं। (तालिका 9.26 ख)

प्रसार

9.27.3. उपर्युक्त 559 पत्रिकाओं ने वर्ष 2023-24 के दौरान प्रति प्रकाशन दिवस कुल प्रसार 1,03,78,773 प्रतियाँ होने का दावा किया। दैनिक पत्रिकाओं का प्रसार 59,41,364 प्रतियों के साथ सर्वाधिक रहा। इसके बाद साप्ताहिक पत्रिकाओं का 22,37,420 प्रतियाँ, मासिक पत्रिकाओं का 11,07,399 प्रतियाँ तथा पाक्षिक पत्रिकाओं का 10,06,868 प्रतियाँ प्रति प्रकाशन दिवस रहा।

भाषा के अनुसार, ओड़िया पत्रिकाओं का कुल प्रसार 88,71,412 प्रतियाँ रहा। (तालिका 9.26 ख)

प्रमुख पत्रिकाएँ

9.27.4. वर्ष 2023-24 में प्रकाशकों द्वारा प्रस्तुत वार्षिक विवरण के अनुसार, खोरधा से प्रकाशित ओड़िया दैनिक "प्रमेय" ने प्रति प्रकाशन दिवस 4,63,148 प्रतियों के प्रसार का दावा किया है।

तालिका संख्या 9.26 (क)
31.03.2024 की स्थिति के अनुसार पंजीकृत पत्रिकाओं की कुल संख्या
(भाषा और आवधिकता वार)

ओडिशा

क्रम संख्या	भाषा	दैनिक	द्वि/त्रि साप्ताहिक	साप्ताहिक	पाक्षिक	मासिक	त्रैमासिक	वार्षिक	अन्य	कुल
1	असमिया	0	0	0	0	0	1	0	0	1
2	बांग्ला	0	0	0	0	0	1	0	1	2
3	बोडो	0	0	0	0	1	0	0	0	1
4	डोगरी	0	0	0	0	0	1	0	0	1
5	गुजराती	0	0	0	0	1	0	0	0	1
6	हिंदी	19	0	9	6	17	3	0	2	56
7	कन्नडा	0	0	0	0	0	1	0	0	1
8	कश्मीरी	0	0	0	0	1	0	0	0	1
9	कोंकणी	0	0	0	0	0	1	0	0	1
10	मैथिली	0	0	0	0	1	0	0	0	1
11	मलयालम	0	0	0	0	0	1	0	0	1
12	मणिपुरी	0	0	0	0	0	1	0	0	1
13	मराठी	0	0	0	0	0	1	0	0	1
14	नेपाली	0	0	0	0	0	1	0	0	1
15	उड़िया	230	3	488	290	577	183	34	63	1868
16	पंजाबी	0	0	0	0	0	1	0	0	1
17	संस्कृत	1	0	0	0	2	3	0	1	7
18	संथाली	1	0	0	3	3	0	0	0	7
19	सिंधी	0	0	0	0	0	1	0	0	1
20	तामिल	0	0	0	0	0	1	0	0	1
21	तेलुगू	0	0	1	0	0	1	0	0	2
22	उर्दू	3	0	1	1	1	3	0	1	10
23	अंग्रेज़ी	36	0	35	27	79	47	21	37	282
24	द्विभाषी	12	0	45	28	82	26	39	11	243
25	बहुभाषी	3	0	8	2	20	13	121	12	179
26	अन्य	0	0	1	0	49	5	0	0	55
	कुल	305	3	588	357	834	296	215	128	2726

स्रोत: पीआरजीआई पंजीकरण डाटा



तालिका संख्या 9.26 (ख)

पत्रिकाओं का प्रसार

(भाषा और आवधिकता वार)

ओडिशा

क्रमांक	भाषा	दैनिक		साप्ताहिक		पाक्षिक		मासिक		त्रैमासिक		वार्षिक		अन्य		कुल	
		संख्या	औसत प्रसार	संख्या	औसत प्रसार	संख्या	औसत प्रसार	संख्या	औसत प्रसार	संख्या	औसत प्रसार	संख्या	औसत प्रसार	संख्या	औसत प्रसार	संख्या	औसत प्रसार
1	हिंदी	7	140138	1	1950	0	0	2	7200	0	0	0	0	0	0	10	149288
2	ओडिया	121	5287473	141	1910867	70	829743	80	781247	12	40932	1	1100	4	20050	429	8871412
3	उर्दू	2	38653	0	0	0	0	0	0	0	0	0	0	0	0	2	38653
4	अंग्रेजी	22	390134	11	110010	10	125245	16	172127	3	3600	4	7400	1	800	67	809316
5	द्विभाषी	3	67272	12	214593	11	51880	13	129645	3	5170	2	4970	1	600	45	474130
6	बहुभाषी	1	17694	0	0	0	0	4	17180	1	1100	0	0	0	0	6	35974
7	कुल	156	5941364	165	2237420	91	1006868	115	1107399	19	50802	7	13470	6	21450	559	10378773

स्रोत: वार्षिक विवरण 2023-2024

27. पुदुचेरी

प्रसार

राजधानी : पुदुचेरी
जनसंख्या : 12,44,464 (2011)
साक्षरता : 86.55% (2011)

पंजीकृत पत्रिकाएँ

9.28.1. वर्ष 2023-24 के दौरान संघ राज्यक्षेत्र में केवल 01 नई पत्रिका पंजीकृत की गई। इस प्रकार पंजीकृत पत्रिकाओं की कुल संख्या 217 बनी रही। इनमें 24 दैनिक; 2 त्रि/द्वि साप्ताहिक; 45 साप्ताहिक; 23 पाक्षिक; 86 मासिक; 26 त्रैमासिक; 1 वार्षिक; तथा 10 अन्य शामिल हैं। (तालिका 9.27 क)

9.28.2. पुदुचेरी केंद्र शासित प्रदेश से वर्ष 2023-24 में कुल 47 पत्रिकाओं ने अपने वार्षिक विवरण प्रस्तुत किए। इनमें 13 दैनिक; 16 साप्ताहिक; 3 पाक्षिक; 8 मासिक; 6 त्रैमासिक; तथा 1 अन्य शामिल है। (तालिका 9.27 ख)

9.28.3. वर्ष 2023-24 के दौरान 47 पत्रिकाओं ने अपने वार्षिक विवरण प्रस्तुत करते हुए प्रति प्रकाशन दिवस कुल प्रसार 2,77,995 प्रतियाँ होने का दावा किया। इसमें दैनिक पत्रिकाओं का प्रसार 1,98,144 प्रतियाँ तथा साप्ताहिक पत्रिकाओं का प्रसार 54,041 प्रतियाँ रहा।

भाषा के अनुसार, तमिल पत्रिकाओं का वर्चस्व रहा, जिनका प्रति प्रकाशन दिवस कुल प्रसार 2,11,306 प्रतियाँ रहा। (तालिका 9.27 ख)

प्रमुख पत्रिकाएँ

9.28.4. वर्ष 2023-24 में प्रकाशकों द्वारा प्रस्तुत वार्षिक विवरण के अनुसार, पुदुचेरी से प्रकाशित तमिल दैनिक "दिनाकरण" ने प्रति प्रकाशन दिवस 58,396 प्रतियों के प्रसार का दावा किया है।



तालिका संख्या 9.27 (क)
31.03.2024 की स्थिति के अनुसार पंजीकृत पत्रिकाओं की कुल संख्या
(भाषा और आवधिकता वार)

पुद्चेरी

क्रम संख्या	भाषा	दैनिक	द्वि/त्रि साप्ताहिक	साप्ताहिक	पाक्षिक	मासिक	त्रैमासिक	वार्षिक	अन्य	कुल
1	बांग्ला	0	0	0	0	0	1	0	0	1
2	गुजराती	0	0	0	0	0	2	0	0	2
3	हिंदी	1	0	0	0	1	0	0	0	2
4	कन्नड़	0	0	0	0	0	1	0	0	1
5	मलयालम	0	0	0	0	2	0	0	0	2
6	मराठी	0	0	0	0	1	1	0	0	2
7	ओडिया	0	0	0	0	2	1	0	0	3
8	संस्कृत	0	0	0	0	0	1	0	0	1
9	तमिल	19	0	28	20	57	2	0	4	130
10	तेलुगु	0	0	0	0	2	0	0	0	2
11	अंग्रेजी	1	0	3	1	11	9	0	5	30
12	द्विभाषी	2	2	11	2	5	6	1	0	29
13	बहुभाषी	1	0	3	0	4	1	0	0	9
14	अन्य	0	0	0	0	1	1	0	1	3
	कुल	24	2	45	23	86	26	1	10	217

स्रोत: पीआरजीआई पंजीकरण डाटा

तालिका संख्या 9.27 (ख)
पत्रिकाओं का प्रसार
(भाषा और आवधिकता वार)

पुद्चेरी

क्रमांक	भाषा	दैनिक		साप्ताहिक		पाक्षिक		मासिक		त्रैमासिक		वार्षिक		अन्य		कुल	
		संख्या	औसत प्रसार	संख्या	औसत प्रसार	संख्या	औसत प्रसार	संख्या	औसत प्रसार	संख्या	औसत प्रसार	संख्या	औसत प्रसार	संख्या	औसत प्रसार	संख्या	औसत प्रसार
1	हिंदी	1	1900	0	0	0	0	0	0	0	0	0	0	0	0	1	1900
2	मराठी	0	0	0	0	0	0	0	0	1	555	0	0	0	0	1	555
3	ओडिया	0	0	0	0	0	0	1	6717	1	2313	0	0	0	0	2	9030
4	संस्कृत	0	0	0	0	0	0	0	0	1	325	0	0	0	0	1	325
5	तमिल	9	150557	11	47241	3	3450	5	7058	1	3000	0	0	0	0	29	211306
6	अंग्रेजी	1	17000	0	0	0	0	1	639	2	870	0	0	1	300	5	18809
7	द्विभाषी	2	28687	4	4900	0	0	1	583	0	0	0	0	0	0	7	34170
8	बहुभाषी	0	0	1	1900	0	0	0	0	0	0	0	0	0	0	1	1900
	कुल	13	198144	16	54041	3	3450	8	14997	6	7063	0	0	1	300	47	277995

स्रोत: वार्षिक विवरण 2023-2024



28. पंजाब

प्रसार

राजधानी : चंडीगढ़
जनसंख्या : 2,77,04,236 (2011)
साक्षरता : 76.68% (2011)

पंजीकृत पत्रिकाएँ

9.29.1. वर्ष 2023-24 के दौरान राज्य में कुल 68 नई पत्रिकाएँ पंजीकृत की गईं। इस प्रकार वर्ष 2023-24 के अंत तक पंजीकृत पत्रिकाओं की कुल संख्या बढ़कर 3,220 हो गई। इनमें 363 दैनिक; 24 त्रि/द्वि साप्ताहिक; 1,019 साप्ताहिक; 350 पाक्षिक; 1,033 मासिक; 156 त्रैमासिक; 117 वार्षिक; तथा 158 अन्य शामिल हैं। (तालिका 9.28 क)

9.29.2. वर्ष 2023-24 में कुल 364 पत्रिकाओं से वार्षिक विवरण प्राप्त हुए। इनमें 138 दैनिक; 95 साप्ताहिक; 22 पाक्षिक; 92 मासिक; 6 त्रैमासिक; 8 वार्षिक; तथा 3 अन्य शामिल हैं।

भाषा के अनुसार, 145 पत्रिकाएँ पंजाबी भाषा में थीं, जिनके बाद 118 हिंदी भाषा की पत्रिकाएँ रहीं। (तालिका 9.28 ख)

9.29.3. समीक्षाधीन अवधि के दौरान 364 पत्रिकाओं द्वारा दावा किया गया कुल प्रसार प्रति प्रकाशन दिवस 33,85,495 प्रतियाँ रहा। इसमें दैनिक पत्रिकाओं का प्रसार 24,55,263 प्रतियाँ रहा, इसके बाद साप्ताहिक पत्रिकाओं का 4,59,114 प्रतियाँ तथा मासिक पत्रिकाओं का 3,81,822 प्रतियाँ प्रति प्रकाशन दिवस रहा। भाषा के अनुसार, पंजाबी पत्रिकाएँ 15,80,162 प्रतियों के प्रसार के साथ अग्रणी रहीं, जिनके बाद हिंदी पत्रिकाओं का प्रसार 13,95,438 प्रतियाँ प्रति प्रकाशन दिवस रहा। (तालिका 9.28 ख)

प्रमुख पत्रिकाएँ

9.29.4. वर्ष 2023-24 में प्रकाशकों द्वारा प्रस्तुत वार्षिक विवरण के अनुसार, जालंधर से प्रकाशित हिंदी दैनिक "दैनिक सवेरा टाइम्स" ने प्रति प्रकाशन दिवस 3,80,977 प्रतियों के प्रसार का दावा किया है। इसके अतिरिक्त, जालंधर से प्रकाशित एक अन्य हिंदी दैनिक "पंजाब केसरी" ने प्रति प्रकाशन दिवस 1,38,227 प्रतियों के प्रसार का दावा किया है।

तालिका संख्या 9.28 (क)

31.03.2024 की स्थिति के अनुसार पंजीकृत पत्रिकाओं की कुल संख्या

(भाषा और आवधिकता वार)

पंजाब

क्रम संख्या	भाषा	दैनिक	द्वि/त्रि साप्ताहिक	साप्ताहिक	पाक्षिक	मासिक	त्रैमासिक	वार्षिक	अन्य	कुल
1	बांग्ला	0	0	1	0	0	0	0	0	1
2	गुजराती	0	0	0	0	1	0	0	0	1
3	हिंदी	133	3	174	67	191	16	1	5	590
4	कन्नड़	0	0	1	0	0	0	0	0	1
5	मलयालम	0	0	1	0	0	0	0	0	1
6	ओडिया	0	0	1	0	0	0	0	0	1
7	पंजाबी	161	14	486	145	444	30	3	24	1307
8	संस्कृत	0	0	1	0	0	1	0	0	2
9	तमिल	0	0	1	0	0	0	0	0	1
10	तेलुगु	0	0	1	0	0	0	0	0	1
11	उर्दू	30	2	172	58	85	0	0	1	348
12	अंग्रेजी	20	0	42	28	132	46	25	32	325
13	द्विभाषी	14	4	100	29	103	20	9	17	296
14	बहुभाषी	5	1	38	22	77	43	78	79	343
15	अन्य	0	0	0	1	0	0	1	0	2
	कुल	363	24	1019	350	1033	156	117	158	3220

स्रोत: पीआरजीआई पंजीकरण डाटा



तालिका संख्या 9.28 (ख)

पत्रिकाओं का प्रसार

(भाषा और आवधिकता वार)

पंजाब

क्रमांक	भाषा	दैनिक		साप्ताहिक		पाक्षिक		मासिक		त्रैमासिक		वार्षिक		अन्य		कुल	
		संख्या	औसत प्रसार	संख्या	औसत प्रसार	संख्या	औसत प्रसार	संख्या	औसत प्रसार	संख्या	औसत प्रसार	संख्या	औसत प्रसार	संख्या	औसत प्रसार	संख्या	औसत प्रसार
1	हिंदी	61	1210493	27	90271	9	21475	20	71224	1	1975	0	0	0	0	118	1395438
2	पंजाबी	57	1007338	46	300502	9	43148	30	228024	2	850	0	0	1	300	145	1580162
3	उर्दू	1	1543	0	0	0	0	0	0	0	0	0	0	0	0	1	1543
4	अंग्रेज़ी	12	225989	3	25016	0	0	8	6583	2	3850	3	1250	0	0	28	262688
5	द्विभाषी	3	3200	11	34175	3	10450	20	57179	1	1980	4	1000	2	1218	44	109202
6	बहुभाषी	4	6700	8	9150	1	1500	14	18812	0	0	1	300	0	0	28	36462
	कुल	138	2455263	95	459114	22	76573	92	381822	6	8655	8	2550	3	1518	364	3385495

स्रोत: वार्षिक विवरण 2023-2024

29. राजस्थान

प्रसार

राजधानी : जयपुर
जनसंख्या : 6,86,21,012 (2011)
साक्षरता : 67.06% (2011)

पंजीकृत पत्रिकाएँ

9.30.1. वर्ष 2023-24 के दौरान कुल 55 नई पत्रिकाएँ पंजीकृत की गईं। इस प्रकार राज्य में पंजीकृत पत्रिकाओं की कुल संख्या बढ़कर 7,874 हो गई। इनमें 999 दैनिक; 21 त्रि /द्वि साप्ताहिक; 1,984 साप्ताहिक; 2,676 पाक्षिक; 1,616 मासिक; 353 त्रैमासिक; 73 वार्षिक; तथा 152 अन्य शामिल हैं। (तालिका 9.29 क)

9.30.2. वर्ष 2023-24 के लिए राजस्थान से कुल 1,618 पत्रिकाओं के वार्षिक विवरण प्राप्त हुए। इनमें 447 दैनिक; 330 साप्ताहिक; 662 पाक्षिक; 156 मासिक; 11 त्रैमासिक; 02 वार्षिक; तथा 10 अन्य नियतकालिक पत्रिकाएँ शामिल हैं।

भाषा के अनुसार, हिंदी पत्रिकाओं की संख्या सर्वाधिक रही, जो 1,447 थी। (तालिका 9.29 ख)

9.30.3. जिन 1,618 पत्रिकाओं ने अपने वार्षिक विवरण प्रस्तुत किए, उन्होंने वर्ष 2023-24 के दौरान प्रति प्रकाशन दिवस कुल प्रसार 1,41,27,785 प्रतियाँ होने का दावा किया। दैनिक पत्रिकाओं का प्रसार 96,96,396 प्रतियाँ रहा। पत्रिकाओं की श्रेणी में, पाक्षिक पत्रिकाएँ 24,35,857 प्रतियों के साथ अग्रणी रहीं, जिनके बाद साप्ताहिक पत्रिकाएँ 14,56,898 प्रतियाँ तथा मासिक पत्रिकाएँ 5,17,408 प्रतियाँ प्रति प्रकाशन दिवस रहीं।

भाषा के अनुसार, हिंदी पत्रिकाएँ 1,33,95,025 प्रतियों के साथ प्रसार में सर्वाधिक रहीं। (तालिका 9.29 ख)

प्रमुख पत्रिकाएँ

9.30.4. वर्ष 2023-24 में प्रकाशकों द्वारा प्रस्तुत वार्षिक विवरण के अनुसार, जयपुर से प्रकाशित हिंदी दैनिक "दैनिक भास्कर" ने प्रति प्रकाशन दिवस 4,78,398 प्रतियों के प्रसार का दावा किया है।



तालिका संख्या 9.29 (क)
31.03.2024 की स्थिति के अनुसार पंजीकृत पत्रिकाओं की कुल संख्या
(भाषा और आवधिकता वार)

राजस्थान

क्रम संख्या	भाषा	दैनिक	द्वि/त्रि साप्ताहिक	साप्ताहिक	पाक्षिक	मासिक	त्रैमासिक	वार्षिक	अन्य	कुल
1	बांग्ला	0	1	0	0	1	0	0	0	2
2	गुजराती	0	0	0	0	0	0	1	1	2
3	हिंदी	936	20	1844	2466	1235	236	22	70	6829
4	कन्नड़	0	0	0	0	1	0	0	0	1
5	मलयालम	0	0	0	0	2	0	0	0	2
6	मराठी	0	0	0	0	1	0	0	0	1
7	पंजाबी	0	0	3	2	2	0	0	0	7
8	संस्कृत	0	0	0	1	2	1	1	1	6
9	सिंधी	6	0	18	6	7	2	0	0	39
10	उर्दू	13	0	5	6	10	2	0	1	37
11	अंग्रेजी	15	0	31	32	92	33	12	39	254
12	द्विभाषी	23	0	75	143	233	64	27	33	598
13	बहुभाषी	0	0	7	12	20	8	10	6	63
14	अन्य	6	0	1	8	10	7	0	1	33
	कुल	999	21	1984	2676	1616	353	73	152	7874

स्रोत: पीआरजीआई पंजीकरण डाटा

तालिका संख्या 9.29 (ख)
पत्रिकाओं का प्रसार
(भाषा और आवधिकता वार)

राजस्थान

क्रमांक	भाषा	दैनिक		साप्ताहिक		पाक्षिक		मासिक		त्रैमासिक		वार्षिक		अन्य		कुल	
		संख्या	औसत प्रसार	संख्या	औसत प्रसार	संख्या	औसत प्रसार	संख्या	औसत प्रसार	संख्या	औसत प्रसार	संख्या	औसत प्रसार	संख्या	औसत प्रसार	संख्या	औसत प्रसार
1	हिंदी	421	9411216	299	1304275	606	2256449	110	416647	6	3000	1	100	4	3338	1447	13395025
2	कन्नड़	0	0	0	0	0	0	1	700	0	0	0	0	0	0	1	700
3	मराठी	0	0	0	0	0	0	1	1950	0	0	0	0	0	0	1	1950
4	सिंधी	4	67190	3	38765	0	0	0	0	0	0	0	0	0	0	7	105955
5	उर्दू	3	49000	0	0	1	6000	0	0	0	0	0	0	0	0	4	55000
6	अंग्रेज़ी	7	117590	14	92698	12	21208	8	13223	1	50	0	0	4	3033	46	247802
7	द्विभाषी	10	45600	12	20760	39	133290	34	58913	4	8538	1	1000	2	2167	102	270268
8	बहुभाषी	0	0	2	400	1	1900	0	0	0	0	0	0	0	0	3	2300
9	अन्य	2	5800	0	0	3	17010	2	25975	0	0	0	0	0	0	7	48785
	कुल	447	9696396	330	1456898	662	2435857	156	517408	11	11588	2	1100	10	8538	1618	14127785

स्रोत: वार्षिक विवरण 2023-2024



30. सिक्किम

प्रसार

राजधानी : गंगटोक
जनसंख्या : 6,07,688 (2011)
साक्षरता : 82.20% (2011)

पंजीकृत पत्रिकाएँ

9.31.1. वर्ष 2023-24 के दौरान राज्य में कोई भी नई पत्रिका पंजीकृत नहीं की गई। राज्य में पंजीकृत पत्रिकाओं की कुल संख्या 120 रही। इनमें 23 दैनिक; 2 द्वि/त्रि-साप्ताहिक; 81 साप्ताहिक; 1 पाक्षिक; 6 मासिक; 3 त्रैमासिक; तथा 4 अन्य शामिल हैं। (तालिका 9.30 क)

9.31.2. पंजीकृत 120 पत्रिकाओं में से वर्ष 2023-24 के दौरान सिक्किम राज्य से केवल 40 पत्रिकाओं ने अपने वार्षिक विवरण प्रस्तुत किए। इनमें 16 दैनिक तथा 24 साप्ताहिक पत्रिकाएँ शामिल थीं। (तालिका 9.30 ख)

9.31.3. उपर्युक्त 40 पत्रिकाओं से प्राप्त आँकड़ों के अनुसार, वर्ष 2023-24 में प्रति प्रकाशन दिवस कुल प्रसार 3,19,901 प्रतियाँ होने का दावा किया गया। इसमें दैनिक पत्रिकाओं का प्रसार 2,50,768 प्रतियाँ तथा साप्ताहिक पत्रिकाओं का प्रसार 69,133 प्रतियाँ प्रति प्रकाशन दिवस रहा। (तालिका 9.30 ख)

प्रमुख पत्रिकाएँ

9.31.4. वर्ष 2023-24 में प्रकाशकों द्वारा प्रस्तुत वार्षिक विवरण के अनुसार, पूर्वी सिक्किम/गंगटोक से प्रकाशित अंग्रेज़ी दैनिक "सिक्किम एक्सप्रेस" ने प्रति प्रकाशन दिवस 30,380 प्रतियों के प्रसार का दावा किया है।

तालिका संख्या 9.30(क)

31.03.2024 की स्थिति के अनुसार पंजीकृत पत्रिकाओं की कुल संख्या
(भाषा और आवधिकता वार)

सिक्किम

क्रम संख्या	भाषा	दैनिक	द्वि/त्रि साप्ताहिक	साप्ताहिक	पाक्षिक	मासिक	त्रैमासिक	वार्षिक	अन्य	कुल
1	हिंदी	4	0	1	0	0	0	0	0	5
2	नेपाली	7	2	71	0	2	0	0	2	84
3	उर्दू	2	0	0	0	0	0	0	0	2
4	अंग्रेज़ी	10	0	6	1	3	3	0	2	25
5	द्विभाषी	0	0	3	0	1	0	0	0	4
	कुल	23	2	81	1	6	3	0	4	120

स्रोत: पीआरजीआई पंजीकरण डाटा

तालिका संख्या 9.30(ख)

पत्रिकाओं का प्रसार
(भाषा और आवधिकता वार)

सिक्किम

क्रमांक	भाषा	दैनिक		साप्ताहिक		पाक्षिक		मासिक		त्रैमासिक		वार्षिक		अन्य		कुल	
		संख्या	औसत प्रसार	संख्या	औसत प्रसार	संख्या	औसत प्रसार	संख्या	औसत प्रसार	संख्या	औसत प्रसार	संख्या	औसत प्रसार	संख्या	औसत प्रसार	संख्या	औसत प्रसार
1	हिंदी	4	50950	0	0	0	0	0	0	0	0	0	0	0	0	4	50950
2	नेपाली	4	72529	24	69133	0	0	0	0	0	0	0	0	0	0	28	141662
3	उर्दू	2	34400	0	0	0	0	0	0	0	0	0	0	0	0	2	34400
4	अंग्रेज़ी	6	92889	0	0	0	0	0	0	0	0	0	0	0	0	6	92889
	कुल	16	250768	24	69133	0	0	0	0	0	0	0	0	0	0	40	319901

स्रोत: वार्षिक विवरण 2023-2024



31. तेलंगाना

प्रसार

राजधानी : हैदराबाद
जनसंख्या : 3,52,86,757 (2011)
साक्षरता : 67.22% (2011)

पंजीकृत पत्रिकाएँ

9.32.1. वर्ष 2023-24 के दौरान कुल 58 नई पत्रिकाएँ पंजीकृत की गईं। इस प्रकार पंजीकृत पत्रिकाओं की कुल संख्या बढ़कर 3,560 हो गई। इनमें 824 दैनिक; 9 द्वि/त्रि-साप्ताहिक; 749 साप्ताहिक; 393 पाक्षिक; 1,296 मासिक; 178 त्रैमासिक; 19 वार्षिक; तथा 92 अन्य शामिल हैं। (तालिका 9.31 क)

9.32.2. पंजीकृत 3,560 पत्रिकाओं में से 1,075 पत्रिकाओं ने अपने वार्षिक विवरण प्रस्तुत किए। इनमें 559 दैनिक; 118 साप्ताहिक; 84 पाक्षिक; 298 मासिक; 9 त्रैमासिक; 2 वार्षिक; तथा 5 अन्य पत्रिकाएँ शामिल हैं।

भाषा के अनुसार, 674 प्रतियों के तेलुगु पत्रिकाओं की संख्या सर्वाधिक रही। (तालिका 9.31ख)

9.32.3. वर्ष 2023-24 के दौरान प्रति प्रकाशन दिवस कुल प्रसार 1,30,36,567 प्रतियाँ दर्ज किया गया। इसमें राज्य की दैनिक पत्रिकाओं का योगदान 91,56,584 प्रतियाँ रहा, जिसके बाद मासिक पत्रिकाओं का योगदान 25,98,275 प्रतियाँ प्रति प्रकाशन दिवस रहा। राज्य में तेलुगु प्रेस का वर्चस्व रहा, जिनका प्रसार 86,58,748 प्रतियाँ रहा, इसके बाद अंग्रेज़ी पत्रिकाओं का 24,74,832 प्रतियाँ तथा उर्दू पत्रिकाओं का 11,18,636 प्रतियाँ प्रति प्रकाशन दिवस रहा। (तालिका 9.31ख)

प्रमुख पत्रिकाएँ

9.32.4. वर्ष 2023-24 में प्रकाशकों द्वारा प्रस्तुत वार्षिक विवरण के अनुसार, हैदराबाद से प्रकाशित अंग्रेज़ी दैनिक "डेक्कन क्रॉनिकल" ने प्रति प्रकाशन दिवस 4,36,074 प्रतियों के प्रसार का दावा किया है।

तालिका संख्या 9.31 (क)

31.03.2024 की स्थिति के अनुसार पंजीकृत पत्रिकाओं की कुल संख्या

(भाषा और आवधिकता वार)

तेलंगाना

क्रम संख्या	भाषा	दैनिक	द्वि/त्रि साप्ताहिक	साप्ताहिक	पाक्षिक	मासिक	त्रैमासिक	वार्षिक	अन्य	कुल
1	असमिया	0	0	0	0	2	0	0	0	2
2	बांग्ला	0	0	0	0	5	0	0	1	6
3	गुजराती	0	0	0	0	5	0	0	0	5
4	हिंदी	22	0	12	5	25	9	0	3	76
5	कन्नडा	0	0	2	0	5	0	0	0	7
6	मलयालम	0	0	0	0	4	1	0	0	5
7	मराठी	0	0	0	0	8	0	0	0	8
8	उड़िया	0	0	0	0	4	0	0	0	4
9	पंजाबी	0	0	0	0	2	0	0	0	2
10	सिंधी	0	0	0	0	0	0	0	1	1
11	तामिल	0	0	1	0	6	1	0	0	8
12	तेलुगू	490	2	203	188	689	31	2	15	1620
13	उर्दू	166	3	365	100	130	8	0	5	777
14	अंग्रेज़ी	130	3	128	78	249	105	14	51	758
15	द्विभाषी	8	0	32	20	131	17	2	12	222
16	बहुभाषी	8	1	5	2	31	4	1	4	56
17	अन्य	0	0	1	0	0	2	0	0	3
	कुल	824	9	749	393	1296	178	19	92	3560

स्रोत: पीआरजीआई पंजीकरण डाटा



तालिका संख्या 9.31 (ख)
पत्रिकाओं का प्रसार
(भाषा और आवधिकता वार)

तेलंगाना

क्रमांक	भाषा	दैनिक		साप्ताहिक		पाक्षिक		मासिक		त्रैमासिक		वार्षिक		अन्य		कुल	
		संख्या	औसत प्रसार	संख्या	औसत प्रसार	संख्या	औसत प्रसार	संख्या	औसत प्रसार	संख्या	औसत प्रसार	संख्या	औसत प्रसार	संख्या	औसत प्रसार	संख्या	औसत प्रसार
1	हिंदी	17	234698	1	1000	0	0	1	15000	0	0	0	0	0	0	19	250698
2	तमिल	0	0	1	1900	0	0	2	79000	0	0	0	0	0	0	3	80900
3	तेलुगु	378	6121937	28	221455	53	392899	212	1918357	3	4100	0	0	0	0	674	8658748
4	उर्दू	79	806036	68	199100	23	68650	20	39350	1	5500	0	0	0	0	191	1118636
5	अंग्रेजी	79	1944938	16	190191	6	54033	28	202040	3	78505	2	3150	1	1975	135	2474832
6	द्विभाषी	3	31000	2	12800	2	10300	23	234978	2	2800	0	0	3	3550	35	295428
7	बहुभाषी	3	17975	2	13800	0	0	5	50350	0	0	0	0	1	16000	11	98125
8	अन्य	0	0	0	0	0	0	7	59200	0	0	0	0	0	0	7	59200
	कुल	559	9156584	118	640246	84	525882	298	2598275	9	90905	2	3150	5	21525	1075	13036567

स्रोत: वार्षिक विवरण 2023-2024

32. तमिलनाडु

प्रसार

राजधानी : चेन्नई
जनसंख्या : 7,21,38,958 (2011)
साक्षरता : 80.33% (2011)

पंजीकृत पत्रिकाएँ

9.33.1. वर्ष 2023-24 के दौरान कुल 103 नई पत्रिकाएँ पंजीकृत की गईं। इस प्रकार पंजीकृत पत्रिकाओं की कुल संख्या बढ़कर 9,042 हो गई। इनमें 758 दैनिक; 99 त्रि/द्वि साप्ताहिक; 1,227 साप्ताहिक; 1,190 पाक्षिक; 4,913 मासिक; 435 त्रैमासिक; 156 वार्षिक; तथा 264 अन्य आवृत्तियों वाली पत्रिकाएँ शामिल हैं। (तालिका 9.32 क)

9.33.2. वर्ष 2023-24 के दौरान कुल 1,400 पत्रिकाओं से वार्षिक विवरण प्राप्त हुए। इनमें 238 दैनिक; 167 साप्ताहिक; 826 मासिक; 133 पाक्षिक; 14 त्रैमासिक तथा 22 अन्य आवृत्तियों वाली पत्रिकाएँ शामिल हैं। (तालिका 9.32 ख)

9.33.3. अपने वार्षिक विवरण प्रस्तुत करने वाली उपर्युक्त 1400 पत्रिकाओं का वर्ष 2023-24 में प्रति प्रकाशन दिवस संयुक्त प्रसार 1,25,53,218 प्रतियाँ रहा। इसमें दैनिक पत्रिकाओं का प्रसार 67,41,326 प्रतियाँ रहा, इसके बाद मासिक पत्रिकाओं का 33,03,330 प्रतियाँ तथा साप्ताहिक पत्रिकाओं का 17,52,657 प्रतियाँ प्रति प्रकाशन दिवस रहा।

भाषा के अनुसार, तमिल पत्रिकाओं का प्रसार 85,60,255 प्रतियाँ रहा, जिसके बाद अंग्रेजी पत्रिकाओं का प्रसार 30,86,471 प्रतियाँ प्रति प्रकाशन दिवस रहा। (तालिका 9.32 ख)

प्रमुख पत्रिकाएँ

9.33.4. वर्ष 2023-24 में प्रकाशकों द्वारा प्रस्तुत वार्षिक विवरण के अनुसार, मदुरै से प्रकाशित तमिल दैनिक "मदुरै मणि" ने प्रति प्रकाशन दिवस 8,75,350 प्रतियों के प्रसार का दावा किया है।



तालिका संख्या 9.32 (क)
31.03.2024 की स्थिति के अनुसार पंजीकृत पत्रिकाओं की कुल संख्या
(भाषा और आवधिकता वार)

तमिलनाडु

क्रम संख्या	भाषा	दैनिक	द्वि/त्रि साप्ताहिक	साप्ताहिक	पाक्षिक	मासिक	त्रैमासिक	वार्षिक	अन्य	कुल
1	असमिया	0	0	0	0	2	0	0	0	2
2	बांग्ला	0	0	0	1	2	0	0	0	3
3	गुजराती	0	0	0	1	3	0	0	0	4
4	हिंदी	7	0	7	7	44	8	0	5	78
5	कन्नड	1	3	1	4	17	1	0	2	29
6	मलयालम	8	3	4	7	40	9	0	3	74
7	मराठी	0	0	0	1	3	0	0	1	5
8	नेपाली	0	0	0	0	1	0	0	0	1
9	उड़िया	0	0	0	0	2	0	0	0	2
10	पंजाबी	0	0	0	0	2	1	0	0	3
11	संस्कृत	0	0	0	0	1	0	0	1	2
12	संथाली	0	0	0	0	1	0	0	0	1
13	सिंधी	0	0	0	0	2	0	0	0	2
14	तामिल	626	58	823	889	3355	102	12	76	5941
15	तेलुगू	8	3	11	18	116	6	1	6	169
16	उर्दू	4	5	18	3	12	1	1	0	44
17	अंग्रेज़ी	82	18	187	133	669	234	46	131	1500
18	द्विभाषी	20	7	167	122	579	64	52	33	1044
19	बहुभाषी	2	0	8	4	59	9	44	5	131
20	अन्य	0	2	1	0	3	0	0	1	7
	कुल	758	99	1227	1190	4913	435	156	264	9042

स्रोत: पीआरजीआई पंजीकरण डाटा

तालिका संख्या 9.32(ख)
पत्रिकाओं का प्रसार
(भाषा और आवधिकता वार)

तमिलनाडु

क्रमांक	भाषा	दैनिक		साप्ताहिक		पाक्षिक		मासिक		त्रैमासिक		वार्षिक		अन्य		कुल	
		संख्या	औसत प्रसार	संख्या	औसत प्रसार	संख्या	औसत प्रसार	संख्या	औसत प्रसार	संख्या	औसत प्रसार	संख्या	औसत प्रसार	संख्या	औसत प्रसार	संख्या	औसत प्रसार
1	असमिया	0	0	0	0	0	0	1	700	0	0	0	0	0	0	1	700
2	बांग्ला	0	0	0	0	0	0	1	2758	0	0	0	0	0	0	1	2758
3	हिंदी	5	64495	0	0	0	0	9	77656	0	0	0	0	0	0	14	142151
4	कन्नड	0	0	0	0	0	0	5	14685	0	0	0	0	0	0	5	14685
5	मलयालम	1	6272	0	0	0	0	4	16841	0	0	0	0	0	0	5	23113
6	मराठी	0	0	0	0	0	0	1	650	0	0	0	0	0	0	1	650
7	नेपाली	0	0	0	0	0	0	1	2121	0	0	0	0	0	0	1	2121
8	ओड़िया	0	0	0	0	0	0	1	2450	0	0	0	0	0	0	1	2450
9	पंजाबी	0	0	0	0	0	0	1	850	0	0	0	0	0	0	1	850
10	तामिल	176	5041187	68	444979	105	491361	626	2435028	9	9585	0	0	12	138115	996	8560255
11	तेलुगु	4	26369	0	0	1	770	7	50760	1	1850	0	0	0	0	13	79749
12	उर्दू	1	25200	0	0	0	0	1	200	0	0	0	0	0	0	2	25400
13	अंग्रेज़ी	45	1540518	41	1051684	5	46928	53	432361	3	330	0	0	6	14650	153	3086471
14	द्विभाषी	6	37285	56	141577	22	38116	105	247724	1	1800	0	0	4	12400	194	478902
15	बहुभाषी	0	0	2	114417	0	0	10	18546	0	0	0	0	0	0	12	132963
	कुल	238	6741326	167	1752657	133	577175	826	3303330	14	13565	0	0	22	165165	1400	12553218

स्रोत: वार्षिक विवरण 2023-2024



33. त्रिपुरा

प्रसार

राजधानी : अगरतला
जनसंख्या : 36,71,032 (2011)
साक्षरता : 87.75% (2011)

पंजीकृत पत्रिकाएँ

9.34.1. वर्ष 2023-24 के दौरान केवल 4 नई पत्रिकाएँ पंजीकृत की गईं। इस प्रकार राज्य में पंजीकृत पत्रिकाओं की कुल संख्या बढ़कर 179 हो गई। इनमें 49 दैनिक; 96 साप्ताहिक; 12 पाक्षिक; 13 मासिक; 5 त्रैमासिक; 1 वार्षिक; तथा 3 अन्य शामिल हैं। (तालिका 9.33 क)

9.34.2. राज्य से वर्ष 2023-24 की अवधि के लिए 51 पत्रिकाओं के प्रकाशकों ने अपने वार्षिक विवरण प्रस्तुत किए। इनमें 26 दैनिक; 24 साप्ताहिक; तथा 1 मासिक पत्रिका शामिल है। (तालिका 9.33 ख)

9.34.3. उपर्युक्त 51 पत्रिकाओं ने वर्ष 2023-24 के दौरान प्रति प्रकाशन दिवस कुल प्रसार 4,82,970 प्रतियाँ होने का दावा किया। इसमें राज्य की दैनिक पत्रिकाओं का योगदान 3,99,868 प्रतियाँ रहा। भाषा के अनुसार, राज्य में बंगाली प्रेस का वर्चस्व रहा, जिनका प्रसार 3,78,682 प्रतियाँ रहा, जिसके बाद अंग्रेज़ी पत्रिकाओं का प्रसार 98,023 प्रतियाँ प्रति प्रकाशन दिवस रहा। (तालिका 9.33 ख)

प्रमुख पत्रिकाएँ

9.34.4. वर्ष 2023-24 में प्रकाशकों द्वारा प्रस्तुत वार्षिक विवरण के अनुसार, पश्चिम त्रिपुरा/अगरतला से प्रकाशित बंगाली दैनिक "दैनिक संवाद" ने प्रति प्रकाशन दिवस 51,811 प्रतियों के प्रसार का दावा किया है।

तालिका संख्या 9.33 (क)

31.03.2024 की स्थिति के अनुसार पंजीकृत पत्रिकाओं की कुल संख्या

(भाषा और आवधिकता वार)

त्रिपुरा

क्रम संख्या	भाषा	दैनिक	द्वि/त्रि साप्ताहिक	साप्ताहिक	पाक्षिक	मासिक	त्रैमासिक	वार्षिक	अन्य	कुल
1	बांग्ला	39	0	79	7	9	4	1	2	141
2	हिंदी	1	0	1	0	0	0	0	0	2
3	मणिपुरी	0	0	1	0	0	0	0	0	1
4	अंग्रेज़ी	8	0	6	3	1	1	0	1	20
5	द्विभाषी	0	0	5	1	1	0	0	0	7
6	बहुभाषी	0	0	2	1	0	0	0	0	3
7	अन्य	1	0	2	0	2	0	0	0	5
	कुल	49	0	96	12	13	5	1	3	179

स्रोत: पीआरजीआई पंजीकरण डाटा

तालिका संख्या 9.33(ख)

पत्रिकाओं का प्रसार

(भाषा और आवधिकता वार)

त्रिपुरा

क्रमांक	भाषा	दैनिक		साप्ताहिक		पाक्षिक		मासिक		त्रैमासिक		वार्षिक		अन्य		कुल	
		संख्या	औसत प्रसार	संख्या	औसत प्रसार	संख्या	औसत प्रसार	संख्या	औसत प्रसार	संख्या	औसत प्रसार	संख्या	औसत प्रसार	संख्या	औसत प्रसार	संख्या	औसत प्रसार
1	बांग्ला	19	303787	21	74895	0	0	0	0	0	0	0	0	0	0	40	378682
2	हिन्दी	1	6265	0	0	0	0	0	0	0	0	0	0	0	0	1	6265
3	अंग्रेज़ी	6	89816	3	6232	0	0	1	1975	0	0	0	0	0	0	10	98023
	कुल	26	399868	24	81127	0	0	1	1975	0	0	0	0	0	0	51	482970

स्रोत: वार्षिक विवरण 2023-2024



34. उत्तर प्रदेश

राजधानी : लखनऊ
जनसंख्या : 19,95,81,477 (2011)
साक्षरता : 69.72% (2011)

पंजीकृत पत्रिकाएँ

- 9.35.1.** वर्ष 2023-24 के दौरान कुल 661 नई पत्रिकाएँ पंजीकृत की गईं। इस प्रकार 2023-24 के अंत तक पंजीकृत पत्रिकाओं की संख्या बढ़कर 22,257 हो गई। आवधिकता के अनुसार इन पत्रिकाओं का विवरण इस प्रकार है— 4,342 दैनिक; 35 त्रि/द्वि-साप्ताहिक; 10,199 साप्ताहिक; 1,684 पाक्षिक; 4,456 मासिक; 936 त्रैमासिक; 164 वार्षिक; तथा 441 अन्य आवधिकताओं वाली। (तालिका 9.34 क)
- 9.35.2.** वर्ष 2023-24 में उत्तर प्रदेश से 6,262 पत्रिकाओं के वार्षिक विवरण प्राप्त हुए। इनमें 2,458 दैनिक; 2,609 साप्ताहिक; 265 पाक्षिक; 803 मासिक; 83 त्रैमासिक; 5 वार्षिक; तथा 39 अन्य नियतकालिक पत्रिकाएँ शामिल थीं। भाषा के अनुसार, वार्षिक विवरण प्रस्तुत

करने में हिंदी और उर्दू क्रमशः प्रथम और द्वितीय स्थान पर रहीं— जिनकी संख्या क्रमशः 5,065 और 751 पत्रिकाएँ रही। (तालिका 9.34 ख)

प्रसार

- 9.35.3.** वार्षिक विवरण प्रस्तुत करने वाली 6,262 पत्रिकाओं का वर्ष 2023-24 के दौरान प्रति प्रकाशन दिवस संयुक्त प्रसार 7,07,81,436 प्रतियाँ रहा। दैनिक पत्रिकाओं ने कुल 3,60,93,395 प्रतियों के प्रसार का दावा किया। पत्रिकाओं में साप्ताहिक पत्रिकाएँ 2,43,75,512 प्रतियों के प्रति प्रकाशन दिवस प्रसार के साथ अग्रणी रहीं। भाषा के अनुसार, हिंदी पत्रिकाओं का प्रसार 5,84,08,256 प्रतियाँ रहा, जिसके बाद उर्दू पत्रिकाओं का प्रसार 87,70,112 प्रतियाँ प्रति प्रकाशन दिवस रहा। (तालिका 9.34 ख)

प्रमुख पत्रिकाएँ

- 9.35.4.** वर्ष 2023-24 में प्रकाशकों द्वारा प्रस्तुत वार्षिक विवरण के अनुसार, दैनिकों में मथुरा से प्रकाशित हिंदी/मासिक "अखंड ज्योति" ने प्रति प्रकाशन दिवस 3,74,167 प्रतियों के प्रसार का दावा किया।

तालिका संख्या 9.34 (क)

31.03.2024 की स्थिति के अनुसार पंजीकृत पत्रिकाओं की कुल संख्या
(भाषा और आवधिकता वार)

उत्तर प्रदेश

क्रम संख्या	भाषा	दैनिक	द्वि/त्रि साप्ताहिक	साप्ताहिक	पाक्षिक	मासिक	त्रैमासिक	वार्षिक	अन्य	कुल
1	बांग्ला	1	0	1	1	8	7	0	2	20
2	गुजराती	0	0	0	0	2	2	0	0	4
3	हिंदी	3211	25	8854	1317	3296	614	40	150	17507
4	कन्नड	0	0	1	0	0	0	0	0	1
5	मैथिली	0	0	0	1	1	0	0	0	2
6	मराठी	0	0	0	0	2	1	0	0	3
7	नेपाली	0	0	0	2	3	0	0	0	5
8	उड़िया	0	0	0	0	2	0	0	0	2
9	पंजाबी	5	0	4	0	4	1	0	0	14
10	संस्कृत	7	0	10	3	6	4	0	0	30
11	सिंधी	1	0	2	1	0	0	0	1	5
12	तेलुगू	1	0	0	0	0	0	0	0	1
13	उर्दू	871	4	799	158	325	46	1	4	2208
14	अंग्रेज़ी	176	3	182	71	361	124	36	201	1154
15	द्विभाषी	61	2	326	121	407	129	62	68	1176
16	बहुभाषी	3	1	17	7	25	3	21	13	90
17	अन्य	5	0	3	2	14	5	4	2	35
	कुल	4342	35	10199	1684	4456	936	164	441	22257

स्रोत: पीआरजीआई पंजीकरण डाटा



तालिका संख्या 9.34 (ख)

स्रोत: पत्रिकाओं का प्रसार

(भाषा और आवधिकता वार)

उत्तर प्रदेश

क्रमांक	भाषा	दैनिक		साप्ताहिक		पाक्षिक		मासिक		त्रैमासिक		वार्षिक		अन्य		कुल	
		संख्या	औसत प्रसार	संख्या	औसत प्रसार	संख्या	औसत प्रसार	संख्या	औसत प्रसार	संख्या	औसत प्रसार	संख्या	औसत प्रसार	संख्या	औसत प्रसार	संख्या	औसत प्रसार
1	बांग्ला	0	0	0	0	0	0	1	37000	0	0	0	0	0	0	1	37000
2	गुजराती	0	0	0	0	0	0	1	1200	0	0	0	0	0	0	1	1200
3	हिंदी	1787	28156306	2302	21333351	223	1914753	675	6559307	60	388447	1	1700	17	54392	5065	58408256
4	पंजाबी	2	1630	0	0	0	0	0	0	0	0	0	0	0	0	2	1630
5	संस्कृत	3	16900	1	766	0	0	0	0	0	0	0	0	0	0	4	17666
6	उर्दू	534	6599991	180	1873738	21	209710	11	83178	5	3495	0	0	0	0	751	8770112
7	अंग्रेजी	111	1092812	50	522081	5	39267	46	266361	3	1125	1	10	17	38913	233	1960569
8	द्विभाषी	19	224556	73	614126	15	68742	68	505334	14	98145	3	1900	4	3800	196	1516603
9	बहुभाषी	1	1200	3	31450	1	15100	1	5300	0	0	0	0	1	100	7	53150
10	अन्य	1	0	0	0	0	0	0	0	1	15250	0	0	0	0	2	15250
	कुल	2458	36093395	2609	24375512	265	2247572	803	7457680	83	506462	5	3610	39	97205	6262	70781436

स्रोत: वार्षिक विवरण 2023-2024

35. उत्तराखंड

राजधानी : देहरादून
जनसंख्या : 1,01,16,752 (2011)
साक्षरता : 79.63% (2011)

पंजीकृत पत्रिकाएँ

9.36.1. वर्ष 2023-24 के दौरान कुल 147 नई पत्रिकाएँ पंजीकृत की गईं। परिणामस्वरूप 2023-24 के अंत तक राज्य में पंजीकृत पत्रिकाओं की संख्या बढ़कर 3,765 हो गई। इनमें 384 दैनिक; 9 त्रि/द्वि-साप्ताहिक; 2,233 साप्ताहिक; 432 पाक्षिक; 512 मासिक; 118 त्रैमासिक; 25 वार्षिक; तथा 52 अन्य आवधिकताओं वाली पत्रिकाएँ शामिल हैं। (तालिका 9.35a)

9.36.2. वर्ष 2023-24 में उत्तराखंड राज्य से कुल 1,998 पत्रिकाओं ने अपने वार्षिक विवरण प्रस्तुत किए। इनमें 229 दैनिक; 1,347 साप्ताहिक; 225 पाक्षिक; 167 मासिक; 21 त्रैमासिक; 7 अन्य आवधिकताओं वाली;

तथा 2 वार्षिक पत्रिकाएँ शामिल थीं। भाषा के अनुसार, कुल 1,830 पत्रिकाओं के साथ हिंदी का प्रभुत्व रहा। (तालिका 9.35b)

प्रसार

9.36.3. उपर्युक्त 1,998 पत्रिकाओं ने वर्ष 2023-24 में प्रति प्रकाशन दिवस कुल प्रसार 2,05,09,227 प्रतियाँ होने का दावा किया। साप्ताहिक पत्रिकाएँ 1,42,03,032 प्रतियों के साथ अग्रणी रहीं, जिनके बाद दैनिक पत्रिकाओं का प्रसार 34,26,118 प्रतियाँ प्रति प्रकाशन दिवस रहा। भाषा के अनुसार, हिंदी पत्रिकाएँ 1,46,69,986 प्रतियों के प्रति प्रकाशन दिवस प्रसार के साथ अग्रणी रहीं। (तालिका 9.35 ख)

प्रमुख पत्रिका

9.36.4. वर्ष 2023-24 में प्रकाशकों द्वारा प्रस्तुत वार्षिक विवरण के अनुसार, देहरादून से प्रकाशित उर्दू/साप्ताहिक "उम्मीद-ए-जहाँ" ने प्रति प्रकाशन दिवस 43,38,525 प्रतियों के प्रसार का दावा किया।



तालिका संख्या 9.35(a)
31.03.2024 की स्थिति के अनुसार पंजीकृत पत्रिकाओं की कुल संख्या
(भाषा और आवधिकता वार)

उत्तराखण्ड

क्रम संख्या	भाषा	दैनिक	द्वि/त्रि साप्ताहिक	साप्ताहिक	पाक्षिक	मासिक	त्रैमासिक	वार्षिक	अन्य	कुल
1	असमिया	0	0	0	0	0	0	0	1	1
2	बांग्ला	0	0	0	1	1	0	0	0	2
3	गुजराती	0	0	0	1	0	0	0	0	1
4	हिंदी	311	7	2069	390	386	70	6	21	3260
5	कन्नड़	0	0	0	0	0	0	0	1	1
6	मलयालम	0	0	0	0	1	0	0	1	2
7	मणिपुरी	0	0	0	0	1	0	0	0	1
8	मराठी	0	0	0	0	1	0	0	0	1
9	नेपाली	1	0	2	0	3	0	0	0	6
10	ओडिया	0	0	0	1	1	0	0	0	2
11	पंजाबी	1	0	3	1	2	0	0	1	8
12	संस्कृत	1	0	0	1	2	0	0	0	4
13	तमिल	0	0	0	0	0	0	0	1	1
14	उर्दू	37	1	28	9	7	1	0	0	83
15	अंग्रेजी	19	0	47	14	48	24	2	12	166
16	द्विभाषी	11	1	76	11	50	18	12	10	189
17	बहुभाषी	0	0	2	0	4	5	4	4	19
18	अन्य	3	0	6	3	5	0	1	0	18
	कुल	384	9	2233	432	512	118	25	52	3765

स्रोत: पीआरजीआई पंजीकरण डाटा

तालिका संख्या 9.35 (ख)
पत्रिकाओं का प्रसार
(भाषा और आवधिकता वार)

उत्तराखण्ड

क्रमांक	भाषा	दैनिक		साप्ताहिक		पाक्षिक		मासिक		त्रैमासिक		वार्षिक		अन्य		कुल	
		संख्या	औसत प्रसार	संख्या	औसत प्रसार	संख्या	औसत प्रसार	संख्या	औसत प्रसार	संख्या	औसत प्रसार	संख्या	औसत प्रसार	संख्या	औसत प्रसार	संख्या	औसत प्रसार
1	असमिया	0	0	0	0	0	0	0	0	0	0	0	0	1	2100	1	2100
2	बांग्ला	0	0	0	0	0	0	1	2492	0	0	0	0	0	0	1	2492
3	गुजराती	0	0	0	0	1	20792	0	0	0	0	0	0	0	0	1	20792
4	हिंदी	179	2756914	1289	9389985	211	1433548	132	1024564	14	40775	2	600	3	23600	1830	14669986
5	कन्नड़	0	0	0	0	0	0	0	0	0	0	0	0	1	200	1	200
6	मलयालम	0	0	0	0	0	0	0	0	0	0	0	0	1	1337	1	1337
7	मराठी	0	0	0	0	0	0	1	11667	0	0	0	0	0	0	1	11667
8	नेपाली	1	15500	0	0	0	0	1	2250	0	0	0	0	0	0	2	17750
9	उड़िया	0	0	0	0	1	7592	1	26567	0	0	0	0	0	0	2	34159
10	पंजाबी	1	1950	1	5200	0	0	1	650	0	0	0	0	0	0	3	7800
11	संस्कृत	1	5200	0	0	1	5200	1	6000	0	0	0	0	0	0	3	16400
12	तामिल	0	0	0	0	0	0	0	0	0	0	0	0	1	1842	1	1842
13	उर्दू	28	344464	9	4458651	4	38100	1	5300	0	0	0	0	0	0	42	4846515
14	अंग्रेजी	13	253640	18	134733	1	2700	13	84288	3	13600	0	0	0	0	48	488961
15	द्विभाषी	5	47950	26	182363	3	24300	13	51363	4	14450	0	0	0	0	51	320426
16	अन्य	1	500	4	32100	3	16100	2	18100	0	0	0	0	0	0	10	66800
	कुल	229	3426118	1347	14203032	225	1548332	167	1233241	21	68825	2	600	7	29079	1998	20509227

स्रोत: वार्षिक विवरण 2023-2024



36. पश्चिम बंगाल

प्रसार

राजधानी : कोलकाता
जनसंख्या : 9,13,47,736 (2011)
साक्षरता : 77.08% (2011)

पंजीकृत पत्रिकाएँ

- 9.37.1.** वर्ष 2023-24 के दौरान पश्चिम बंगाल में कुल 22 नई पत्रिकाएँ पंजीकृत की गईं। इसके साथ ही वर्ष 2023-24 के अंत तक राज्य में पंजीकृत पत्रिकाओं की कुल संख्या बढ़कर 7,592 हो गई। इनमें 383 दैनिक; 36 त्रि/द्वि-साप्ताहिक; 1,333 साप्ताहिक; 1,352 पाक्षिक; 2,405 मासिक; 1,260 त्रैमासिक; 287 वार्षिक; तथा 536 अन्य आवधिकताओं वाली पत्रिकाएँ शामिल हैं। (तालिका 9.36 क)
- 9.37.2.** वर्ष 2023-24 में पश्चिम बंगाल से 618 पत्रिकाओं के वार्षिक विवरण प्राप्त हुए। इनमें 113 दैनिक; 131 साप्ताहिक; 206 पाक्षिक; 110 मासिक; 26 त्रैमासिक; 6 वार्षिक; तथा 26 अन्य आवधिकताओं वाली पत्रिकाएँ शामिल थीं। (तालिका 9.36 ख)

- 9.37.3.** उपर्युक्त 618 पत्रिकाओं ने वर्ष 2023-24 के दौरान प्रति प्रकाशन दिवस कुल 94,23,006 प्रतियों के प्रसार का दावा किया। इनमें दैनिक पत्रिकाओं का हिस्सा 63,82,806 प्रतियाँ रहा, इसके बाद साप्ताहिक पत्रिकाओं का 16,44,038 प्रतियाँ प्रति प्रकाशन दिवस रहा।

भाषा के अनुसार, बांग्ला पत्रिकाओं का कुल प्रसार सर्वाधिक 43,22,668 प्रतियाँ रहा, इसके बाद हिंदी पत्रिकाओं का 27,36,474 प्रतियाँ तथा अंग्रेज़ी पत्रिकाओं का 17,75,571 प्रतियाँ प्रति प्रकाशन दिवस रहा। (तालिका 9.36 ख)

प्रमुख पत्रिका

- 9.37.4.** वर्ष 2023-24 में प्रकाशकों द्वारा प्रस्तुत वार्षिक विवरण के अनुसार, कोलकाता से प्रकाशित हिंदी दैनिक "युवा शक्ति" ने प्रति प्रकाशन दिवस 19,70,954 प्रतियों के प्रसार का दावा किया।

तालिका संख्या 9.36 (क)

31.03.2024 की स्थिति के अनुसार पंजीकृत पत्रिकाओं की कुल संख्या

(भाषा और आवधिकता वार)

पश्चिम बंगाल

क्रम संख्या	भाषा	दैनिक	द्वि/त्रि साप्ताहिक	साप्ताहिक	पाक्षिक	मासिक	त्रैमासिक	वार्षिक	अन्य	कुल
1	असमिया	0	2	0	0	4	2	0	0	8
2	बांग्ला	169	22	858	1025	1419	779	78	310	4660
3	गुजराती	1	0	3	3	5	1	0	0	13
4	हिंदी	81	0	162	82	159	42	5	18	549
5	मैथिली	1	0	0	0	2	1	0	1	5
6	मलयालम	0	0	1	0	2	1	0	0	4
7	मराठी	0	0	0	0	0	1	0	0	1
8	नेपाली	6	0	8	5	18	21	0	3	61
9	उड़िया	0	1	3	4	21	4	0	0	33
10	पंजाबी	3	0	3	4	2	1	0	0	13
11	संस्कृत	0	0	0	1	8	2	0	3	14
12	संथाली	1	0	2	1	2	1	0	1	8
13	तामिल	0	0	0	0	2	1	0	1	4
14	तेलुगू	0	0	1	1	0	1	0	0	3
15	उर्दू	49	1	35	26	61	7	1	2	182
16	अंग्रेज़ी	63	9	193	141	510	270	50	135	1371
17	द्विभाषी	5	1	46	40	133	94	98	43	460
18	बहुभाषी	0	0	13	10	49	27	54	17	170
19	अन्य	4	0	5	9	8	4	1	2	33
	कुल	383	36	1333	1352	2405	1260	287	536	7592

स्रोत: पीआरजीआई पंजीकरण डाटा



तालिका संख्या 9.36 (ख)
पत्रिकाओं का प्रसार
(भाषा और आवधिकता वार)

पश्चिम बंगाल

क्रमांक	भाषा	दैनिक		साप्ताहिक		पाक्षिक		मासिक		त्रैमासिक		वार्षिक		अन्य		कुल	
		संख्या	औसत प्रसार	संख्या	औसत प्रसार	संख्या	औसत प्रसार	संख्या	औसत प्रसार	संख्या	औसत प्रसार	संख्या	औसत प्रसार	संख्या	औसत प्रसार	संख्या	औसत प्रसार
1	बांग्ला	37	2333915	92	913067	179	640773	75	346219	16	18918	3	9400	17	60376	419	4322668
2	हिंदी	31	2557752	4	74090	10	72521	7	26805	1	873	1	2300	2	2133	56	2736474
3	मैथिली	1	0	0	0	0	0	0	0	0	0	0	0	0	0	1	0
4	नेपाली	1	25977	0	0	0	0	0	0	0	0	0	0	0	0	1	25977
5	उड़िया	0	0	0	0	0	0	1	800	0	0	0	0	0	0	1	800
6	संथाली	0	0	0	0	1	1000	1	1500	0	0	0	0	0	0	2	2500
7	तेलुगू	0	0	0	0	0	0	0	0	1	50	0	0	0	0	1	50
8	उर्दू	23	369516	2	72046	4	49980	1	500	0	0	0	0	0	0	30	492042
9	अंग्रेज़ी	20	1095646	29	573958	2	3229	20	98360	5	3550	2	225	6	603	84	1775571
10	द्विभाषी	0	0	4	10877	8	37610	5	13588	2	1300	0	0	1	450	20	63825
11	बहुभाषी	0	0	0	0	2	2799	0	0	1	300	0	0	0	0	3	3099
	कुल	113	6382806	131	1644038	206	807912	110	487772	26	24991	6	11925	26	63562	618	9423006

स्रोत: वार्षिक विवरण 2023-2024



स्रोत: AI Generated





Credit: Rupinder Singh (unsplash.com)







ગુજરાત સમાચાર
GUJARAT SAMACHAR

સંસ્કૃત સભાચાર
સંસ્કૃત સભાચાર

हिन्दुस्तान
THE HINDUSTAN TIMES

हिन्दुस्तान का समाचार पत्र

Hindustan Times

MAHATMA GANDHI KILLED

President declares state of emergency

THE HINDUSTAN TIMES

MOON MEN ON RETURN JOURNEY

प्रजापति

प्रजापति

Tribune.

अखिसेवं मन्त्रासत्रपमपुत्रिकपान्

The Times of India.




PRGI

PRESS REGISTRAR GENERAL OF INDIA
भारत के प्रेस महापंजीयक

The Sunday Statesman.

THE SUNDAY STATESMAN

दैनिक हिन्दु

दैनिक हिन्दु

THE HINDU.
PUBLISHED EVERY DAY

THE HINDU

BUSINESS STANDARD

Delhi to probe...
WB industry

BUSINESS STANDARD



**PRESS REGISTRAR GENERAL OF INDIA
MINISTRY OF INFORMATION & BROADCASTING
GOVERNMENT OF INDIA**